# LPPD

## Laporan Penyelenggaraan Pemerintahan Daerah

Kabupaten Grobogan
Provinsi Jawa Tengah
Tahun 2021

# LPPD

## Laporan Penyelenggaraan Pemerintahan Daerah

Kabupaten Grobogan
Provinsi Jawa Tengah
Tahun 2021

# KATA PENGANTAR

**Assalamualaikum Wr. Wb.**

Puji syukur kehadirat Allah *Subhanahu Wata'ala* atas berkat rahmat dan karunia-Nya, sehingga buku Laporan Penyelenggaraan Pemerintahan Daerah (LPPD) Kabupaten Grobogan Tahun 2021 selesai disusun, dan akan disampaikan kepada Pemerintah Pusat yaitu kepada Menteri Dalam Negeri melalui Gubernur Jawa Tengah.

Laporan Penyelenggaraan Pemerintahan Daerah ini disusun dalam rangka melaksanakan amanat Pasal 69 dan Pasal 70 Undang-Undang Nomor 23 Tahun 2014 tentang Pemerintahan Daerah, Peraturan Pemerintah Nomor 13 Tahun 2019 tentang Laporan dan Evaluasi Penyelenggaraan Pemerintahan Daerah, serta Peraturan Menteri Dalam Negeri Nomor 18 Tahun 2020 tentang Peraturan Pelaksanaan Peraturan Pemerintah Nomor 13 Tahun 2019 tentang Laporan dan Evaluasi Penyelenggaraan Pemerintahan Daerah.

Teknis penyampaian Laporan Penyelenggaraan Pemerintahan Daerah Kabupaten Grobogan Tahun 2021, yaitu disampaikan secara manual berupa dokumen buku, serta melalui aplikasi Sistem Informasi Laporan Penyelenggaraan Pemerintahan Daerah (SILPPD) pada alamat *https://elppd.kemendagri.go.id* setelah mendapatkan rekomendasi dan persetujuan dari Aparat Pengawas Internal Pemerintah (APIP) Kabupaten Grobogan, sebagaimana Laporan Hasil Reviu atas LPPD Tahun 2021 Kabupaten Grobogan Nomor LAP.356/16/OP.22/2022 tanggal 14 Maret 2022.

Secara substansi materi laporan meliputi Capaian Kinerja Penyelenggaraan Pemerintahan Daerah, Akuntabilitas Kinerja Pemerintah Daerah, Capaian Kinerja Pelaksanaan Tugas Pembantuan serta Penerapan dan Pencapaian Standar Pelayanan Minimal.

Secara keseluruhan Laporan Penyelenggaraan Pemerintahan Daerah ini terdiri dari buku I dan II, dengan uraian sebagai berikut :

a. Buku I, Laporan Penyelenggaraan Pemerintahan Daerah Kabupaten Grobogan Tahun 2021; dan

b. Buku II, Lampiran Indikator Kinerja Kunci Laporan Penyelenggaraan Pemerintahan Daerah Kabupaten Grobogan Tahun 2021.

Kami berharap laporan ini dapat membawa manfaat, sebagai bahan evaluasi dan pembinaan penyelenggaraan pemerintahan daerah oleh Pemerintah Pusat.

Demikian laporan ini disusun untuk dapat dipergunakan sebagaimana mestinya, semoga Allah *Subhanahu Wata'ala* senantiasa memberikan bimbingan dan petunjukNya kepada kita semua. Aamiin.

**Wassalamualaikum Wr. Wb.**

**Purwodadi, Maret 2022**

**BUPATI GROBOGAN**

**Hj. SRI SUMARNI, SH, MM**

# DAFTAR ISI


| | Halaman |
|---|---|
| **Halaman Judul**..... | **i** |
| **Kata Pengantar**..... | **ii** |
| **Daftar Isi**..... | **iv** |
| **Daftar Tabel**..... | **viii** |
| **Daftar Gambar**..... | **xiv** |
| **BAB I PENDAHULUAN**..... | **I-1** |
| A. LATAR BELAKANG..... | **I-1** |
| 1. Penjelasan Umum..... | **I-1** |
| a. Undang-Undang Pembentukan Daerah..... | **I-1** |
| b. Data Geografis Wilayah..... | **I-2** |
| c. Jumlah Penduduk..... | **I-3** |
| 1) Jumlah Penduduk dan Pertumbuhan Penduduk..... | **I-3** |
| 2) Komposisi Penduduk..... | **I-4** |
| 3) Struktur Usia dan Angka Ketergantungan Penduduk..... | **I-5** |
| d. Jumlah Kecamatan dan Desa/Kelurahan..... | **I-7** |
| e. Jumlah Perangkat Daerah, Unit Kerja Perangkat Daerah dan Pegawai Pemerintah..... | **I-7** |
| f. Realisasi Anggaran Pendapatan dan Belanja Daerah..... | **I-10** |
| 1) Realisasi Pendapatan Daerah..... | **I-10** |
| 2) Realisasi Belanja Daerah..... | **I-12** |
| 3) Realisasi Pembiayaan Daerah..... | **I-14** |
| 4) Konsolidasi Penggunaan APBD untuk Penanganan *Covid-19* | **I-15** |
| 2. Perencanaan Pembangunan Daerah..... | **I-17** |
| a. Permasalahan Strategis Pemerintah Daerah..... | **I-17** |
| b. Visi dan Misi Kepala Daerah..... | **I-18** |
| 1) Visi..... | **I-18** |
| 2) Misi..... | **I-18** |
| c. Program Pembangunan Daerah berdasarkan Dokumen Perencanaan Jangka Menengah..... | **I-24** |
| d. Kegiatan Pembangunan Daerah berdasarkan Dokumen Perencanaan Tahunan..... | **I-28** |
| 3. Penerapan Standar Pelayanan Minimal..... | **I-41** |
| a. Latar Belakang..... | **I-41** |
| b. Landasan Hukum..... | **I-44** |
| c. Kebijakan Umum..... | **I-46** |
| d. Arah Kebijakan..... | **I-51** |

**BAB II CAPAIAN KINERJA PENYELENGGARAAN PEMERINTAHAN DAERAH**..... **II-1**
A. Capaian Kinerja Makro..... **II-1**
B. Capaian Kinerja Penyelenggaraan Urusan Pemerintahan..... **II-2**
1. Indikator Kinerja Kunci Keluaran *(Output)*..... **II-2**
2. Indikator Kinerja Kunci Hasil *(Outcome)*..... **II-3**
3. Indikator Kinerja Kunci Fungsi Penunjang Urusan Pemerintahan... **II-3**
C. Akuntabilitas Kinerja Pemerintah Daerah..... **II-3**
1. Pengukuran Kinerja..... **II-4**
2. Capaian Kinerja Pemerintah Daerah Kabupaten Grobogan..... **II-6**
3. Evaluasi dan Analisis Capaian Kinerja..... **II-17**
a. Misi 1..... **II-17**
b. Misi 2..... **II-27**
c. Misi 3..... **II-35**
d. Misi 4..... **II-41**
e. Misi 5..... **II-48**
f. Misi 6..... **II-55**
g. Misi 7..... **II-67**
h. Misi 8..... **II-71**
i. Misi 9..... **II-75**
4. Analisis Efisiensi Penggunaan Anggaran..... **II-81**

**BAB III CAPAIAN KINERJA PELAKSANAAN TUGAS PEMBANTUAN**..... **III-1**
A. DASAR HUKUM PELAKSANAAN TUGAS PEMBANTUAN..... **III-1**
B. GAMBARAN UMUM PELAKSANAAN DAN PEMBANTUAN..... **III-1**
C. CAPAIAN KINERJA PELAKSANAAN TUGAS PEMBANTUAN..... **III-2**
1. Capaian Kinerja Pelaksanaan Tugas Pembantuan yang diterima dari Pemerintah..... **III-2**
2. Capaian Kinerja Pelaksanaan Tugas Pembantuan yang diterima dari Pemerintah Provinsi..... **III-2**
3. Permasalahan dan Kendala..... **III-26**
4. Saran dan Tindak Lanjut..... **III-26**

**BAB IV PENERAPAN DAN PENCAPAIAN STANDAR PELAYANAN MINIMAL**..... **IV-1**
A. URUSAN PENDIDIKAN..... **IV-1**
1. Jenis Pelayanan Dasar..... **IV-1**
2. Target Pencapaian Standar Pelayanan Minimal oleh Daerah..... **IV-1**
3. Realisasi..... **IV-3**

4. Alokasi Anggaran..... **IV-4**
5. Dukungan Personil..... **IV-4**
6. Permasalahan dan Solusi..... **IV-4**
B. URUSAN KESEHATAN..... **IV-5**
1. Jenis Pelayanan Dasar..... **IV-5**
2. Target Pencapaian Standar Pelayanan Minimal oleh Daerah..... **IV-6**
3. Realisasi..... **IV-8**
4. Alokasi Anggaran..... **IV-10**
5. Dukungan Personil..... **IV-11**
6. Permasalahan dan Solusi..... **IV-11**
C. URUSAN PEKERJAAN UMUM DAN PENATAAN RUANG..... **IV-18**
1. Jenis Pelayanan Dasar..... **IV-18**
2. Target Pencapaian Standar Pelayanan Minimal oleh Daerah..... **IV-18**
3. Realisasi..... **IV-19**
4. Alokasi Anggaran..... **IV-19**
5. Dukungan Personil..... **IV-19**
6. Permasalahan dan Solusi..... **IV-20**
D. URUSAN PERUMAHAN RAKYAT DAN KAWASAN PERMUKIMAN..... **IV-20**
1. Jenis Pelayanan Dasar..... **IV-20**
2. Target Pencapaian Standar Pelayanan Minimal oleh Daerah..... **IV-21**
3. Realisasi..... **IV-22**
4. Alokasi Anggaran..... **IV-23**
5. Dukungan Personil..... **IV-23**
6. Permasalahan dan Solusi..... **IV-23**
E. URUSAN KETENTERAMAN, KETERTIBAN UMUM DAN PERLINDUNGAN MASYARAKAT..... **IV-24**
1. Jenis Pelayanan Dasar..... **IV-24**
2. Target Pencapaian Standar Pelayanan Minimal oleh Daerah..... **IV-24**
3. Realisasi..... **IV-26**
4. Alokasi Anggaran..... **IV-27**
5. Dukungan Personil..... **IV-27**
6. Permasalahan dan Solusi..... **IV-28**
F. URUSAN SOSIAL..... **IV-30**
1. Jenis Pelayanan Dasar..... **IV-30**
2. Target Pencapaian Standar Pelayanan Minimal oleh Daerah..... **IV-31**
3. Realisasi..... **IV-32**
4. Alokasi Anggaran..... **IV-34**
5. Dukungan Personil..... **IV-34**
6. Permasalahan dan Solusi..... **IV-34**
G. PROGRAM DAN KEGIATAN..... **IV-36**

1. Urusan Pendidikan..... **IV-36**
2. Urusan Kesehatan..... **IV-37**
3. Urusan Pekerjaan Umum dan Penataan Ruang..... **IV-42**
4. Urusan Perumahan Rakyat dan Kawasan Permukiman..... **IV-44**
5. Urusan Ketenteraman, Ketertiban Umum dan Perlindungan Masyarakat..... **IV-44**
6. Urusan Sosial..... **IV-47**

**BAB V PENUTUP**..... **V-1**

# DAFTAR TABEL


| | | Halaman |
|---|---|---|
| Tabel I.1 | Luas Wilayah Kabupaten Grobogan Per Kecamatan..... | **I-3** |
| Tabel I.2 | Jumlah Penduduk Tahun 2019-2021..... | **I-4** |
| Tabel I.3 | Komposisi Penduduk Per Kecamatan Tahun 2021..... | **I-4** |
| Tabel I.4 | Struktur Usia Penduduk Kabupaten Grobogan Tahun 2021..... | **I-5** |
| Tabel I.5 | Pembagian Wilayah Administrasi Kabupaten Grobogan..... | **I-7** |
| Tabel I.6 | Jumlah Perangkat Daerah, Unit Kerja Perangkat Daerah dan ASN Pemerintah Kabupaten Grobogan Tahun 2021..... | **I-8** |
| Tabel I.7 | Target Realisasi Pendapatan APBD Kabupaten Grobogan Tahun Anggaran 2021..... | **I-11** |
| Tabel I.8 | Target dan Realisasi Belanja APBD Kabupaten Grobogan Tahun Anggaran 2021..... | **I-13** |
| Tabel I.9 | Pembiayaan APBD Kabupaten Grobogan Tahun Anggaran 2021..... | **I-14** |
| Tabel I.10 | Konsolidasi Penggunaan APBD Untuk Penanganan *Covid-19* Tahun Anggaran 2021..... | **I-16** |
| Tabel I.11 | Keterkaitan Visi, Misi, Tujuan dan Sasaran dalam Pencapaian Misi RPJMD Kabupaten Grobogan Tahun 2016-2021..... | **I-19** |
| Tabel I.12 | Program Pembangunan Daerah berdasarkan RPJMD Kabupaten Grobogan Tahun 2016-2021..... | **I-24** |
| Tabel I.13 | Kegiatan Pembangunan Daerah berdasarkan RKPD Kabupaten Grobogan Tahun 2021..... | **I-28** |
| Tabel I.14 | Program Pembangunan Daerah yang mendukung Pelaksanaan SPM Bidang Urusan Pendidikan Tahun 2021 Kabupaten Grobogan..... | **I-46** |
| Tabel I.15 | Program Pembangunan Daerah yang mendukung Pelaksanaan SPM Bidang Urusan Kesehatan Tahun 2021 Kabupaten Grobogan..... | **I-47** |
| Tabel I.16 | Program Pembangunan Daerah yang mendukung Pelaksanaan SPM Bidang Urusan Pekerjaan Umum dan Penataan Ruang Tahun 2021 Kabupaten Grobogan..... | **I-48** |
| Tabel I.17 | Program Pembangunan Daerah yang mendukung Pelaksanaan SPM Bidang Urusan Perumahan Rakyat dan Kawasan Permukiman Tahun 2021 Kabupaten Grobogan..... | **I-49** |
| Tabel I.18 | Program Pembangunan Daerah yang mendukung Pelaksanaan SPM Bidang Urusan Ketenteraman, Ketertiban Umum dan Perlindungan Masyarakat Tahun 2021 Kabupaten Grobogan..... | **I-50** |

Tabel I.19 Program Pembangunan Daerah yang mendukung Pelaksanaan SPM Bidang Urusan Sosial Tahun 2021 Kabupaten Grobogan..... **I-51**
Tabel I.20 Arah Kebijakan Bidang Urusan Pendidikan Tahun 2021 yang telah terintegrasi dengan Standar Pelayanan Minimal berdasarkan RPJMD 2016-2021 Kabupaten Grobogan..... **I-52**
Tabel I.21 Arah Kebijakan Bidang Urusan Kesehatan Tahun 2021 yang telah terintegrasi dengan Standar Pelayanan Minimal berdasarkan RPJMD 2016-2021 Kabupaten Grobogan..... **I-53**
Tabel I.22 Arah Kebijakan Urusan Pekerjaan Umum dan Penataan Ruang Tahun 2021 yang telah terintegrasi dengan Standar Pelayanan Minimal berdasarkan RPJMD 2016-2021 Kabupaten Grobogan..... **I-54**
Tabel I.23 Arah Kebijakan Bidang Urusan Perumahan Rakyat dan Kawasan Permukiman Tahun 2021 yang telah terintegrasi dengan Standar Pelayanan Minimal berdasarkan RPJMD 2016-2021 Kabupaten Grobogan..... **I-55**
Tabel I.24 Arah Kebijakan Bidang Urusan Ketenteraman, Ketertiban Umum dan Perlindungan Masyarakat Kabupaten Grobogan Tahun 2021 yang telah terintegrasi dengan Standar Pelayanan Minimal berdasarkan RPJMD 2016-2021 Kabupaten Grobogan..... **I-56**
Tabel I.25 Arah Kebijakan Bidang Urusan Sosial Kabupaten Grobogan Tahun 2021 yang telah terintegrasi dengan Standar Pelayanan Minimal berdasarkan RPJMD 2016-2021 Kabupaten Grobogan..... **I-57**
Tabel II.1 Capaian Kinerja Makro Kabupaten Grobogan Tahun 2020-2021..... **II-1**
Tabel II.2 Skala Pengukuran Kinerja..... **II-5**
Tabel II.3 Taget dan Realisasi Indikator Tujuan/Sasaran Kabupaten Grobogan Tahun 2021..... **II-7**
Tabel II.4 Kategori Kinerja Tujuan Kabupaten Grobogan Tahun 2021..... **II-10**
Tabel II.5 Persentase Kategori Kinerja Tujuan Kabupaten Grobogan Tahun 2021..... **II-11**
Tabel II.6 Kategori Kinerja Sasaran Kabupaten Grobogan Tahun 2021.... **II-12**
Tabel II.7 Persentase Kategori Kinerja Sasaran Kabupaten Grobogan Tahun 2021..... **II-13**
Tabel II.8 Realisasi Kinerja Tujuan dan Sasaran Kabupaten Grobogan Tahun 2019-2021 dan Target RPJMD Tahun 2021..... **II-13**
Tabel II.9 Ketercapaian Kinerja Tujuan dan Sasaran Kabupaten Grobogan Tahun 2019-2021..... **II-16**
Tabel II.10 Target dan Realisasi Tujuan 1..... **II-17**

Tabel II.11 Target dan Realisasi Sasaran 1..... **II-18**
Tabel II.12 Realisasi Anggaran Program Pendukung Sasaran 1..... **II-19**
Tabel II.13 Target dan Realisasi Sasaran 2..... **II-22**
Tabel II.14 Realisasi Anggaran Program Pendukung Sasaran 2..... **II-23**
Tabel II.15 Target dan Realisasi Sasaran 3..... **II-25**
Tabel II.16 Realisasi Anggaran Program Pendukung Sasaran 3..... **II-26**
Tabel II.17 Target dan Realisasi Tujuan 2..... **II-27**
Tabel II.18 Target dan Realisasi Sasaran 4..... **II-28**
Tabel II.19 Realisasi Anggaran Program Pendukung Sasaran 4..... **II-29**
Tabel II.20 Target dan Realisasi Sasaran 5..... **II-31**
Tabel II.21 Realisasi Anggaran Program Pendukung Sasaran 5..... **II-32**
Tabel II.22 Target dan Realisasi Sasaran 6..... **II-33**
Tabel II.23 Realisasi Anggaran Program Pendukung Sasaran 6..... **II-33**
Tabel II.24 Target dan Realisasi Tujuan 3..... **II-35**
Tabel II.25 Target dan Realisasi Sasaran 7..... **II-36**
Tabel II.26 Realisasi Anggaran Program Pendukung Sasaran 7..... **II-37**
Tabel II.27 Target dan Realisasi Sasaran 8..... **II-39**
Tabel II.28 Realisasi Anggaran Program Pendukung Sasaran 8..... **II-40**
Tabel II.29 Target dan Realisasi Tujuan 4..... **II-42**
Tabel II.30 Indeks Pembangunan Manusia Kabupaten Grobogan Tahun 2016-2021..... **II-42**
Tabel II.31 Target dan Realisasi Sasaran 9..... **II-43**
Tabel II.32 Realisasi Anggaran Program Pendukung Sasaran 9..... **II-44**
Tabel II.33 Target dan Realisasi Sasaran 10..... **II-45**
Tabel II.34 Realisasi Anggaran Program Pendukung Sasaran 10..... **II-46**
Tabel II.35 Target dan Realisasi Tujuan 5..... **II-49**
Tabel II.36 Target dan Realisasi Sasaran 11..... **II-51**
Tabel II.37 Realisasi Anggaran Program Pendukung Sasaran11..... **II-52**
Tabel II.38 Target dan Realisasi Sasaran 12..... **II-53**
Tabel II.39 Realisasi Anggaran Program Pendukung Sasaran 12..... **II-54**
Tabel II.40 Target dan Realisasi Tujuan 6..... **II-55**
Tabel II.41 Target dan Realisasi Sasaran 13..... **II-56**
Tabel II.42 Realisasi Anggaran Program Pendukung Sasaran 13..... **II-57**
Tabel II.43 Target dan Realisasi Sasaran 14..... **II-58**
Tabel II.44 Hasil Evaluasi SAKIP Kabupaten Grobogan Tahun 2019 dan 2020..... **II-59**
Tabel II.45 Realisasi Anggaran Program Pendukung Sasaran 14..... **II-60**
Tabel II.46 Target dan Realisasi Sasaran 15..... **II-63**
Tabel II.47 Rata-Rata Skor dan Jumlah Unit Kerja yang Melaksanakan Survei Kepuasan Masyarakat Kabupaten Grobogan Tahun 2019-2021..... **II-64**
Tabel II.48 Realisasi Anggaran Program Pendukung Sasaran 15..... **II-66**

Tabel II.49 Target dan Realisasi Tujuan 7..... **II-67**
Tabel II.50 Target dan Realisasi Sasaran 16..... **II-68**
Tabel II.51 Realisasi Anggaran Program Pendukung Sasaran 16..... **II-69**
Tabel II.52 Target dan Realisasi Sasaran 17..... **II-70**
Tabel II.53 Realisasi Anggaran Program Pendukung Sasaran 17..... **II-71**
Tabel II.54 Target dan Realisasi Tujuan 8..... **II-72**
Tabel II.55 Target dan Realiasi Sasaran 18..... **II-72**
Tabel II.56 Realisasi Anggaran Program Pendukung Sasaran 18..... **II-73**
Tabel II.57 Target dan Realisasi Sasaran 19..... **II-74**
Tabel II.58 Realisasi Anggaran Program Pendukung Sasaran 19..... **II-75**
Tabel II.59 Target dan Realisasi Tujuan 9..... **II-76**
Tabel II.60 Target dan Realisasi Sasaran 20..... **II-77**
Tabel II.61 Realisasi Anggaran Program Pendukung Sasaran 20..... **II-78**
Tabel II.62 Target dan Realisasi Sasaran 21..... **II-79**
Tabel II-63 Realisasi Anggaran Program Pendukung Sasaran 21..... **II-79**
Tabel II-64 Anggaran dan Realisasi Tujuan/Sasaran Strategis Kabupaten Grobogan Tahun 2021..... **II-81**
Tabel II-65 Realisasi Anggaran Perubahan per Misi Kabupaten Grobogan Tahun 2021..... **II-83**
Tabel II-66 Analisis Efisiensi Pencapaian Tujuan dan Sasaran Strategis.... **II-83**
Tabel III.1 Matrik Capaian Kinerja Pelaksanaan Tugas Pembantuan Yang Diterima Dari Pemerintah Pusat Tahun 2021..... **III-3**
Tabel III.2 Matrik Capaian Kinerja Pelaksanaan Tugas Pembantuan Yang Diterima Dari Pemerintah Provinsi Tahun 2021..... **III-6**
Tabel IV.1 Target Pencapaian SPM Urusan Pendidikan Kabupaten Grobogan Tahun 2021..... **IV-2**
Tabel IV.2 Realisasi Capaian Indikator SPM Urusan Pendidikan Kabupaten Grobogan Tahun 2021..... **IV-3**
Tabel IV.3 Dukungan Personil Pelaksana SPM Urusan Pendidikan Kabupaten Grobogan Tahun 2021..... **IV-4**
Tabel IV.4 Permasalahan dan Solusi Penerapan SPM Bidang Urusan Pendidikan Kabupaten Grobogan Tahun 2021..... **IV-5**
Tabel IV.5 Target Pencapaian SPM Urusan Kesehatan Kabupaten Grobogan Tahun 2021..... **IV-6**
Tabel IV.6 Realisasi Capaian Indikator SPM Bidang Urusan Kesehatan Kabupaten Grobogan Tahun 2021..... **IV-8**
Tabel IV.7 Personil Pelaksana SPM Bidang Urusan Kesehatan Kabupaten Grobogan tahun 2021..... **IV-11**
Tabel IV.8 Permasalahan dan Solusi Penerapan SPM Bidang Urusan Kesehatan Kabupaten Grobogan Tahun 2021..... **IV-11**
Tabel IV.9 Target Pencapaian SPM Bidang Urusan Pekerjaan Umum dan Penataan Ruang Kabupaten Grobogan Tahun 2021..... **IV-18**

Tabel IV.10 Realisasi Capaian Indikator SPM Urusan Pekerjaan Umum dan Penataan Ruang Kabupaten Grobogan Tahun 2021..... **IV-19**
Tabel IV.11 Personil Pelaksana SPM Urusan Pekerjaan Umum dan Penataan Ruang Kabupaten Grobogan tahun 2021..... **IV-20**
Tabel IV.12 Permasalahan dan Solusi Penerapan SPM Bidang Pekerjaan Umum dan Penataan Ruang Kabupaten Grobogan Tahun 2021..... **IV-20**
Tabel IV.13 Target Pencapaian SPM Bidang Urusan Perumahan Rakyat dan Kawasan Permukiman Kabupaten Grobogan Tahun 2021. **IV-21**
Tabel IV.14 Realisasi Capaian Indikator SPM Bidang Urusan Perumahan Rakyat dan Kawasan Permukiman Kabupaten Grobogan Tahun 2021..... **IV-22**
Tabel IV.15 Personil Pelaksana SPM Urusan Perumahan Rakyat dan Kawasan Permukiman Kabupaten Grobogan Tahun 2021..... **IV-23**
Tabel IV.16 Permasalahan dan Solusi Penerapan SPM Urusan Perumahan Rakyat dan Kawasan Permukiman Kabupaten Grobogan Tahun 2021..... **IV-23**
Tabel IV.17 Target Pencapaian SPM Bidang Urusan Ketenteraman, Ketertiban Umum dan Perlindungan Masyarakat Kabupaten Grobogan Tahun 2021..... **IV-25**
Tabel IV.18 Realisasi Capaian Indikator SPM Bidang Urusan Ketenteraman, Ketertiban Umum dan Perlindungan Masyarakat Kabupaten Grobogan Tahun 2021..... **IV-26**
Tabel IV.19 Personil Pelaksana SPM Bidang Urusan Ketenteraman, Ketertiban Umum dan Perlindungan Masyarakat Kabupaten Grobogan Tahun 2021..... **IV-28**
Tabel IV.20 Permasalahan dan Solusi Penerapan SPM Urusan Ketenteraman, Ketertiban Umum dan Perlindungan Masyarakat Kabupaten Grobogan tahun 2021..... **IV-28**
Tabel IV.21 Target Pencapaian SPM Bidang Urusan Sosial Kabupaten Grobogan Tahun 2021..... **IV-31**
Tabel IV.22 Realisasi Capaian Indikator SPM Bidang Urusan Sosial Kabupaten Grobogan Tahun 2021..... **IV-33**
Tabel IV.23 Personil Pelaksana SPM Bidang Urusan Sosial Kabupaten Grobogan Tahun 2021..... **IV-34**
Tabel IV.24 Permasalahan dan Solusi Penerapan SPM Bidang Urusan Sosial Kabupaten Grobogan Tahun 2021..... **IV-35**
Tabel IV.25 Program dan Kegiatan Pendukung SPM Bidang Urusan Pendidikan Kabupaten Grobogan Tahun 2021..... **IV-36**
Tabel IV.26 Program dan Kegiatan Pendukung SPM Bidang Urusan Kesehatan Kabupaten Grobogan Tahun 2021..... **IV-37**

Tabel IV.27 Program dan Kegiatan Pendukung SPM Bidang Urusan Pekerjaan Umum dan Penataan Ruang Kabupaten Grobogan Tahun 2021..... **IV-42**
Tabel IV.28 Program dan Kegiatan Pendukung SPM Bidang Urusan Ketenteraman, Ketertiban Umum dan Pelindungan Masyarakat Kabupaten Grobogan Tahun 2021..... **IV-45**
Tabel IV.29 Program dan Kegiatan Pendukung SPM Bidang Urusan Sosial Kabupaten Grobogan Tahun 2021..... **IV-47**

# DAFTAR GAMBAR


| | | Halaman |
|---|---|---|
| Gambar I.1 | Peta Wilayah Kabupaten Grobogan..... | **I-2** |
| Gambar I.2 | Piramida Penduduk Tahun 2021..... | **I-6** |
| Gambar I.3 | Komposisi Pendapatan Daerah Tahun 2021..... | **I-12** |
| Gambar I.4 | Komposisi Belanja Daerah Tahun 2021..... | **I-14** |
| Gambar II.2 | Perbandingan Ketercapaian Tujuan/Sasaran dan Indikator RPJMD Kabupaten Grobogan Tahun 2019-2021..... | **II-16** |

# BAB I
# PENDAHULUAN

## A. LATAR BELAKANG

### 1. Penjelasan Umum

#### a. Undang-Undang Pembentukan Daerah

Dasar hukum yang berkaitan dengan pembentukan serta batas wilayah Kabupaten Grobogan antara lain:

1. Undang-Undang Nomor 13 Tahun 1950 tentang Pembentukan Daerah-Daerah Kabupaten Dalam Lingkungan Propinsi Jawa Tengah.
2. Peraturan Menteri Dalam Negeri Nomor 73 Tahun 2007 tentang Batas Daerah Provinsi Jawa Timur Dengan Provinsi Jawa Tengah.
3. Peraturan Menteri Dalam Negeri Nomor 5 Tahun 2009 tentang Batas Daerah Kabupaten Semarang Dengan Kabupaten Grobogan Provinsi Jawa Tengah.
4. Peraturan Menteri Dalam Negeri Nomor 8 Tahun 2010 tentang Batas Daerah Kabupaten Grobogan Dengan Kabupaten Sragen Provinsi Jawa Tengah.
5. Peraturan Menteri Dalam Negeri Nomor 9 Tahun 2010 tentang Batas Daerah Kabupaten Grobogan Dengan Kabupaten Kudus Provinsi Jawa Tengah.
6. Peraturan Menteri Dalam Negeri Nomor 10 Tahun 2010 tentang Batas Daerah Kabupaten Grobogan Dengan Kabupaten Boyolali Provinsi Jawa Tengah.
7. Peraturan Menteri Dalam Negeri Nomor 65 Tahun 2011 tentang Batas Daerah Kabupaten Grobogan Dengan Kabupaten Demak Provinsi Jawa Tengah.
8. Peraturan Menteri Dalam Negeri Nomor 31 Tahun 2015 tentang Batas Daerah Kabupaten Grobogan Dengan Kabupaten Pati Provinsi Jawa Tengah.

9. Peraturan Menteri Dalam Negeri Nomor 33 Tahun 2015 tentang Batas Daerah Kabupaten Grobogan Dengan Kabupaten Blora Provinsi Jawa Tengah.
10. Peraturan Daerah Kabupaten Dati II Grobogan Nomor 11 Tahun 1991 tentang Hari Jadi Kabupaten Grobogan.

**b. Data Geografis Wilayah**

Kabupaten Grobogan secara geografis berada di bagian timur dan berada di jalur tengah Provinsi Jawa Tengah, terletak diantara 110°15' BT – 111°25' BT dan 7° LS - 7°30'LS dengan batas-batas wilayah: Sebelah Barat dengan Kabupaten Semarang dan Demak; Sebelah Utara dengan Kabupaten Kudus, Pati dan Blora; Sebelah Timur dengan Kabupaten Blora; Sebelah Selatan dengan Kabupaten Ngawi, Sragen, Boyolali, dan Semarang.

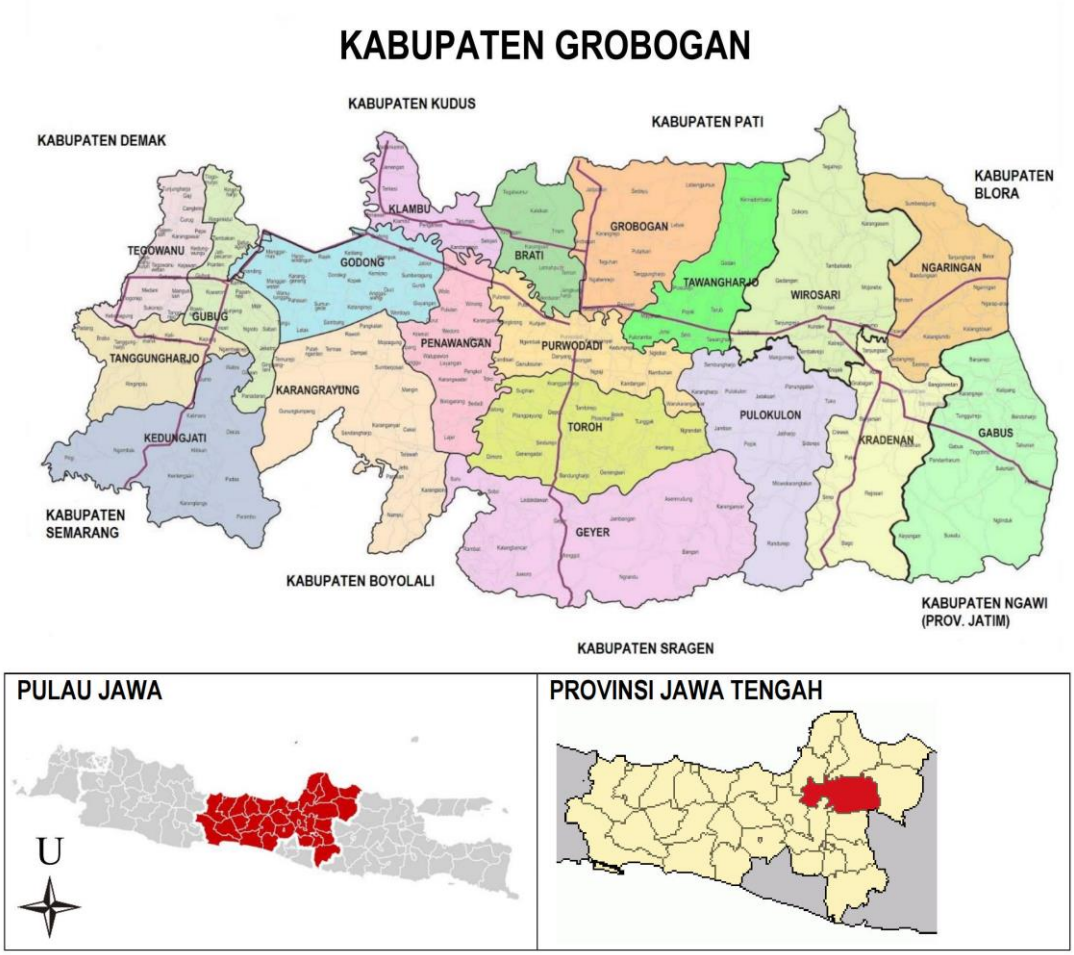


**Gambar I.1**
**Peta Wilayah Kabupaten Grobogan**

Luas wilayah Kabupaten Grobogan kurang lebih 2.023,849 $Km^2$. Secara lebih rinci, luas wilayah Kabupaten Grobogan menurut kecamatan dapat dilihat pada tabel I.1 berikut:

**Tabel I.1**
**Luas Wilayah Kabupaten Grobogan Per Kecamatan**

| NO | KECAMATAN | LUAS WILAYAH ($Km^2$) |
|---|---|---|
| 1 | KEDUNGJATI | 145,288 |
| 2 | KARANGRAYUNG | 144,272 |
| 3 | PENAWANGAN | 75,230 |
| 4 | TOROH | 126,716 |
| 5 | GEYER | 205,141 |
| 6 | PULOKULON | 136,948 |
| 7 | KRADENAN | 111,663 |
| 8 | GABUS | 163,930 |
| 9 | NGARINGAN | 119,154 |
| 10 | WIROSARI | 151,026 |
| 11 | TAWANGHARJO | 93,066 |
| 12 | GROBOGAN | 101,490 |
| 13 | PURWODADI | 78,177 |
| 14 | BRATI | 56,561 |
| 15 | KLAMBU | 52,349 |
| 16 | GODONG | 92,934 |
| 17 | GUBUG | 65,518 |
| 18 | TEGOWANU | 54,260 |
| 19 | TANGGUNGHARJO | 50,126 |
| **Jumlah** | | **2.023,849** |

Sumber: Bappeda Kabupaten Grobogan

## c. Jumlah Penduduk

### 1) Jumlah Penduduk dan Pertumbuhan Penduduk

Jumlah penduduk Kabupaten Grobogan pada tahun 2021 tercatat sebesar 1.488.947 jiwa. Dibandingkan dengan tahun 2020, mengalami pertumbuhan sebesar 0,37% atau bertambah 5.561 jiwa.

Data jumlah penduduk Kabupaten Grobogan tahun 2019 sampai dengan 2021 dapat dilihat pada tabel I.2 sebagai berikut:

**Tabel I.2**
**Jumlah Penduduk Tahun 2019-2021**

| NO | TAHUN | JENIS KELAMIN | | JUMLAH | PERUBAHAN | PERTUMBUHAN |
|---|---|---|---|---|---|---|
| | | LAKI - LAKI | PEREMPUAN | | | |
| 1 | 2019 | 739.322 | 734.109 | 1.473.431 | 13.651 | 0,94% |
| 2 | 2020 | 745.244 | 738.142 | 1.483.386 | 9.955 | 0,68% |
| 3 | 2021 | 748.531 | 740.416 | 1.488.947 | 5.561 | 0,37% |

Sumber: Dinas Kependudukan dan Pencatatan Sipil Kabupaten Grobogan

## 2) Komposisi Penduduk

Dilihat dari komposisi penduduk tahun 2021, jumlah penduduk laki-laki sebanyak 748.531 jiwa dan jumlah penduduk perempuan sebanyak 740.416 jiwa, sehingga sex rasio penduduk mencapai 101%. Hal ini berarti bahwa setiap 100 jiwa penduduk perempuan terdapat 101 jiwa penduduk laki-laki.

Untuk mengetahui komposisi penduduk dan sex rasio per kecamatan tahun 2021, dapat dilihat pada tabel I.3 berikut :

**Tabel I.3**
**Komposisi Penduduk Per Kecamatan Tahun 2021**

| NO | KECAMATAN | JUMLAH PENDUDUK | | TOTAL | RASIO JENIS KELAMIN |
|---|---|---|---|---|---|
| | | LAKI-LAKI | PEREMPUAN | | |
| 1 | KEDUNGJATI | 22.535 | 22.394 | 44.929 | 101 |
| 2 | KARANGRAYUNG | 51.941 | 51.050 | 102.991 | 102 |
| 3 | PENAWANGAN | 33.325 | 33.063 | 66.388 | 101 |
| 4 | TOROH | 59.879 | 59.743 | 119.622 | 100 |
| 5 | GEYER | 34.164 | 33.923 | 68.087 | 101 |
| 6 | PULOKULON | 56.586 | 55.371 | 111.957 | 102 |
| 7 | KRADENAN | 42.553 | 42.036 | 84.589 | 101 |
| 8 | GABUS | 37.824 | 37.492 | 75.316 | 101 |
| 9 | NGARINGAN | 36.133 | 34.932 | 71.065 | 103 |
| 10 | WIROSARI | 47.699 | 47.138 | 94.837 | 101 |
| 11 | TAWANGHARJO | 30.332 | 29.579 | 59.911 | 103 |
| 12 | GROBOGAN | 40.132 | 39.437 | 79.569 | 102 |
| 13 | PURWODADI | 70.724 | 71.249 | 141.973 | 99 |

| NO | KECAMATAN | JUMLAH PENDUDUK | | TOTAL | RASIO JENIS KELAMIN |
|---|---|---|---|---|---|
| | | LAKI-LAKI | PEREMPUAN | | |
| 14 | BRATI | 26.098 | 25.644 | 51.742 | 102 |
| 15 | KLAMBU | 19.860 | 19.427 | 39.287 | 102 |
| 16 | GODONG | 44.427 | 44.354 | 88.781 | 100 |
| 17 | GUBUG | 43.317 | 43.131 | 86.448 | 100 |
| 18 | TEGOWANU | 29.446 | 29.066 | 58.512 | 101 |
| 19 | TANGGUNGHARJO | 21.556 | 21.387 | 42.943 | 101 |
| | **JUMLAH** | **748.531** | **740.416** | **1.488.947** | **101** |

Sumber: Dinas Kependudukan dan Pencatatan Sipil Kabupaten Grobogan

### 3) Struktur Usia dan Angka Ketergantungan Penduduk

Rasio Ketergantungan *(Dependency Ratio)* adalah angka yang menunjukkan perbandingan antara jumlah penduduk golongan umur produktif (15-64 tahun) atau disebut juga kelompok umur bekerja, yang dapat menghasilkan barang dan jasa ekonomi bagi golongan umur non produktif (0-14 tahun dan usia 65 tahun ke atas) atau disebut juga usia beban ketergantungan.

Berdasarkan struktur usia, penduduk Kabupaten Grobogan tahun 2021 dapat di kelompokkan seperti dalam tabel sebagai berikut:

**Tabel I.4**
**Struktur Usia Penduduk Kabupaten Grobogan Tahun 2021**

| NO | KELOMPOK UMUR | JUMLAH PENDUDUK | | JUMLAH |
|---|---|---|---|---|
| | | LAKI-LAKI | PEREMPUAN | |
| 1 | 0-4 | 54.786 | 51.512 | 106.298 |
| 2 | 5-9 | 59.795 | 56.195 | 115.990 |
| 3 | 10-14 | 60.295 | 56.471 | 116.766 |
| 4 | 15-19 | 55.472 | 53.026 | 108.498 |
| 5 | 20-24 | 61.873 | 59.072 | 120.945 |
| 6 | 25-29 | 61.265 | 56.958 | 118.223 |
| 7 | 30-34 | 58.952 | 55.598 | 114.550 |
| 8 | 35-39 | 56.818 | 55.534 | 112.352 |
| 9 | 40-44 | 53.972 | 53.338 | 107.310 |
| 10 | 45-49 | 47.773 | 49.385 | 97.158 |

| NO | KELOMPOK UMUR | JUMLAH PENDUDUK | | JUMLAH |
|---|---|---|---|---|
| | | LAKI-LAKI | PEREMPUAN | |
| 11 | 50-54 | 46.236 | 49.352 | 95.588 |
| 12 | 55-59 | 42.591 | 46.807 | 89.398 |
| 13 | 60-64 | 36.266 | 36.307 | 72.573 |
| 14 | 65-69 | 22.889 | 22.630 | 45.519 |
| 15 | 70-74 | 14.250 | 15.885 | 30.135 |
| 16 | 75+ | 15.298 | 22.346 | 37.644 |
| **Jumlah** | | **748.531** | **740.416** | **1.488.947** |

Sumber: Dinas Kependudukan dan Pencatatan Sipil Kab. Grobogan

Pada tahun 2021 sebagian besar penduduk Kabupaten Grobogan adalah kelompok usia produktif (usia 15-64 tahun), yang mencapai 1.036.595 jiwa, kemudian kelompok usia non produktif (usia 0-14 tahun dan 65 tahun keatas) mencapai 452.352 jiwa, sehingga Angka rasio ketergantungan adalah 44%, artinya setiap 100 orang berusia produktif di Kabupaten Grobogan menanggung 44 orang yang non produktif.

Dari data di atas dapat disusun dalam bentuk grafik komposisi penduduk Kabupaten Grobogan menurut kelompok umur dan jenis kelamin sebagaimana tampak dalam Gambar I.2 sebagai berikut :

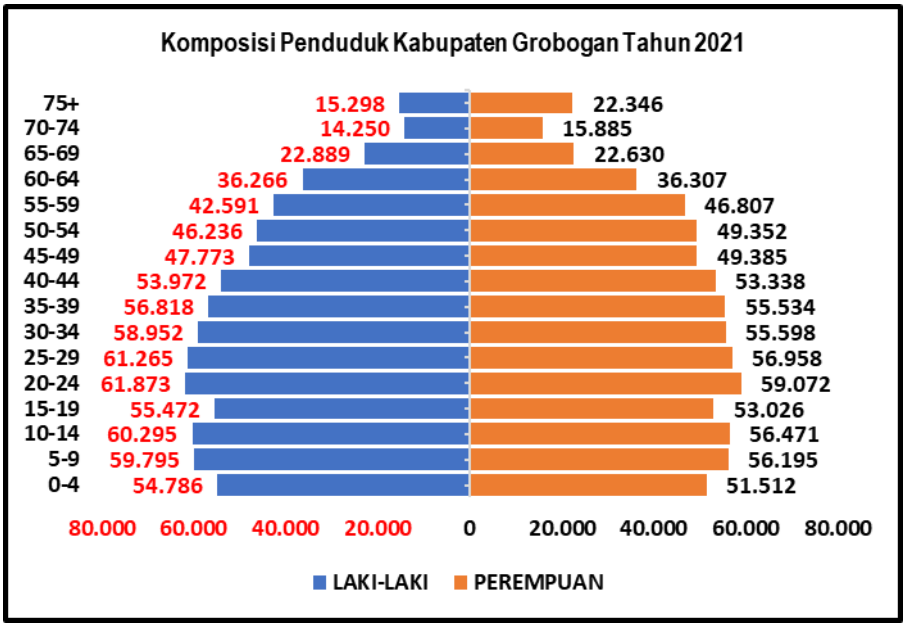


**Gambar I.2**
**Piramida Penduduk Tahun 2021**

## d. Jumlah Kecamatan dan Desa/Kelurahan

Secara administrasi, Kabupaten Grobogan terdiri dari 19 kecamatan, 273 desa dan 7 kelurahan serta 1.463 dusun/lingkungan, sebagaimana dapat dilihat dalam Tabel I.5 berikut :

**Tabel I.5**
**Pembagian Wilayah Administrasi Kabupaten Grobogan**

| NO | KECAMATAN | JUMLAH DESA | JUMLAH KELURAHAN | JUMLAH DUSUN/ LINGKUNGAN |
|---|---|---|---|---|
| 1 | KEDUNGJATI | 12 | - | 62 |
| 2 | KARANGRAYUNG | 19 | - | 99 |
| 3 | PENAWANGAN | 20 | - | 74 |
| 4 | TOROH | 16 | - | 120 |
| 5 | GEYER | 13 | - | 102 |
| 6 | PULOKULON | 13 | - | 115 |
| 7 | KRADENAN | 14 | - | 77 |
| 8 | GABUS | 14 | - | 93 |
| 9 | NGARINGAN | 12 | - | 86 |
| 10 | WIROSARI | 12 | 2 | 93 |
| 11 | TAWANGHARJO | 10 | - | 59 |
| 12 | GROBOGAN | 11 | 1 | 52 |
| 13 | PURWODADI | 13 | 4 | 108 |
| 14 | BRATI | 9 | - | 53 |
| 15 | KLAMBU | 9 | - | 45 |
| 16 | GODONG | 28 | - | 87 |
| 17 | GUBUG | 21 | - | 57 |
| 18 | TEGOWANU | 18 | - | 50 |
| 19 | TANGGUNGHARJO | 9 | - | 31 |
| | **JUMLAH** | **273** | **7** | **1.463** |

Sumber: Bagian Pemerintahan Setda Kabupaten Grobogan

## e. Jumlah Perangkat Daerah, Unit Kerja Perangkat Daerah dan Pegawai Pemerintah

Pemerintah Kabupaten Grobogan pada Tahun 2021 didukung pegawai Aparatur Sipil Negara (ASN) sebanyak 8.221 orang, yang tersebar di 49 Perangkat Daerah.

Secara rinci jumlah Perangkat Daerah, Unit Pelaksana Teknis Daerah serta jumlah ASN pada masing-masing Organisasi Perangkat Daerah se-Kabupaten Grobogan, dapat dilihat pada tabel berikut:

**Tabel I.6**
**Jumlah Perangkat Daerah, Unit Kerja Perangkat Daerah dan ASN Pemerintah Kabupaten Grobogan Tahun 2021**

| NO | NAMA PERANGKAT DAERAH DAN UNIT KERJA | JUMLAH ASN |
|---|---|---|
| 1 | SEKRETARIAT DAERAH | 132 |
| | a. Bagian Pemerintahan | |
| | b. Bagian Kesejahteraan Rakyat | |
| | c. Bagian Hukum | |
| | d. Bagian Perekonomian dan Sumber Daya Alam | |
| | e. Bagian Administrasi Pembangunan | |
| | f. Bagian Pengadaan Barang dan Jasa | |
| | g. Bagian Umum | |
| | h. Bagian Organisasi | |
| | i. Bagian Protokol dan Komunikasi Pimpinan | |
| | j. Bagian Perencanaan dan Keuangan | |
| 2 | SEKRETARIAT DPRD | 35 |
| 3 | INSPEKTORAT | 47 |
| 4 | DINAS PENDIDIKAN | 4.953 |
| | a. Satuan Pendidikan Non formal Sejenis | |
| | - Sanggar Kegiatan Belajar | |
| | b. Satuan Pendidikan Formal | |
| | -Pendidikan Anak Usia Dini Negeri | |
| | -Sekolah Dasar Negeri | |
| | -Sekolah Menengah Pertama Negeri | |
| 5 | DINAS KESEHATAN | 1.297 |
| | a. UPTD Puskesmas | |
| | b. UPTD Gudang Farmasi Kelas A | |
| | c. UPTD Laboratorium Kesehatan Kelas A | |
| | d. UPTD Rumah Sakit Umum Daerah Kelas D Ki Ageng Selo | |
| | e. UPTD Rumah Sakit Umum Daerah Kelas D Ki Ageng Getas Pendowo | |
| 6 | DINAS PEKERJAAN UMUM DAN PENATAAN RUANG | 151 |
| | a. UPTD Pemeliharaan Jalan dan Irigasi Kelas B | |
| | b. UPTD Peralatan dan Perbengkelan Kelas B | |

| NO | NAMA PERANGKAT DAERAH DAN UNIT KERJA | JUMLAH ASN |
|---|---|---|
| | c. UPTD Laboratorium Konstruksi Kelas A | |
| 7 | DINAS PERUMAHAN RAKYAT DAN KAWASAN PERMUKIMAN | 22 |
| 8 | DINAS SOSIAL | 23 |
| 9 | DINAS PEMBERDAYAAN PEREMPUAN, PERLINDUNGAN ANAK DAN KELUARGA BERENCANA | 26 |
| 10 | DINAS KETAHANAN PANGAN DAERAH<br>- UPTD Tekno Park Pangan | 23 |
| 11 | DINAS LINGKUNGAN HIDUP<br>a. UPTD Pengelolaan Sampah Kelas A Wilayah Timur<br>b. UPTD Pengelolaan Sampah Kelas A Wilayah Tengah<br>c. UPTD Pengelolaan Sampah Kelas A Wilayah Barat | 41 |
| 12 | DINAS KEPENDUDUKAN DAN PENCATATAN SIPIL | 48 |
| 13 | DINAS PEMBERDAYAAN MASYARAKAT DAN DESA | 39 |
| 14 | DINAS PERHUBUNGAN<br>a. UPTD Sarana dan Prasarana Perhubungan Kelas B Wilayah Timur<br>b. UPTD Sarana dan Prasarana Perhubungan Kelas B Wilayah Tengah<br>c. UPTD Sarana dan Prasarana Perhubungan Kelas B Wilayah Barat | 45 |
| 15 | DINAS KOMUNIKASI DAN INFORMATIKA | 33 |
| 16 | DINAS KOPERASI, USAHA KECIL DAN MENENGAH | 20 |
| 17 | DINAS PENANAMAN MODAL DAN PELAYANAN TERPADU SATU PINTU | 27 |
| 18 | DINAS PEMUDA, OLAHRAGA, KEBUDAYAAN DAN PARIWISATA<br>- UPTD Pengelola Obyek Wisata Kelas B | 37 |
| 19 | DINAS KEARSIPAN DAN PERPUSTAKAAN DAERAH | 28 |
| 20 | DINAS PERTANIAN<br>a. UPTD Laboratorium Pertanian Kelas A<br>b. UPTD Balai Benih Pertanian Kelas A | 99 |
| 21 | DINAS PERTERNAKAN DAN PERIKANAN<br>- UPTD Rumah Potong Hewan Kelas A | 54 |
| 22 | DINAS PERINDUSTRIAN DAN PERDAGANGAN<br>- UPTD Pasar Kelas A | 62 |
| 23 | DINAS TENAGA KERJA DAN TRANSMIGRASI<br>a. UPTD Balai Latihan Kerja Kelas A Wilayah Timur<br>b. UPTD Pasar Kelas Wilayah Tengah | 23 |

| NO | NAMA PERANGKAT DAERAH DAN UNIT KERJA | JUMLAH ASN |
|---|---|---|
| | c. UPTD Pasar Kelas A Wilayah Barat | |
| 24 | SATUAN POLISI PAMONG PRAJA | 34 |
| 25 | BADAN PERENCANAAN PEMBANGUNAN DAERAH | 35 |
| 26 | BADAN PENDAPATAN, PENGELOLAAN KEUANGAN DAN ASSET DAERAH | 67 |
| 27 | BADAN KEPEGAWAIAN, PENDIDIKAN DAN PELATIHAN DAERAH | 48 |
| 28 | BADAN KESATUAN BANGSA DAN POLITIK | 21 |
| 29 | BADAN PENANGGULANGAN BENCANA DAERAH | 20 |
| 30 | RSUD Dr. SOEDJATI SOEMODIARDJO | 365 |
| 31 | KECAMATAN KEDUNGJATI | 20 |
| 32 | KECAMATAN KARANGRAYUNG | 14 |
| 33 | KECAMATAN PENAWANGAN | 17 |
| 34 | KECAMATAN TOROH | 23 |
| 35 | KECAMATAN GEYER | 19 |
| 36 | KECAMATAN PULOKULON | 9 |
| 37 | KECAMATAN KRADENAN | 16 |
| 38 | KECAMATAN GABUS | 12 |
| 39 | KECAMATAN NGARINGAN | 17 |
| 40 | KECAMATAN WIROSARI | 28 |
| 41 | KECAMATAN TAWANGHARJO | 18 |
| 42 | KECAMATAN GROBOGAN | 23 |
| 43 | KECAMATAN PURWODADI | 44 |
| 44 | KECAMATAN BRATI | 12 |
| 45 | KECAMATAN KLAMBU | 12 |
| 46 | KECAMATAN GODONG | 21 |
| 47 | KECAMATAN GUBUG | 21 |
| 48 | KECAMATAN TEGOWANU | 26 |
| 49 | KECAMATAN TANGGUNGHARJO | 14 |
| | **JUMLAH** | **8.221** |

Sumber: BKPPD Kabupaten Grobogan

## f. Realisasi Anggaran Pendapatan dan Belanja Daerah

### 1) Realisasi Pendapatan Daerah

Target Pendapatan Daerah Kabupaten Grobogan pada Tahun 2021 sebesar Rp.2.564.575.198.721,- terealisasi Rp.2.634.888.673.901,- atau 102,74%.

Perincian Pendapatan Daerah Tahun 2021 adalah sebagai berikut:

a. Pendapatan Asli Daerah dengan target sebesar Rp.346.675.272.708,- terealisasi Rp.424.186.340.266,- atau 122,36%.
b. Pendapatan Transfer dengan target Rp.2.069.151.566.013,- terealisasi Rp.2.058.989.580.621,- atau sebesar 99,51%.
c. Lain-lain Pendapatan Daerah Yang Sah dengan target sebesar Rp.148.748.360.000,- terealisasi Rp.151.712.753.014,- atau 101,99%.

Target dan Pendapatan Daerah Kabupaten Grobogan Tahun Anggaran 2021 dapat dilihat pada Tabel I.7 sebagai berikut:

**Tabel I.7**
**Target dan Realisasi Pendapatan APBD Kabupaten Grobogan Tahun Anggaran 2021**

| NO | URAIAN | TARGET (Rp) | REALISASI (Rp) | % |
|---|---|---|---|---|
| | PENDAPATAN | 2.564.575.198.721 | 2.634.888.673.901 | 102,74 |
| A | PENDAPATAN ASLI DAERAH | 346.675.272.708 | 424.186.340.266 | 122,36 |
| 1 | Pajak Daerah | 96.770.000.000 | 101.757.417.253 | 105,15 |
| 2 | Retribusi Daerah | 11.325.359.240 | 11.499.676.180 | 101,54 |
| 3 | Hasil Pengelolaan Kekayaan Daerah yang Dipisahkan | 23.374.807.000 | 25.239.340.214 | 107,98 |
| 4 | Lain-lain Pendapatan Asli Daerah yang Sah | 215.205.106.468 | 285.689.906.619 | 132,75 |
| B | PENDAPATAN TRANSFER | 2.069.151.566.013 | 2.058.989.580.621 | 99,51 |
| | Pendapatan Transfer Pemerintah Pusat | 1.852.847.032.117 | 1.846.533.214.438 | 99,66 |
| 1 | Dana Perimbangan | 1.515.165.580.117 | 1.508.851.762.438 | 99,58 |
| 2 | Dana Insentif Daerah | 34.342.200.000 | 34.342.200.000 | 100,00 |
| 3 | Dana Desa | 303.339.252.000 | 303.339.252.000 | 100,00 |
| 4 | Dana Penyesuaian | 0 | 0 | 0,00 |
| | Pendapatan Transfer Antar Daerah | 2.069.151.566.013 | 2.058.989.580.621 | 99,51 |
| 1 | Pendapatan Bagi Hasil | 187.041.258.896 | 187.464.515.183 | 100,23 |
| 2 | Bantuan Keuangan | 29.263.275.000 | 24.991.851.000 | 85,40 |
| C | LAIN-LAIN PENDAPATAN DAERAH YANG SAH | 148.748.360.000 | 151.712.753.014 | 101,99 |
| 1 | Pendapatan Hibah | 8.500.000.000 | 6.115.737.000 | 71,95 |
| 2 | Lain-lain Pendapatan sesuai dengan Ketentuan Peraturan Perundang-undangan | 140.248.360.000 | 145.597.016.014 | 103,81 |

Sumber: BPPKAD Kabupaten Grobogan (LRA *un-audit*).

Komposisi Pendapatan Daerah Tahun 2021 dari yang terbesar sampai terkecil adalah sebagai berikut: Pendapatan Transfer sebesar 78,14% dari total pendapatan, selanjutnya Pendapatan Asli Daerah sebesar 16,10% dan Lain-lain Pendapatan Daerah Yang Sah sebesar 5,76% terhadap pendapatan daerah.

Komposisi Pendapatan Daerah tahun 2021 dalam bentuk grafik dapat dilihat dalam gambar I.3 sebagai berikut:

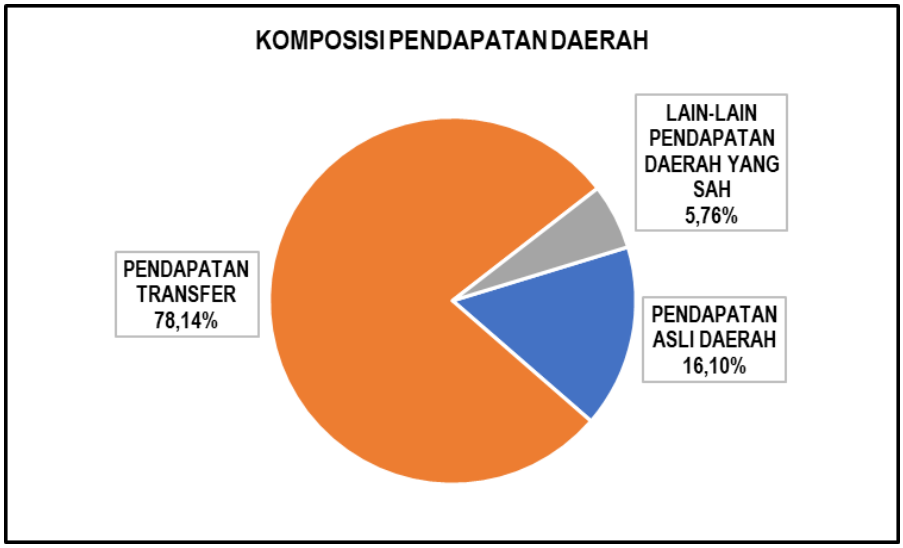


**Gambar I.3**
**Komposisi Pendapatan Daerah Tahun 2021**

## 2) Realisasi Belanja Daerah

Anggaran Belanja Daerah berdasarkan Perubahan APBD Kabupaten Grobogan Tahun Anggaran 2021 sebesar Rp.2.594.450.125.721,- terealisasi sebesar Rp.2.428.631.673.540,- atau 93,61%, dengan perincian sebagai berikut:

a. Belanja Operasi dengan alokasi sebesar Rp.1.834.393.883.255,- terealisasi sebesar Rp.1.703.674.632.281,- atau 92,87%.
b. Belanja Modal dengan alokasi sebesar Rp.313.931.159.529,- terealisasi Rp.290.180.602.809,- atau 92,43%.
c. Belanja Tidak Terduga dengan alokasi sebesar Rp.24.030.686.913,- terealisasi sebesar Rp.12.682.042.426,- atau 52,77%.
d. Belanja Transfer dengan alokasi sebesar Rp.422.094.396.024,- terealisasi

sebesar Rp.422.094.396.024,- atau 100%.

Secara lebih rinci, anggaran dan realisasi Belanja Daerah Kabupaten Grobogan Tahun Anggaran 2021 dapat dilihat pada Tabel I.8 sebagai berikut:

**Tabel I.8**
**Target dan Realisasi Belanja APBD Kabupaten Grobogan**
**Tahun Anggaran 2021**

| NO | URAIAN | TARGET (Rp) | REALISASI (Rp) | % |
|---|---|---|---|---|
| | BELANJA DAERAH | 2.594.450.125.721 | 2.428.631.673.540 | 93,61 |
| A | BELANJA OPERASI | 1.834.393.883.255 | 1.703.674.632.281 | 92,87 |
| 1 | Belanja Pegawai | 959.109.394.861 | 907.780.436.361 | 94,65 |
| 2 | Belanja Barang dan Jasa | 760.663.304.842 | 694.200.198.422 | 91,26 |
| 3 | Belanja Bunga | 414.165.000 | 414.165.000 | 100,00 |
| 4 | Belanja Hibah | 93.189.227.802 | 85.607.659.521 | 91,86 |
| 5 | Belanja Bantuan Sosial | 21.017.790.750 | 15.672.172.977 | 74,57 |
| B | BELANJA MODAL | 313.931.159.529 | 290.180.602.809 | 92,43 |
| 1 | Belanja Modal Tanah | 365.940.000 | 293.537.740 | 80,21 |
| 2 | Belanja Modal Peralatan dan Mesin | 60.885.851.240 | 59.400.992.796 | 97,56 |
| 3 | Belanja Modal Gedung dan Bangunan | 114.546.374.850 | 103.899.994.916 | 90,71 |
| 4 | Belanja Modal Jalan, Jaringan, dan Irigasi | 132.519.628.703 | 120.495.280.890 | 90,93 |
| 5 | Belanja Modal Aset Tetap Lainnya | 5.613.364.736 | 6.090.796.467 | 108,51 |
| C | BELANJA TIDAK TERDUGA | 24.030.686.913 | 12.682.042.426 | 52,77 |
| 1 | Belanja Tidak Terduga | 24.030.686.913 | 12.682.042.426 | 52,77 |
| D | BELANJA TRANSFER | 422.094.396.024 | 422.094.396.024 | 100,00 |
| 1 | Belanja Bagi Hasil | 10.809.535.924 | 10.809.535.924 | 100,00 |
| 2 | Belanja Bantuan Keuangan | 411.284.860.100 | 411.284.860.100 | 100,00 |

Sumber: BPPKAD Kabupaten Grobogan (LRA *un-audit*).

Komposisi Belanja Daerah Tahun 2021 dari yang terbesar sampai terkecil adalah sebagai berikut: Belanja Operasi sebesar 70,15% dari total belanja, selanjutnya Belanja Transfer sebesar 17,38%, Belanja Modal sebesar 11,95% dan Belanja Tidak Terduga sebesar 0,52% terhadap belanja daerah.

Adapun komposisi Belanja Daerah tahun 2021 dapat dilihat pada gambar I.4 sebagai berikut:

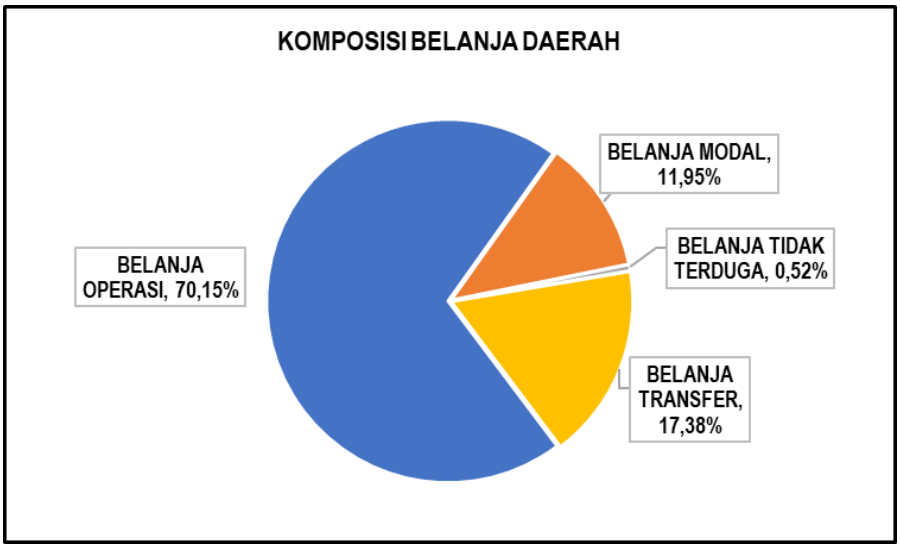


**Gambar I.4**
**Komposisi Belanja Daerah Tahun 2021**

### 3) Realisasi Pembiayaan Daerah

Pembiayaan Daerah adalah transaksi keuangan untuk menutup defisit anggaran atau untuk memanfaatkan surplus. Defisit atau surplus terjadi apabila ada selisih antara anggaran pendapatan daerah dan belanja daerah. Pembiayaan disediakan untuk menganggarkan setiap pengeluaran yang akan diterima kembali dan/atau penerimaan yang perlu dibayar kembali, baik pada tahun anggaran yang bersangkutan maupun pada tahun anggaran berikutnya. Dalam penganggarannya, Pembiayaan Daerah dibagi dalam dua bagian yaitu Penerimaan Pembiayaan Daerah dan Pengeluaran Pembiayaan Daerah.

Realisasi pembiayaan daerah tahun 2021 dapat dilihat dalam tabel I.9 sebagai berikut:

**Tabel I.9**
**Pembiayaan APBD Kabupaten Grobogan Tahun Anggaran 2021**

| NO | URAIAN | ANGGARAN (Rp) | REALISASI (Rp) | % |
|---|---|---|---|---|
| I | PENDAPATAN | 2.564.575.198.721 | 2.634.888.673.901 | 102,74 |
| II | BELANJA | 2.594.450.125.721 | 2.428.631.673.540 | 93,61 |
| | SURPLUS / DEFISIT | -29.874.927.000 | 206.257.000.361 | |
| A | PENERIMAAN PEMBIAYAAN | 103.184.864.000 | 103.184.864.771 | 100,00 |

| NO | URAIAN | ANGGARAN (Rp) | REALISASI (Rp) | % |
|---|---|---|---|---|
| 1 | Sisa Lebih Perhitungan Anggaran Tahun Anggaran Sebelumnya | 103.184.864.000 | 103.184.864.771 | 100,00 |
| B | PENGELUARAN PEMBIAYAAN | 73.309.937.000 | 73.309.936.400 | 100,00 |
| 1 | Penyertaan Modal Daerah | 21.249.628.000 | 21.249.628.000 | 100,00 |
| 2 | Pembayaran Cicilan Pokok Utang yang Jatuh Tempo | 52.060.309.000 | 52.060.308.400 | 100,00 |
| | PEMBIAYAAN NETTO | 29.874.927.000 | 29.874.928.371 | 100,00 |
| | SISA LEBIH/KURANG PEMBIAYAAN TAHUN BERKENAAN | - | 236.131.928.732 | |

Sumber: BPPKAD Kabupaten Grobogan (LRA *un-audit*).

Realisasi penerimaan pembiayaan mencapai Rp.103.184.864.771,- atau 100% dari target penerimaan. Sedangkan realisasi pengeluaran pembiayaan mencapai Rp.73.309.936.400,- atau 100% dari target pengeluaran pembiayaan daerah.

Berdasarkan perhitungan realisasi Pendapatan dan Belanja Daerah pada Tahun 2021 terdapat Surplus sebesar Rp.206.257.000.361,- dan Pembiayaan Netto sebesar Rp.29.874.928.371,- sehingga Sisa Lebih Pembiayaan Anggaran Tahun 2021 sebesar Rp.236.131.928.732,-.

### 4) Konsolidasi Penggunaan APBD Untuk Penanganan *Covid-19*

Berdasarkan ketentuan Pasal 7 dan Pasal 9 Peraturan Menteri Keuangan Nomor 17/PMK.07/2021 tentang Pengelolaan Transfer Ke Daerah Dan Dana Desa Tahun Anggaran 2021 Dalam Rangka Mendukung Penanganan Pandemi Corona Virus Disease 2019 (Covid-19) Dan Dampaknya, dilakukan penyesuaian penggunaan Dana Transfer Umum dengan diarahkan penggunaannya paling sedikit 25% untuk mendukung program pemulihan ekonomi Daerah, menyediakan dukungan pendanaan untuk belanja kesehatan penanganan pandemi Corona Virus Disease 2019 dan belanja prioritas lainnya paling sedikit sebesar 8% dari alokasi Dana Alokasi Umum.

Dalam perkembangannya, dengan memperhatikan ketentuan Pasal 9 ayat (7) Peraturan Menteri Keuangan Nomor 94/PMK.07/2021 tentang Perubahan Atas Peraturan Menteri Keuangan Nomor 17/PMK.07/2021 tentang Pengelolaan Transfer Ke Daerah Dan Dana Desa Tahun Anggaran 2021 Dalam Rangka Mendukung Penanganan Pandemi Corona Virus Disease 2019 (Covid-19) Dan Dampaknya, disebutkan bahwa Pemerintah Daerah dapat menyesuaikan dukungan pendanaan sebagaimana dimaksud sesuai dengan kebutuhan Daerah paling cepat 3 bulan setelah Pemerintah Daerah menyediakan dukungan pendanaan paling sedikit 8% dari alokasi DAU/DBH, sehingga alokasi anggaran untuk penanganan pandemi Covid-19 setelah dilakukan penyesuaian anggaran adalah sebesar Rp.126.233.890.758,- terealisasi sebesar Rp.113.956.031.584,- atau 90,27% digunakan untuk menangani dua prioritas, yaitu:

1. Prioritas Dukungan Pendanaan Belanja Kesehatan dan Belanja Prioritas Lainnya, dialokasikan anggaran sebesar Rp.75.605.732.750,- terealisasi sebesar Rp.67.005.169.367 92,- atau sebesar 88,62%.
2. Prioritas Dukungan Program Pemulihan Ekonomi Daerah, dialokasikan anggaran sebesar Rp.50.628.158.008,- terealisasi sebesar Rp.46.950.862.217,- atau sebesar 92,74%.

Konsolidasi penggunaan APBD Tahun Anggaran 2021 untuk penanganan *Covid-19* dapat dilihat pada tabel I.10 sebagai berikut:

**Tabel I.10**
**Konsolidasi Penggunaan APBD Untuk Penanganan *Covid-19***
**Tahun Anggaran 2021**

| NO | URAIAN | ANGGARAN (Rp) | REALISASI (Rp) | % |
|---|---|---|---|---|
| | Penggunaan APBD untuk Penanganan *Covid-19* | 126.233.890.758 | 113.956.031.584 | 90,27 |
| A | Bidang Kesehatan | 75.605.732.750 | 67.005.169.367 | 88,62 |
| 1 | Penanganan *Covid-19* | 9.865.414.000 | 6.722.210.642 | 68,14 |
| 2 | Dukungan Vaksinasi | 17.017.848.000 | 16.764.958.000 | 98,51 |
| 3 | Dukungan pada kelurahan dalam rangka penanganan pandemi *Covid-19* | 477.192.047 | 475.934.800 | 99,74 |
| 4 | Insentif tenaga kesehatan daerah dalam rangka penanganan *Covid-19* | 41.109.911.548 | 36.925.545.983 | 89,82 |

| NO | URAIAN | ANGGARAN (Rp) | REALISASI (Rp) | % |
|---|---|---|---|---|
| 5 | Belanja kesehatan lainnya dan kegiatan prioritas | 7.135.367.155 | 6.116.519.942 | 85,72 |
| B | Prioritas Dukungan Program Pemulihan Ekonomi Daerah | 50.628.158.008 | 46.950.862.217 | 90,27 |
| 1 | Penanganan Dampak Ekonomi | 23.035.263.408 | 22.311.542.717 | 96,86 |
| 2 | Perlindungan Sosial | 27.592.894.600 | 24.639.319.500 | 89,30 |

Sumber: BPPKAD Kabupaten Grobogan (LRA *un-audit)*

## 2. Perencanaan Pembangunan Daerah

### a. Permasalahan Strategis Pemerintah Daerah

Permasalahan strategis Pemerintah Kabupaten Grobogan sebagaimana tercantum dalam Peraturan Bupati Nomor 31 Tahun 2020 tentang Rencana Kerja Pemerintah Daerah Kabupaten Grobogan Tahun 2021 adalah sebagai berikut:

1) Tingkat kemiskinan di Kabupaten Grobogan masih menjadi isu strategis dalam penyelenggaraan urusan pembangunan. Tingkat kemiskinan di Kabupaten Grobogan dalam lima tahun terakhir (2015-2019) trennya sudah menunjukan penurunan. Namun jika dilihat dari jumlahnya, penduduk miskin masih menunjukkan jumlah yang tinggi. Hal ini ditunjukkan dengan kondisi tingkat kemiskinan pada tahun 2019 yang sebesar 11,77%, masih lebih tinggi jika dibandingkan dengan rata-rata Jawa Tengah sebesar 10,80%.
2) Belum optimalnya pemerataan mutu dan akses Pendidikan. Permasalahan mutu pendidikan di Kabupaten Grobogan tidak terlepas dari pemerataan kualitas pendidikan antara kota dan desa, dimana desa masih tertinggal, baik dari kualitas sarana, tenaga pendidik dan manajemen pendidikan. Oleh karena itu peningkatan mutu dan akses pendidikan perlu dilakukan dengan pembangunan sarana dan prasarana pendidikan, peningkatan kualitas mutu guru serta meningkatkan manajemen pendidikan terutama di pelosok pedesaan.

3) Belum optimalnya kualitas pelayanan kesehatan. Permasalahan kesehatan yang masih menjadi permasalahan adalah masih kurangnya mutu pelayanan kesehatan baik sarana, prasarana maupun sumber daya kesehatan. Upaya untuk meningkatkan layanan kesehatan dilakukan melalui peningkatan atau pembangunan sarana kesehatan serta peningkatan sumber daya kesehatan lainnya.
4) Belum optimalnya kualitas infrastruktur pekerjaan umum. Permasalahan yang ada pada pekerjaan umum adalah belum optimalnya mutu jalan, jembatan dan jaringan pengairan. Peningkatan efektifitas urusan pekerjaan umum ini dilakukan dengan upaya pemeliharaan dan perencanaan pembangunan yang lebih baik jalan, jembatan, dan pengairan.

**b. Visi dan Misi Kepala Daerah**

**1) Visi**

Terwujudnya Masyarakat Kabupaten Grobogan yang Sejahtera Secara Utuh dan Menyeluruh.

**2) Misi**

1. Membangun dan meningkatkan infrastruktur jalan-jembatan, perhubungan, perumahan-pemukiman, dan sumberdaya air.
2. Meningkatkan produktivitas pertanian dan ketahanan pangan.
3. Pengembangan ekonomi kerakyatan bidang UMKM, industri, perdagangan, koperasi dan pariwisata.
4. Peningkatan kualitas pelayanan pendidikan, kesehatan pemberdayaan masyarakat, keolahragaan, pemuda, KB dan pelayanan sosial dasar lainnya.
5. Mewujudkan iklim investasi yang kondusif dan peningkatan penyerapan tenaga kerja.
6. Meningkatkan kualitas sumber daya aparatur, tata kelola pemerintahan yang akuntabel dan kualitas pelayanan publik.

7. Meningkatan kelestarian sumberdaya alam, lingkungan hidup dan kualitas penataan ruang.
8. Meningkatkan penghayatan nilai-nilai keagamaan dan pelestarian budaya masyarakat.
9. Meningkatkan pemerataan pendapatan, pembangunan antar wilayah, kesetaraan gender, perlindungan anak dan penanggulangan kemiskinan.

Adapun Keterkaitan Visi, Misi, Tujuan dan Sasaran dalam Pencapaian Misi RPJMD Kabupaten Grobogan Tahun 2016-2021 pada tahun ke-5 (Tahun 2021) dapat dilihat pada tabel I.11 sebagai berikut:

**Tabel I.11**
**Keterkaitan Visi, Misi, Tujuan dan Sasaran dalam Pencapaian Misi RPJMD Kabupaten Grobogan Tahun 2016-2021**

| Tujuan | Sasaran | Indikator Tujuan/ Sasaran | Satuan | Kondisi Awal 2015 | 2021 | Urusan |
|---|---|---|---|---|---|---|
| Misi 1 : Membangun dan meningkatkan infrastruktur jalan-jembatan, perhubungan, perumahan-pemukiman, dan sumberdaya air | | | | | | |
| Meningkatkan kualitas infrastruktur bina marga, sumberdaya air, perumahan-pemukiman, dan perhubungan | | **1. Persentase infrastruktur Kondisi Baik** | **%** | **55,49** | **70,22** | **Pekerjaan Umum dan Penataan Ruang, Perumahan dan Kawasan Permukiman, Perhubungan** |
| | Meningkatnya kualitas jalan dan jembatan, sarana drainase perkotaan, dan jaringan irigasi | 2. Persentase jalan-jembatan dalam kondisi baik | % | 40,69 | 84,51 | Pekerjaan Umum dan Penataan Ruang |
| | | 3. Cakupan drainase dalam kondisi baik. | % | 58 | 64 | Pekerjaan Umum dan Penataan Ruang |
| | | 4. Luas irigasi Kabupaten dalam kondisi baik | % | 82 | 85 | Pekerjaan Umum dan Penataan Ruang |
| | Berkurangnya kawasan kumuh dan meningkatnya cakupan akses | 5. Persentase kawasan kumuh | % | 0,054 | 0,000 | Perumahan dan Kawasan Permukiman |
| | | 6. Persentase cakupan | % | 70,00 | 100 | Pekerjaan Umum dan |

| Tujuan | Sasaran | Indikator Tujuan/ Sasaran | Satuan | Kondisi Awal 2015 | 2021 | Urusan |
|---|---|---|---|---|---|---|
| | air minum dan sanitasi | pelayanan sanitasi | | | | Penataan Ruang |
| | | 7. Persentase cakupan pelayanan air minum | % | 45,7 | 63 | Pekerjaan Umum dan Penataan Ruang |
| | Meningkatnya sarana dan prasarana perhubungan | 8. Tersedianya angkutan umum yang melayani wilayah yang telah tersedia jaringan jalan untuk jaringan jalan kabupaten/ Kota | % | 92 | 95 | Perhubungan |
| Misi 2 : Meningkatkan produktivitas pertanian dan ketahanan pangan | | | | | | |
| Meningkatkan produktivitas pertanian, peternakan dan perikanan dan ketahanan pangan | | **9.Pertumbuhan PDRB Sektor Pertanian** | **%** | **8,34** | **3,09** | **Pertanian, Kelautan dan Perikanan, Pangan** |
| | Meningkatnya produksi pertanian pangan dan hortikultura, perkebunan, dan peternakan | 10.Pertumbuhan produksi pertanian pangan holtikultura | % | 11.90 | 23,51 | Pertanian |
| | | 11.Pertumbuhan produksi tanaman perkebunan rakyat | %/th | 3,4 | 3 | Pertanian |
| | | 12.Pertumbuhan produksi peternakan | % | 9,3 | 11,11 | Pertanian |
| | Meningkatnya produksi perikanan | 13. Produksi perikanan Budidaya per tahun | kg | 1.890.990 | 2.587.662 | Kelautan dan Perikanan |
| | Meningkatnya ketahanan pangan | 14. Skor PPH | Skor | 85 | 90 | Pangan |
| Misi 3 : Pengembangan ekonomi kerakyatan bidang UMKM industri perdagangan, koperasi dan pariwisata | | | | | | |
| Menumbuh kembangkan usaha ekonomi masyarakat | | **15.Pertumbuhan Ekonomi** | **%** | **5,96** | **6,86** | |
| | | **16. Laju Inflasi** | **%** | **3,31** | **2,71** | Perindustrian, Koperasi dan UKM, |

| Tujuan | Sasaran | Indikator Tujuan/ Sasaran | Satuan | Kondisi Awal 2015 | 2021 | Urusan |
|---|---|---|---|---|---|---|
| di sektor UMKM, industri dan perdagangan , serta mewujudkan daya saing pariwisata | | | | | | Perdagangan, Pariwisata |
| | Meningkatnya perkembangan Industri dan Usaha Mikro Kecil Menengah (UMKM) | 17. Kontribusi sektor Industri terhadap PDRB | % | 2,70 | 3,46 | Perindustrian |
| | | 18. Persentase UKM/ koperasi yang mengakses pembiayaan bank/ keuangan | % | 90 | 94 | Koperasi dan UKM |
| | Meningkatnya kinerja sektor Perdagangan dan pariwisata | 19. Kontribusi sektor perdagangan terhadap PDRB | % | 20,56 | 23,65 | Perdagangan |
| | | 20. Kontribusi pendapatan pariwisata terhadap PAD | % | 0,76 | 0,93 | Pariwisata |
| Misi 4 : Peningkatan kualitas pelayanan pendidikan, kesehatan pemberdayaan masyarakat keolahragaan pemuda KB dan pelayanan sosial dasar lainnya | | | | | | |
| Meningkatkan kualitas dan daya saing sumberdaya manusia | | **21. Indeks Pembangunan Manusia** | **Indeks** | **68,05** | **69,91** | |
| | Meningkatnya partisipasi masyarakat dalam menempuh pendidikan | 22. Rata-Rata lama Sekolah | Tahun | 6,91 | 7,04 | Pendidikan |
| | | 23. Angka Harapan lama sekolah | Tahun | 12,25 | 12,82 | Pendidikan |
| | Meningkatnya derajat kesehatan masyarakat dan terkendalinya jumlah penduduk | 24. Angka usia harapan hidup | Tahun | 73,88 | 74,44 | Kesehatan |
| | | 25. Laju Pertumbuhan Penduduk | % | 0,56 | 0,50 | Pengendalian Penduduk dan Keluarga Berencana |
| Misi 5 : Mewujudkan iklim investasi yang kondusif dan peningkatan penyerapan tenaga kerja | | | | | | |
| Meningkatkan minat dan realisasi investasi di | | **26.Pertumbuhan Investasi PMA dan** | **%** | **5** | **5,7** | Penanaman Modal |

| Tujuan | Sasaran | Indikator Tujuan/ Sasaran | Satuan | Kondisi Awal 2015 | 2021 | Urusan |
|---|---|---|---|---|---|---|
| berbagai sektor usaha | | **PMDN** | | | | |
| | | **27. Tingkat Pengangguran Terbuka** | **%** | **5,22** | **3,95** | Tenaga Kerja |
| | Meningkatnya realisasi investasi dan kualitas pelayanan perijinan penanaman modal | 28. Nilai investasi PMA | ribu Us $ | 2.500 | 1.250 | Penanaman Modal |
| | | 29. Nilai investasi PMDN | Juta Rp | 2.960.091,9 | 389.486 | Penanaman Modal |
| | Meningkatnya penempatan tenaga kerja | 30. Persentase Penempatan Tenaga Kerja | % | 69,48 | 72,48 | Tenaga Kerja |
| Misi 6 : Meningkatkan kualitas sumber daya aparatur, tata kelola pemerintahan yang akuntabel dan kualitas pelayanan publik | | | | | | |
| Meningkatnya kualitas tata kelola pemerintahan daerah | | **31. Indeks Reformasi Birokrasi** | **indeks** | **C** | **B** | Penunjang urusan pemerintahan bidang administrasi pemerintahan |
| | Meningkatnya kompetensi dan kedisiplinan ASN | 32. Prosentase pejabat yang memenuhi standar kompetensi jabatan | % | 79 | 80 | Penunjang urusan pemerintahan bidang kepegawaian |
| | Meningkatnya akuntabilitas kinerja dan pengelolaan keuangan daerah | 33. Nilai SAKIP | Skor | CC | B | Penunjang urusan pemerintahan bidang administrasi pemerintahan |
| | | 34. Opini laporan keuangan BPK | % | WDP | WTP | Penunjang urusan pemerintahan bidang keuangan |
| | Meningkatnya kepuasan masyarakat terhadap pelayanan publik Pemda | 35. Rata-rata skor survey kepuasan masyarakat (SKM) | Skor | 73,2 | 79 | Penunjang urusan pemerintahan bidang administrasi pemerintahan |
| | | 36. Skor PeGi (Pemeringkatan E Government) | Skor | 5,6 | 6,2 | Komunikasi dan Informatika |
| Misi 7 : Meningkatan kelestarian sumberdaya alam, lingkungan hidup dan kualitas penataan ruang | | | | | | |
| Meningkatkan kelestarian lingkungan hidup | | **37. Indeks Kualitas Lingkungan Hidup** | **Indeks** | **65,4** | **85** | Lingkungan Hidup |

| Tujuan | Sasaran | Indikator Tujuan/ Sasaran | Satuan | Kondisi Awal 2015 | 2021 | Urusan |
|---|---|---|---|---|---|---|
| dan penataan ruang | | | | | | |
| | Meningkatnya kualitas lingkungan hidup | 38. Indeks Kualitas Air | Indeks | 78,13 | 81,22 | Lingkungan Hidup |
| | | 39. Indeks Kualitas Udara | Indeks | 85,51 | 88,90 | Lingkungan Hidup |
| | | 40. Indeks Tutupan Lahan | Indeks | 62,40 | 64,88 | Lingkungan Hidup |
| | Meningkatnya ketersediaan dokumen rencana tata ruang dan terkendalinya alih fungsi lahan. | 41. Persentase kesesuaian pemanfaatan lahan | % | 90,12 | 96,12 | Pekerjaan Umum dan Penataan Ruang |
| Misi 8 : Meningkatkan penghayatan nilai-nilai keagamaan dan pelestarian budaya masyarakat | | | | | | |
| Meningkatkan kerukunan antar umat beragama dan kelestarian budaya daerah | | **42. Tingkat kelestarian budaya lokal** | **%** | **43,22** | **70** | **Kebudayaan** |
| | Meningkatnya pemahaman nilai keagamaan, rasa toleransi dan kerukunan antar umat beragama | 43. Tingkat kerukunan antar umat beragama | % | 100 | 100 | Penunjang urusan pemerintahan bidang administrasi pemerintahan |
| | Lestarinya budaya lokal masyarakat | 44. Persentase budaya lokal yang dilestarikan | % | 43,22 | 70 | Kebudayaan |
| Misi 9 : Meningkatkan pemerataan pendapatan, pembangunan antar wilayah, kesetaraan gender, perlindungan anak dan penanggulangan kemiskinan | | | | | | |
| Menurunkan kemiskinan, kesenjangan antar wilayah, kesenjangan antar kelompok pendapatan, dan meningkatkan kesetaraan gender | | **45. Persentase Penduduk Miskin** | **%** | **13,68** | **10,68** | **Sosial** |
| | | **46. Indeks Pembangunan Gender** | **Indeks** | 85,44 (2014) | **86,85** | **Pemberdayaan Perempuan dan Perlindungan Anak** |
| | | **47. Indeks Gini** | **-** | **0,31** | **0,27** | **Statistik** |
| | | **48. Nilai indeks** | **Indeks** | **0,19** | **0,15** | **Statistik** |

| Tujuan | Sasaran | Indikator Tujuan/ Sasaran | Satuan | Kondisi Awal 2015 | 2021 | Urusan |
|---|---|---|---|---|---|---|
| | | **Williamson** | | | | |
| | Meningkatnya perlindungan sosial terhadap penyandang masalah kesejahteraan sosial | 49. Penanganan penyandang masalah kesejahteraan sosial | % | 58,45 | 78,57 | Sosial |
| | Meningkatnya pemberdayaan gender dan pemenuhan hak anak | 50. Indeks Pemberdayaan Gender | Indeks | 56,95 (2014) | 58,93 | Pemberdayaan Perempuan dan Perlindungan Anak |
| | | 51. Skor Kabupaten layak anak | Skor | 501-600 | 801-900 | Pemberdayaan Perempuan dan Perlindungan Anak |

Sumber: Dokumen RPJMD Kabupaten Grobogan 2016-2021

Informasi lebih rinci mengenai Capaian keberhasilan dalam pelaksanaan Visi dan Misi sebagaimana yang diperjanjikan dalam Perjanjian Kinerja Kepala Daerah, tercantum dalam Bab II Capaian Kinerja Penyelenggaraan Pemerintahan Daerah, pada Sub Bab C. Akuntabilitas Kinerja Pemerintah Daerah, buku LPPD ini.

### c. Program Pembangunan Daerah berdasarkan Dokumen Perencanaan Jangka Menengah

Program pembangunan daerah berdasarkan RPJMD Kabupaten Grobogan Tahun 2016-2021 adalah sebagaimana tabel I.12 sebagai berikut:

**Tabel I.12**
**Program Pembangunan Daerah berdasarkan RPJMD Kabupaten Grobogan Tahun 2016-2021**

| NO | NAMA PROGRAM DALAM RPJMD TAHUN 2016-2021 |
|---|---|
| 1 | Program Pelayanan Administrasi Perkantoran |
| 2 | Program Peningkatan Sarana dan Prasarana Aparatur |
| 3 | Program Peningkatan Disiplin Aparatur |
| 4 | Program Peningkatan Kapasitas Sumber Daya Aparatur |
| 5 | Program Peningkatan Pengembangan Sistem Pelaporan Capaian Kinerja dan Keuangan |
| 6 | Program Pendidikan Anak Usia Dini |

| NO | NAMA PROGRAM DALAM RPJMD TAHUN 2016-2021 |
|---|---|
| 7 | Program Wajib Belajar Pendidikan Dasar Sembilan Tahun |
| 8 | Program Pendidikan Non Formal |
| 9 | Program Peningkatan Mutu Pendidik dan Tenaga Kependidikan |
| 10 | Program Manajemen Pelayanan Pendidikan |
| 11 | Program Obat dan Perbekalan Kesehatan |
| 12 | Program Upaya Kesehatan Masyarakat |
| 13 | Program Pengawasan Obat dan Makanan |
| 14 | Program Promosi Kesehatan dan Pemberdayaan Masyarakat |
| 15 | Program Perbaikan Gizi Masyarakat |
| 16 | Program Pengembangan Lingkungan Sehat |
| 17 | Program Pencegahan dan Penanggulangan Penyakit Menular |
| 18 | Program Standarisasi Pelayanan Kesehatan |
| 19 | Program Pengadaan, Peningkatan dan Perbaikan Sarana dan Prasarana Puskesmas/ Puskemas Pembantu dan Jaringannya |
| 20 | Program Pengadaan, Peningkatan Sarana dan Prasarana Rumah Sakit/ Rumah Sakit Jiwa/ Rumah Sakit Paru- Paru/ Rumah Sakit Mata |
| 21 | Program Kemitraan Peningkatan Pelayanan Kesehatan |
| 22 | Program Peningkatan Pelayanan Kesehatan Anak Balita |
| 23 | Program Peningkatan Pelayanan Kesehatan Lansia |
| 24 | Program Peningkatan Keselamatan Ibu Melahirkan dan Anak |
| 25 | Program Pelayanan Jaminan Kesehatan Nasional |
| 26 | Bantuan Operasional Puskesmas |
| 27 | Program Peningkatan Pelayanan Kesehatan |
| 28 | Program PembangunanJalan dan Jembatan |
| 29 | Program Pembangunan Saluran Drainase/ Gorong- Gorong |
| 30 | Program PembangunanTurap/ Talud/ Bronjong |
| 31 | Program Rehabilitasi/ Pemeliharaan Jalan dan Jembatan |
| 32 | Program Peningkatan Sarana dan Prasarana Kebinamargaan |
| 33 | Program Pengembangan dan Pengelolaan Jaringan Irigasi, Rawa dan Jaringan Pengairan Lainnya |
| 34 | Program Pengembangan, Pengelolaan, dan Konservasi Sungai, danau dan Sumber Daya Air Lainnya |
| 35 | Program Pengendalian Banjir |
| 36 | Program Perencanaan Tata Ruang |
| 37 | Program Pemanfaatan Ruang |
| 38 | Program Pengendalian Pemanfaatan Ruang |
| 39 | Program Penyediaan dan Pengelolaan Air Baku |
| 40 | Program Pengembangan Kinerja Pengelolaan Air Minum dan Air Limbah |
| 41 | Program Pengembangan Perumahan |
| 42 | Program Lingkungan Sehat Perumahan |
| 43 | Program Peningkatan Keamanan dan Kenyamanan Lingkungan |
| 44 | Program Pengembangan Wawasan Kebangsaan |
| 45 | Program Pendidikan Politik Masyarakat |
| 46 | Program Kerukunan Umat Beragama |

| NO | NAMA PROGRAM DALAM RPJMD TAHUN 2016-2021 |
|---|---|
| 47 | Program Pencegahan Dini dan Penanggulangan Korban Bencana Alam |
| 48 | Program Peningkatan Kesiagaan dan Pencegahan Bahaya Kebakaran |
| 49 | Program Pemeliharaan Kantrantibmas dan Pencegahan Tindak Kriminal |
| 50 | Program Pemberdayaan Masyarakat Untuk Menjaga Ketertiban dan Keamanan |
| 51 | Program Pemberdayaan Fakir Miskin, Komunitas Adat Terpencil (KAT) dan Penyandang Masalah Kesejahteraan Sosial (PMKS) Lainnya |
| 52 | Program Pelayanan dan Rehabilitasi Kesejahteraan Sosial |
| 53 | Program Pembinaan Para Penyandang Cacat dan Trauma |
| 54 | Program Pembinaan Panti Asuhan/ Panti Jompo |
| 55 | Program Pembinaan Eks Penyandang Penyakit Sosial (Eks Narapidana, PSK, Narkoba dan Penyakit Sosial Lainnya) |
| 56 | Program Pemberdayaan Kelembagaan Kesejahteraan Sosial |
| 57 | Program Peningkatan Kualitas dan Produktivitas Tenaga Kerja |
| 58 | Program Peningkatan Kesempatan Kerja |
| 59 | Program Perlindungan dan Pengembangan Lembaga Ketenagakerjaan |
| 60 | Program Pengembangan Wilayah Transmigrasi |
| 61 | Program Transmigrasi Lokal |
| 62 | Program Keserasian Kebijakan Peningkatan Kualitas Anak dan Perempuan |
| 63 | Program Penguatan Kelembagaan Pengarusutamaan Gender dan Anak |
| 64 | Revitalisasi/ advokasi program GSIB dan peningkatan pemberdayaan perempuan |
| 65 | Program Peningkatan Kualitas Hidup dan Perlindungan Perempuan dan Anak |
| 66 | Program Peningkatan Peran Serta dan Kesetaraan Gender Dalam Pembangunan |
| 67 | Program Keluarga Berencana |
| 68 | Program Pelayanan Kontrasepsi |
| 69 | Program pengembangan pusat pelayanan informasi dan konseling KRR |
| 70 | Program Penyiapan Tenaga Pendamping Kelompok Bina Keluarga |
| 71 | Program pengembangan model operasional BKB- Posyandu-PADU |
| 72 | Program Peningkatan Ketahanan Pangan (Pertanian/ Perkebunan) |
| 73 | Program Peningkatan Penerapan Teknologi Pertanian/ Perkebunan |
| 74 | Program Pengembangan Kinerja Pengelolaan Persampahan |
| 75 | Program Pengendalian Pencemaran dan Perusakan Lingkungan Hidup |
| 76 | Program Perlindungan dan Konservasi Sumber Daya Alam |
| 77 | Program Peningkatan Kualitas dan Akses Informasi Sumber Daya Alam dan Lingkungan Hidup |
| 78 | Program Peningkatan Pengendalian Polusi |
| 79 | Program Penataan Administrasi Kependudukan |
| 80 | Program Peningkatan Keberdayaan Masyarakat Pedesaan |
| 81 | Program Pengembangan Lembaga Ekonomi Pedesaan |
| 82 | Program Peningkatan Partisipasi Masyarakat Dalam Membangun Desa |
| 83 | Program Peningkatan Kapasitas Aparatur Pemerintah Desa |
| 84 | Program Peningkatan Peran Perempuan Di Perdesaan |
| 85 | Program Pengentasan Kemiskinan |
| 86 | Program Pembangunan Prasarana dan Fasilitas Perhubungan |
| 87 | Program Rehabilitasi dan Pemeliharaan Prasarana dan Fasilitas LLAJ |
| 88 | Program Peningkatan Pelayanan Angkutan |

| NO | NAMA PROGRAM DALAM RPJMD TAHUN 2016-2021 |
|---|---|
| 89 | Program peningkatan dan pengamanan lalu lintas |
| 90 | Program Peningkatan Kelaikan Pengoperasian Kendaraan Bermotor |
| 91 | Program Pengembangan Komunikasi, Informasi dan Media Massa |
| 92 | Program Fasilitasi Peningkatan SDM Bidang Komunikasi dan Informasi |
| 93 | Program Kerjasama Informasi Dengan Media Massa |
| 94 | Program pengembangan data/ informasi/ statistik daerah |
| 95 | Program Penglolaan Persandian |
| 96 | Program penciptaan iklim Usaha Kecil Menengah yang kondusif |
| 97 | Program Peningkatan Kualitas Kelembagaan Koperasi |
| 98 | Program Pengembangan Kewirausahaan dan Keunggulan Kompetitif UKM |
| 99 | Program Peningkatan Promosi dan Kerjasama Investasi |
| 100 | Program Peningkatan Iklim Investasi dan Realisasi Investasi |
| 101 | Program Penyiapan Potensi Sumberdaya, Sarana, dan Prasarana Daerah |
| 102 | Program Pengembangan dan Keserasian Kebijakan Pemuda |
| 103 | Program Peningkatan Peran Serta Kepemudaan |
| 104 | Program Upaya Pencegahan Penyalahgunaan Narkoba |
| 105 | Program Pengembangan Kebijakan dan Manajemen Olah Raga |
| 106 | Program Pembinaan dan Pemasyarakatan Olah Raga |
| 107 | Program Peningkatan Sarana dan Prasarana Olah Raga |
| 108 | Program Pengembangan Nilai Budaya |
| 109 | Program Pengelolaan Kekayaan Budaya |
| 110 | Program Pengelolaan Keragaman Budaya |
| 111 | Program Pengembangan Kerjasama Pengelolaan Kekayaan Budaya |
| 112 | Program Pengembangan Pemasaran Pariwisata |
| 113 | Program Pengembangan Destinasi Pariwisata |
| 114 | Program Pengembangan Kemitraan |
| 115 | Program Pengembangan Budaya Baca dan Pembinaan Perpustakaan |
| 116 | Program Penyelamatan dan Pelestarian Koleksi Pustaka |
| 117 | Program Penyelamatan dan Pelestarian Dokumen/ Arsip Daerah |
| 118 | Program Peningkatan Kualitas Pelayanan Informasi |
| 119 | Program Pelayanan Administrasi Perkantoran - Dinas Pertanian |
| 120 | Program Peningkatan Kesejahteraan Petani |
| 121 | Program Peningkatan Pemasaran Hasil Produksi Pertanian/ Perkebunan |
| 122 | Program Peningkatan Produksi Pertanian/ Perkebunan |
| 123 | Program pengembangan budidaya perikanan |
| 124 | Program Pengembangan Perikanan Tangkap |
| 125 | Program Optimalisasi Pengelolaan dan Pemasaran Produksi Perikanan |
| 126 | Program Pencegahan dan Penanggulangan Penyakit Ternak |
| 127 | Program Peningkatan Produksi Hasil Peternakan |
| 128 | Program Peningkatan Pemasaran Hasil Produksi Peternakan |
| 129 | Program Peningkatan Penerapan Teknologi Peternakan |
| 130 | Program Perlindungan Konsumen dan Pengamanan Perdagangan |
| 131 | Program Peningkatan Efisiensi Perdagangan Dalam Negeri |
| 132 | Program Pembinaan Pedagang Kaki Lima dan Asongan |

| NO | NAMA PROGRAM DALAM RPJMD TAHUN 2016-2021 |
|---|---|
| 133 | Program Pengembangan Industri Kecil dan Menengah |
| 134 | Program Peningkatan Kemampuan Teknologi Industri |
| 135 | Program Penataan Struktur Industri |
| 136 | Program Pengembangan Sentra-Sentra Industri Potensial |
| 137 | Program Peningkatan Pelayanan Kedinasan Kepala Daerah/ Wakil Kepala Daerah |
| 138 | Program Peningkatan Sistem Pengawasan Internal dan Pengendalian Pelaksanaan Kebijakan KDH |
| 139 | Program Peningkatan Kerjasama Antar Pemerintah Daerah |
| 140 | Program Penataan Daerah Otonomi Baru |
| 141 | Program Penataan penguasaan, pemilikan, penggunaan dan pemanfaatan tanah |
| 142 | Program Pengembangan Data/ Informasi |
| 143 | Program Perencanaan Pembangunan Daerah |
| 144 | Program Perencanaan Pembangunan Ekonomi |
| 145 | Program Peningkatan dan Pengembangan Pengelolaan Keuangan Daerah |
| 146 | Program Pembinaan dan Pengembangan Aparatur |
| 147 | Program peningkatan kapasitas lembaga perwakilan rakyat daerah |
| 148 | Program Kemitraan Pengembangan Wawasan Kebangsaan |
| 149 | Program Perencanaan Sosial dan Budaya |
| 150 | Program Peningkatan Profesionalisme Tenaga Pemeriksa dan Aparatur Pengawasan |
| 151 | Program Perancanaan Prasarana Wilayah dan Sumber Daya Alam |
| 152 | Program Penelitian dan Pengembangan |
| 153 | Program Peningkatan dan Pengembangan Pengelolaan Sumber-sumber Pendapatan Daerah |
| 154 | Program Pengembangan Potensi Pendapatan Daerah |
| 155 | Program Peningkatan Pengelolaan Asset Daerah |

Sumber: Dokumen RPJMD Kabupaten Grobogan Tahun 2016-2021 (data diolah).

### d. Kegiatan Pembangunan Daerah berdasarkan Dokumen Perencanaan Tahunan

Kegiatan Pembangunan Daerah berdasarkan RKPD Kabupaten Grobogan Tahun 2021 dapat dilihat pada tabel I.13 sebagai berikut:

**Tabel I.13**
**Kegiatan Pembangunan Daerah berdasarkan RKPD Kabupaten Grobogan Tahun 2021**

| NO | NAMA PROGRAM DAN KEGIATAN DALAM RKPD TAHUN 2021 |
|---|---|
| 1 | PROGRAM PENGELOLAAN PENDIDIKAN |
| | a. Pengelolaan Pendidikan Sekolah Dasar |
| | b. Pengelolaan Pendidikan Sekolah Menengah Pertama |
| | c. Pengelolaan Pendidikan Anak Usia Dini (PAUD) |

| NO | NAMA PROGRAM DAN KEGIATAN DALAM RKPD TAHUN 2021 |
|---|---|
| | d. Pengelolaan Pendidikan Nonformal/Kesetaraan |
| 2 | PROGRAM PENGEMBANGAN KURIKULUM |
| | a. Penetapan Kurikulum Muatan Lokal Pendidikan Dasar |
| 3 | PROGRAM PENDIDIK DAN TENAGA KEPENDIDIKAN |
| | a. Pemerataan Kuantitas dan Kualitas Pendidik dan Tenaga Kependidikan bagi Satuan Pendidikan Dasar, PAUD, dan Pendidikan Nonformal/Kesetaraan |
| 4 | PROGRAM PEMENUHAN UPAYA KESEHATAN PERORANGAN DAN UPAYA KESEHATAN MASYARAKAT |
| | a. Penyediaan Fasilitas Pelayanan Kesehatan untuk UKM dan UKP Kewenangan Daerah Kabupaten Kota |
| | b. Penyediaan Layanan Kesehatan untuk UKM dan UKP Rujukan Tingkat Daerah Kabupaten/Kota |
| | c. enyelenggaraan Sistem Informasi Kesehatan secara Terintegrasi |
| | d. Penerbitan Izin Rumah Sakit Kelas C dan D dan Fasilitas Pelayanan Kesehatan Tingkat Daerah Kabupaen/Kota |
| 5 | PROGRAM PENINGKATAN KAPASITAS SUMBER DAYA MANUSIA KESEHATAN |
| | a. Pembinaan Teknis, Pengawasan Praktik Tenaga Kesehatan di Wilayah Kabupaten/Kota |
| | b. Pengembangan Mutu dan Peningkatan Kompetensi Teknis Sumber Daya Manusia Kesehatan Tingkat Daerah Kabupaten/Kota |
| | c. Pembinaan dan Pengawasan Sumber Daya Manusia Kesehatan untuk UKM dan UKP Tingkat Daerah Kabupaten/Kota |
| 6 | PROGRAM SEDIAAN FARMASI, ALAT KESEHATAN DAN MAKANAN MINUMAN |
| | a. Pemberian Izin Apotek, Toko Obat, Toko Alat Kesehatan dan Optikal, Usaha Mikro Obat Tradisional (UMOT) |
| | b. Pemeriksaan dan Tindak Lanjut Hasil Pemeriksaan Post Market pada Produksi dan Produk Makanan Minuman Industri Rumah Tangga |
| 7 | PROGRAM PEMBERDAYAAN MASYARAKAT BIDANG KESEHATAN |
| | a. Advokasi, Pemberdayaan, Kemitraan, Peningkatan Peran serta Masyarakat dan Lintas Sektor Tingkat Daerah Kabupaten/ Kota |
| | b. Pelaksadan Sehat dalam Rangka Promotif Preventif Tingkat Daerah Kabupaten/ Kota |
| | c. Pengembangan dan Pelaksanaan Upaya Kesehatan Bersumber daya Masyarakat (UKBM) Tingkat Daerah Kabupaten/Kota |
| 8 | PROGRAM PENGELOLAAN SUMBER DAYA AIR (SDA) |
| | a. Pengelolaan SDA dan Bangunan Pengaman Pantai pada Wilayah Sungai (WS) dalam 1 (Satu) Daerah Kabupaten/Kota |
| | b. Pengembangan dan Pengelolaan Sistem Irigasi Primer dan Sekunder pada Daerah Irigasi yang Luasnya dibawah 1000 Ha dalam 1 (Satu) Daerah Kabupaten/Kota |
| 9 | PROGRAM PENGELOLAAN DAN PENGEMBANGAN SISTEM PENYEDIAAN AIR MINUM |
| | a. Pengelolaan dan Pengembangan Sistem Penyediaan Air Minum (SPAM) di Daerah Kabupaten/Kota |
| 10 | PROGRAM PENGELOLAAN DAN PENGEMBANGAN SISTEM AIR LIMBAH |
| | a. Pengelolaan dan Pengembangan Sistem Air Limbah Domestik dalam Daerah Kabupaten/Kota |

| NO | NAMA PROGRAM DAN KEGIATAN DALAM RKPD TAHUN 2021 |
|---|---|
| 11 | PROGRAM PENGELOLAAN DAN PENGEMBANGAN SISTEM DRAINASE |
| | a. Pengelolaan dan pengembangan Sistem Drainase yang Terhubung Langsung dengan Sungai dalam Daerah Kabupaten/Kota |
| 12 | PROGRAM PENGEMBANGAN PERMUKIMAN |
| | a. Penyelenggaraan Infrastruktur pada Permukiman di Daerah Kabupaten/Kota |
| 13 | PROGRAM PENATAAN BANGUNAN GEDUNG |
| | a. Penyelenggaraan Bangunan Gedung di Wilayah Daerah Kabupaten/Kota, Pemberian Izin Mendirikan Bangunan (IMB) dan Sertifikat Laik Fungsi Bangunan Gedung |
| 14 | PROGRAM PENATAAN BANGUNAN DAN LINGKUNGANNYA |
| | a. Penyelenggaraan Penataan Bangunan dan Lingkungannya di Daerah Kabupaten/Kota |
| 15 | PROGRAM PENYELENGGARAAN JALAN |
| | a. Penyelenggaraan Jalan Kabupaten/Kota |
| 16 | PROGRAM PENYELENGGARAAN PENATAAN RUANG |
| | a. Penetapan Rencana Tata Ruang Wilayah (RTRW) dan Rencana Rinci Tata Ruang (RRTR) Kab/Kota |
| | b. Koordinasi dan sinkronisasi Perencanaan Tata Ruang Daerah Kabupaten/Kota |
| | c. Koordinasi dan Sinkronisasi Pemanfataan Ruang Daerah Kabupaten/Kota |
| | d. Koordinasi dan Sinkronisasi Pengendalian Pemanfataan Ruang Daerah Kabupaten/Kota |
| 17 | PROGRAM PENGEMBANGAN PERUMAHAN |
| | a. Pendataan Penyediaan dan Rehabilitasi Rumah Korban Bencana atau Relokasi Program Kabupaten/Kota |
| | b. Penerbitan Izin Pembangunan dan Pengembangan Perumahan |
| 18 | PROGRAM KAWASAN PERMUKIMAN SERTA PERMUKIMAN KUMUH |
| | a. Peningkatan Kawasan Permukiman Kumuh dengan Luas di Bawah 10 (Sepuluh) Ha |
| 19 | PROGRAM PENINGKATAN PRASARANA, SARANA DAN UTILITAS UMUM (PSU) |
| | a. Urusan Penyelenggaraan PSU Perumahan |
| 20 | PROGRAM PENINGKATAN KETENTERAMAN DAN KETERTIBAN UMUM |
| | a. Penanganan Gangguan Ketenteraman dan Ketertiban Umum dalam 1 (Satu) Daerah Kabupaten/Kota |
| | b. Penegakan Perda Kabupaten/Kota dan Peraturan Bupati/Walikota |
| 21 | PROGRAM PENANGGULANGAN BENCANA |
| | a. Pelayanan Informasi Rawan Bencana Kabupaten/Kota |
| | b. Pelayanan Pencegahan dan Kesiapsiagaan Terhadap Bencana |
| | c. Pelayanan Penyelamatan dan Evakuasi Korban Bencana |
| | d. Penataan Sistem Dasar Penanggulangan Bencana |
| 22 | PROGRAM PENANGGULANGAN KEBAKARAN |
| | a. Pencegahan, Pengendalian, Pemadaman, Penyelamatan, dan Penanganan Bahan Berbahaya dan Beracun Kebakaran dalam Daerah Kabupaten/Kota |
| 23 | PROGRAM PEMBERDAYAAN SOSIAL |
| | a. Pengumpulan Sumbangan dalam Daerah Kabupaten/Kota |

| NO | NAMA PROGRAM DAN KEGIATAN DALAM RKPD TAHUN 2021 |
|---|---|
| | b. Pengembangan Potensi Sumber Kesejahteraan Sosial Daerah Kabupaten/Kota |
| 24 | PROGRAM PENANGANAN WARGA NEGARA MIGRAN KORBAN TINDAK KEKERASAN |
| | a. Pemulangan Warga Negara Migran Korban Tindak Kekerasan dari Titik Debarkasi di Daerah Kabupaten/Kota untuk dipulangkan ke Desa/Kelurahan Asal |
| 25 | PROGRAM REHABILITASI SOSIAL |
| | a. Rehabilitasi Sosial Dasar Penyandang Disabilitas Terlantar, Anak Terlantar, Lanjut Usia Terlantar, serta Gelandangan Pengemis di Luar Panti Sosial |
| | b. Rehabilitasi Sosial Penyandang Masalah Kesejahteraan Sosial (PMKS) Lainnya Bukan Korban HIV/Aids dan Napza di Luar Panti Sosial |
| 26 | PROGRAM PERLINDUNGAN DAN JAMINAN SOSIAL |
| | a. Pengelolaan Data Fakir Miskin Cakupan Daerah Kabupaten/Kota |
| 27 | PROGRAM PENANGANAN BENCANA |
| | a. Penyelenggaraan Pemberdayaan Masyarakat terhadap Kesiapsiagaan Bencana Kabupaten/Kota |
| 28 | PROGRAM PERENCANAAN TENAGA KERJA |
| | a. Penyusunan Rencana Tenaga Kerja (RTK) |
| 29 | PROGRAM PELATIHAN KERJA DAN PRODUKTIVITAS TENAGA KERJA |
| | a. Pelaksanaan Pelatihan berdasarkan Unit Kompetensi |
| | b. Pembinaan Lembaga Pelatihan Kerja Swasta |
| 30 | PROGRAM PENEMPATAN TENAGA KERJA |
| | a. Pelayanan Antarkerja di Daerah Kabupaten/Kota |
| | b. Pengelolaan Informasi Pasar Kerja |
| | c. Pelindungan PMI (Pra dan Purna Penempatan) di Daerah Kabupaten/Kota |
| 31 | PROGRAM HUBUNGAN INDUSTRIAL |
| | a. Pengesahan Peraturan Perusahaan dan Pendaftaran Perjanjian Kerja Bersama untuk Perusahaan yang hanya Beroperasi dalam 1 (Satu) Daerah Kabupaten/Kota |
| | b. Pencegahan dan Penyelesaian Perselisihan Hubungan Industrial, Mogok Kerja dan Penutupan Perusahaan di Daerah Kabupaten/Kota |
| 32 | PROGRAM PENGARUSUTAMAAN GENDER DAN PEMBERDAYAAN PEREMPUAN |
| | a. Pelembagaan Pengarusutamaan Gender (PUG) pada Lembaga Pemerintah Kewenangan Kabupaten/Kota |
| | b. Pemberdayaan Perempuan Bidang Politik, Hukum, Sosial, dan Ekonomi pada Organisasi Kemasyarakatan Kewenangan Kabupaten/Kota |
| | c. Penguatan dan Pengembangan Lembaga Penyedia Layanan Pemberdayaan Perempuan Kewenangan Kabupaten/Kota |
| 33 | PROGRAM PERLINDUNGAN PEREMPUAN |
| | a. Pencegahan Kekerasan terhadap Perempuan Lingkup Daerah Kabupaten/Kota |
| | b. Penyediaan Layanan Rujukan Lanjutan bagi Perempuan Korban Kekerasan yang Memerlukan Koordinasi Kewenangan Kabupaten/Kota |
| | c. Penguatan dan Pengembangan Lembaga Penyedia Layanan Perlindungan Perempuan Tingkat Daerah Kabupaten/Kota |
| 34 | PROGRAM PENINGKATAN KUALITAS KELUARGA |

| NO | NAMA PROGRAM DAN KEGIATAN DALAM RKPD TAHUN 2021 |
|---|---|
| | a. Peningkatan Kualitas Keluarga dalam Mewujudkan Kesetaraan Gender (KG) dan Hak Anak tingkat Daerah Kabupaten/Kota |
| 35 | PROGRAM PENGELOLAAN SISTEM DATA GENDER DAN ANAK |
| | a. Pengumpulan, Pengolahan Analisis dan Penyajian Data Gender dan Anak Dalam Kelembagaan Data di Tingkat Daerah Kabupaten/kota |
| 36 | PROGRAM PEMENUHAN HAK ANAK (PHA) |
| | a. Pelembagaan PHA pada Lembaga Pemerintah, Nonpemerintah, dan Dunia Usaha Kewenangan Kabupaten/Kota |
| | b. Penguatan dan Pengembangan Lembaga Penyedia Layanan Peningkatan Kualitas Hidup Anak Kewenangan Kabupaten/Kota |
| 37 | PROGRAM PENGELOLAAN SUMBER DAYA EKONOMI UNTUK KEDAULATAN DAN KEMANDIRIAN PANGAN |
| | a. Penyediaan Infrastruktur dan Seluruh Pendukung Kemandirian Pangan Sesuai Kewenangan Daerah Kabupaten/Kota |
| 38 | PROGRAM PENINGKATAN DIVERSIFIKASI DAN KETAHANAN PANGAN MASYARAKAT |
| | a. Penyediaan dan Penyaluran Pangan Pokok atau Pangan Lainnya sesuai dengan Kebutuhan Daerah Kabupaten/Kota dalam Rangka Stabilisasi Pasokan dan Harga Pangan |
| | b. Pengelolaan dan Keseimbangan Cadangan Pangan Kabupaten/Kota |
| | c. Penentuan Harga Minimum Daerah untuk Pangan Lokal yang tidak Ditetapkan oleh Pemerintah Pusat dan Pemerintah Provinsi |
| | d. Pelaksanaan Pencapaian Target Konsumsi Pangan Perkapita/Tahun sesuai dengan Angka Kecukupan Gizi |
| 39 | PROGRAM PENANGANAN KERAWANAN PANGAN |
| | a. Penyusunan Peta Kerentanan dan Ketahanan Pangan Kecamatan |
| | b. Penanganan Kerawanan Pangan Kewenangan Kabupaten/Kota |
| 40 | PROGRAM PENGAWASAN KEAMANAN PANGAN |
| | a. Pelaksanaan Pengawasan Keamanan Pangan Segar Daerah Kabupaten/Kota |
| 41 | PROGRAM PERENCANAAN LINGKUNGAN HIDUP |
| | a. Rencana Perlindungan dan Pengelolaan Lingkungan Hidup (RPPLH) Kabupaten/Kota |
| | b. Penyelenggaran Kajian Lingkungan Hidup Streategis (KLHS) Kabupaten/Kota |
| 42 | PROGRAM PENGENDALIAN PENCEMARAN DAN/ATAU KERUSAKAN LINGKUNGAN HIDUP |
| | a. Pencegahan Pencemaran dan/atau Kerusakan Lingkungan Hidup Kabupaten/Kota |
| | b. Penanggulangan Pencemaran dan/atau Kerusakan Lingkungan Hidup Kabupaten/Kota |
| | c. Pemulihan Pencemaran dan/atau Kerusakan Lingkungan Hidup Kabupaten/Kota |
| 43 | PROGRAM PENGELOLAAN KEANEKARAGAMAN HAYATI (KEHATI) |
| | a. Pengelolaan Keanekaragaman Hayati Kabupaten/Kota |
| 44 | PROGRAM PENGENDALIAN BAHAN BERBAHAYA DAN BERACUN (B3) DAN LIMBAH BAHAN BERBAHAYA DAN BERACUN (LIMBAH B3) |
| | a. Penyimpanan Sementara Limbah B3 |
| 45 | PROGRAM PEMBINAAN DAN PENGAWASAN TERHADAP IZIN LINGKUNGAN DAN IZIN PERLINDUNGAN DAN PENGELOLAAN LINGKUNGAN HIDUP (PPLH) |

| NO | NAMA PROGRAM DAN KEGIATAN DALAM RKPD TAHUN 2021 |
|---|---|
| | a. Pembinaan dan Pengawasan Terhadap Usaha dan/atau Kegiatan yang Izin Lingkungan dan Izin PPLH diterbitkan oleh Pemerintah Daerah Kabupaten/Kota |
| 46 | PROGRAM PENINGKATAN PENDIDIKAN, PELATIHAN DAN PENYULUHAN LINGKUNGAN HIDUP UNTUK MASYARAKAT |
| | a. Penyelenggaraan Pendidikan, Pelatihan, dan Penyuluhan Lingkungan Hidup untuk Lembaga Kemasyarakatan Tingkat Daerah Kabupaten/Kota |
| 47 | PROGRAM PENGHARGAAN LINGKUNGAN HIDUP UNTUK MASYARAKAT |
| | a. Pemberian Penghargaan Lingkungan Hidup Tingkat Daerah Kabupaten/Kota |
| 48 | PROGRAM PENANGANAN PENGADUAN LINGKUNGAN HIDUP |
| | a. Penyelesaian Pengaduan Masyarakat di Bidang Perlindungan dan Pengelolaan Lingkungan Hidup (PPLH) Kabupaten/Kota |
| 49 | PROGRAM PENGELOLAAN PERSAMPAHAN |
| | a. Pengelolaan Sampah |
| 50 | PROGRAM PENDAFTARAN PENDUDUK |
| | a. Pelayanan Pendaftaran Penduduk |
| 51 | PROGRAM PENCATATAN SIPIL |
| | a. Pelayanan Pencatatan Sipil |
| 52 | PROGRAM PENGELOLAAN INFORMASI ADMINISTRASI KEPENDUDUKAN |
| | a. Pengumpulan Data Kependudukan dan Pemanfaatan dan Penyajian Database Kependudukan |
| | b. Penataan Administrasi Kependudukan |
| | c. Penyelenggaraan urusan Administrasi Kependudukan |
| | d. Pembinaan dan Pengawasan Penyelenggaraan Administrasi Kependudukan |
| 53 | PROGRAM PENGELOLAAN PROFIL KEPENDUDUKAN |
| | a. Penyusunan Profil Kependudukan |
| 54 | PROGRAM PENATAAN DESA |
| | a. Penyelenggaraan Penataan Desa |
| 55 | PROGRAM PENINGKATAN KERJASAMA DESA |
| | a. Fasilitasi Kerja sama antar Desa |
| 56 | PROGRAM ADMINISTRASI PEMERINTAHAN DESA |
| | a. Pembinaan dan Pengawasan Penyelenggaran Administrasi Pemerintahan Desa |
| 57 | PROGRAM PEMBERDAYAAN LEMBAGA KEMASYARAKATAN, LEMBAGA ADAT DAN MASYARAKAT HUKUM ADAT |
| | a. Pemberdayaan Lembaga Kemasyarakatan yang Bergerak di Bidang Pemberdayaan Desa dan Lembaga Adat Tingkat Daerah Provinsi serta Pemberdayaan Masyarakat Hukum Adat yang Masyarakat Pelakunya Hukum Adat yang Sama dalam Daerah Kabupaten/Kota |
| 58 | PROGRAM PENGENDALIAN PENDUDUK |
| | a. Pemaduan dan Sinkronisasi Kebijakan Pemerintah Daerah Provinsi Dengan Pemerintah Daerah Kabupaten/Kota Dalam Rangka Pengendalian Kuantitas Penduduk |
| | b. Pemetaan Perkiraan Pengendalian Penduduk Cakupan Daerah Kabupaten/ Kota |
| 59 | PROGRAM PEMBINAAN KELUARGA BERENCANA (KB) |

| NO | NAMA PROGRAM DAN KEGIATAN DALAM RKPD TAHUN 2021 |
|---|---|
| | a. Pelaksanaan Advokasi, Komunikasi, Informasi dan Edukasi (KIE) Pengendalian Penduduk dan KB Sesuai Kearifan Budaya Lokal |
| | b. Pendayagunaan Tenaga Penyuluh KB/ Petugas Lapangan KB (PKB/PLKB) |
| | c. Pengendalian dan Pendistribusian Kebutuhan Alat dan Obat Kontrasepsi Serta Pelaksanaan Pelayanan KB Di Daerah Kabupaten/Kota |
| | d. Pemberdayaan dan Peningkatan Peran Serta Organisasi Kemasyarakatan Tingkat Daerah Kabupaten/Kota Dalam Pelaksanaan Pelayanan dan Pembinaan Kesertaan Ber-KB |
| 60 | PROGRAM PEMBERDAYAAN DAN PENINGKATAN KELUARGA SEJAHTERA (KS) |
| | a. Pelaksanaan Pembangunan Keluarga Melalui Pembinaan Ketahanan dan Kesejahteraan Keluarga |
| | b. Pelaksanaan dan Peningkatan Peran Serta Organisasi Kemasyarakatan Tingkat Daerah Kabupaten/ Kota dalam Pembangunan Keluarga Melalui Pembinaan Ketahanan dan Kesejahteraan Keluarga |
| 61 | PROGRAM PENYELENGGARAAN LALU LINTAS DAN ANGKUTAN JALAN (LLAJ) |
| | a. Penetapan Rencana Induk Jaringan LLAJ Kabupaten/Kota |
| | b. Penyediaan Perlengkapan Jalan di Jalan Kabupaten/Kota |
| | c. Pengelolaan Terminal Penumpang Tipe C |
| | d. Penerbitan Izin Penyelenggaraan dan Pembangunan Fasilitas Parkir |
| | e. Pengujian Berkala Kendaraan Bermotor |
| | f. Pelaksanaan Manajemen dan Rekayasa Lalu Lintas untuk Jaringan Jalan Kabupaten/Kota |
| | g. Persetujuan Hasil Analisis Dampak Lalu Lintas (Andalalin) untuk Jalan Kabupaten/Kota |
| | h. Audit dan Inspeksi Keselamatan LLAJ di Jalan |
| | i. Penetapan Wilayah Operasi Angkutan Orang Dengan Menggunakan Taksi dalam Kawasan Perkotaan yang Wilayah Operasinya dalam 1 (Satu) Daerah Kabupaten/Kota |
| | j. Penerbitan Izin Penyelenggaraan Angkutan Orang dalam Trayek Lintas Daerah Kabupaten/Kota dalam 1 (Satu) Daerah Kabupaten/Kota |
| | k. Penerbitan Izin Penyelenggaraan Angkutan Taksi yang Wilayah Operasinya dalam 1 (Satu) Daerah Kabupaten/Kota |
| | l. Penetapan Tarif Kelas Ekonomi untuk Angkutan Orang yang Melayani Trayek serta Angkutan Perkotaan dan Perdesaan dalam 1 (Satu) Daerah Kabupaten/Kota |
| 62 | PROGRAM PENGELOLAAN INFORMASI DAN KOMUNIKASI PUBLIK |
| | a. Pengelolaan Informasi dan Komunikasi Publik Pemerintah Daerah Kabupaten/Kota |
| 63 | PROGRAM PENGELOLAAN APLIKASI INFORMATIKA |
| | a. Pengelolaan Nama Domain yang Telah Ditetapkan Oleh Pemerintah Pusat dan Sub Domain Di Lingkup Pemerintah Daerah Kabupaten/Kota |
| | b. Pengelolaan e-government Di Lingkup Pemerintah Daerah Kabupaten/Kota |
| 64 | PROGRAM PELAYANAN IZIN USAHA SIMPAN PINJAM |
| | a. Penerbitan Izin Usaha Simpan Pinjam untuk Koperasi Dengan Wilayah Keanggotaan Dalam Daerah Kabupaten/Kota |
| 65 | PROGRAM PENGAWASAN DAN PEMERIKSAAN KOPERASI |

| NO | NAMA PROGRAM DAN KEGIATAN DALAM RKPD TAHUN 2021 |
|---|---|
| | a. Pemeriksaan dan Pengawasan Koperasi, Koperasi Simpan Pinjam/Unit Simpan Pinjam Koperasi yang Wilayah Keanggotaannya dalam Daerah Kabupaten/ Kota |
| 66 | PROGRAM PENILAIAN KESEHATAN KSP/USP KOPERASI |
| | a. Penilaian Kesehatan Koperasi Simpan Pinjam/Unit Simpan Pinjam Koperasi yang Wilayah Keanggotaanya dalam 1 (Satu) Daerah Kabupaten/Kota |
| 67 | PROGRAM PENDIDIKAN DAN LATIHAN PERKOPERASIAN |
| | a. Pendidikan dan Latihan Perkoperasian Bagi Koperasi yang Wilayah Keanggotaan dalam Daerah Kabupaten/ Kota |
| 68 | PROGRAM PEMBERDAYAAN DAN PERLINDUNGAN KOPERASI |
| | a. Pemberdayaan dan Perlindungan Koperasi yang Keanggotaannya dalam Daerah Kabupaten/ Kota |
| 69 | PROGRAM PEMBERDAYAAN USAHA MENENGAH, USAHA KECIL, DAN USAHA MIKRO (UMKM) |
| | a. Pemberdayaan Usaha Mikro yang Dilakukan Melalui Pendataan, Kemitraan, Kemudahan Perijinan, Penguatan Kelembagaan dan Koordinasi dengan Para Pemangku Kepentingan |
| 70 | PROGRAM PENGEMBANGAN UMKM |
| | a. Pengembangan Usaha Mikro dengan Orientasi Peningkatan Skala Usaha Menjadi Usaha Kecil |
| 71 | PROGRAM PENGEMBANGAN IKLIM PENANAMAN MODAL |
| | a. Penetapan Pemberian Fasilitas/Insentif Dibidang Penanaman Modal yang Menjadi Kewenangan Daerah Kabupaten/Kota |
| | b. Pembuatan Peta Potensi Investasi Kabupaten/Kota |
| 72 | PROGRAM PROMOSI PENANAMAN MODAL |
| | a. Penyelenggaraan Promosi Penanaman Modal yang Menjadi Kewenangan Daerah Kabupaten/ Kota |
| 73 | PROGRAM PELAYANAN PENANAMAN MODAL |
| | a. Pelayanan Perizinan dan Nonperizinan Secara Terpadu Satu Pintu Dibidang Penanaman Modal yang Menjadi Kewenangan Daerah Kabupaten/ Kota |
| 74 | PROGRAM PENGENDALIAN PELAKSANAAN PENANAMAN MODAL |
| | a. Pengendalian Pelaksanaan Penanaman Modal yang Menjadi Kewenangan Daerah Kabupaten/Kota |
| 75 | PROGRAM PENGELOLAAN DATA DAN SISTEM INFORMASI PENANAMAN MODAL |
| | a. Pengelolaan Data dan Informasi Perizinan dan Nonperizinan yang Terintergrasi Pada Tingkat Daerah Kabupaten/Kota |
| 76 | PROGRAM PENGEMBANGAN KAPASITAS DAYA SAING KEPEMUDAAN |
| | a. Penyadaran, Pemberdayaan, dan Pengembangan Pemuda dan Kepemudaan Terhadap Pemuda Pelopor Kabupaten/Kota, Wirausaha Muda Pemula, dan Pemuda Kader Kabupaten/Kota |
| 77 | PROGRAM PENGEMBANGAN DAYA SAING KEOLAHRAGAAN |
| | a. Pembinaan dan Pengembangan Olahraga Pendidikan Pada Jenjang Pendidikan yang Menjadi Kewenangan Daerah Kabupaten/Kota |
| | b. Penyelenggaraan Kejuaraan Olahraga Tingkat Daerah Kabupaten/Kota |

| NO | NAMA PROGRAM DAN KEGIATAN DALAM RKPD TAHUN 2021 |
|---|---|
| | c. Pembinaan dan Pengembangan Olahraga Prestasi Tingkat Daerah Provinsi |
| | d. Pembinaan dan Pengembangan Organisasi Olahraga |
| 78 | PROGRAM PENGEMBANGAN KAPASITAS KEPRAMUKAAN |
| | a. Pembinaan dan Pengembangan Organisasi Kepramukaan |
| 79 | PROGRAM PENYELENGGARAAN STATISTIK SEKTORAL |
| | a. Penyelenggaraan Statistik Sektoral di Lingkup Daerah Kabupaten/Kota |
| 80 | PROGRAM PENYELENGGARAAN PERSANDIAN UNTUK PENGAMANAN INFORMASI |
| | a. Penyelenggaraan Persandian Untuk Pengamanan Informasi Pemerintah Daerah Kabupaten/Kota |
| | b. Penetapan Pola Hubungan Komunikasi Sandi Antar Perangkat Daerah Kabupaten/Kota |
| 81 | PROGRAM PENGEMBANGAN KEBUDAYAAN |
| | a. Pengelolaan Kebudayaan yang Masyarakat Pelakunya dalam Daerah Kabupaten/Kota |
| | b. Pelestarian Kesenian tradisional yang Masyarakat Pelakunya dalam Daerah Kabupaten/Kota |
| | c. Pembinaan Lembaga Adat yang Penganutnya dalam Daerah Kabupaten/Kota |
| 82 | PROGRAM PENGEMBANGAN KESENIAN TRADISIONAL |
| | a. Pembinaan Kesenian yang Masyarakat Pelakunya dalam Daerah Kabupaten/Kota |
| 83 | PROGRAM PENGELOLAAN PERMUSEUMAN |
| | a. Pengelolaan Museum Kabupaten/Kota |
| 84 | PROGRAM PEMBINAAN PERPUSTAKAAN |
| | a. Pengelolaan Perpustakaan Tingkat Daerah Kabupaten/Kota |
| | b. Pembudayaan Gemar Membaca Tingkat Daerah Kabupaten/Kota |
| 85 | PROGRAM PENGELOLAAN ARSIP |
| | a. Pengelolaan Arsip Dinamis Daerah Kabupaten/Kota |
| | b. Pengelolaan Arsip Statis Daerah Kabupaten/Kota |
| | c. Pengelolaan Simpul Jaringan Informasi Kearsipan Nasional Tingkat Kabupaten/Kota |
| 86 | PROGRAM PERLINDUNGAN DAN PENYELAMATAN ARSIP |
| | a. Pemusnahan Arsip Dilingkungan Pemerintah Daerah Kabupaten/Kota yang Memiliki Retensi di Bawah 10 (Sepuluh) Tahun |
| | b. Penyelamatan Arsip Perangkat Daerah Kabupaten/Kota yang Digabung dan/atau Dibubarkan, dan Pemekaran Daerah Kecamatan dan Desa/Kelurahan |
| | c. Pencarian Arsip Statis Kabupaten/Kota yang Dinyatakan Hilang |
| 87 | PROGRAM PERIZINAN PENGGUNAAN ARSIP |
| | a. Pelayanan Izin Penggunaan Arsip yang Bersifat Tertutup di Kabupaten/Kota |
| 88 | PROGRAM PENGELOLAAN PERIKANAN TANGKAP |
| | a. Pengelolaan Penangkapan Ikan di Wilayah Sungai, Danau, Waduk, Rawa, dan Genangan Air Lainnya Yang Dapat Diusahakan dalam 1 (Satu) Daerah Kabupaten/ Kota |
| | b. Pemberdayaan Nelayan Kecil Dalam Daerah Kabupaten/Kota |
| 89 | PROGRAM PENGELOLAAN PERIKANAN BUDIDAYA |

| NO | NAMA PROGRAM DAN KEGIATAN DALAM RKPD TAHUN 2021 |
|---|---|
| | a. Pemberdayaan Pembudi Daya Ikan Kecil |
| | b. Pengelolaan Pembudidayaan Ikan |
| 90 | PROGRAM PENGOLAHAN DAN PEMASARAN HASIL PERIKANAN |
| | a. Penerbitan Tanda Daftar Usaha Pengolahan Hasil Perikanan Bagi Usaha Skala Mikro Dan Kecil |
| | b. Pembinaan Mutu dan Keamanan Hasil Perikanan Bagi Usaha Pengolahan dan Pemasaran Skala Mikro dan Kecil |
| | c. Penyediaan Dan Penyaluran Bahan Baku Industri Pengolahan Ikan Dalam 1 (Satu) Daerah Kabupaten/ Kota |
| 91 | PROGRAM PENINGKATAN DAYA TARIK DESTINASI PARIWISATA |
| | a. Pengelolaan Kawasan Strategis Pariwisata Kabupaten/Kota |
| | b. Pengelolaan Destinasi Pariwisata Kabupaten/Kota |
| 92 | PROGRAM PEMASARAN PARIWISATA |
| | a. Pemasaran Pariwisata Dalam dan Luar Negeri Daya Tarik, Destinasi dan Kawasan Strategis Pariwisata Kabupaten/Kota |
| 93 | PROGRAM PENGEMBANGAN SUMBER DAYA PARIWISATA DAN EKONOMI KREATIF |
| | a. Pelaksanaan Peningkatan Kapasitas Sumber Daya Manusia Pariwisata dan Ekonomi Kreatif Tingkat Dasar |
| 94 | PROGRAM PENYEDIAAN DAN PENGEMBANGAN SARANA PERTANIAN |
| | a. Pengawasan Penggunaan Sarana Pertanian |
| | b. Pengelolaan Sumber Daya Genetik (SDG) Hewan, Tumbuhan, dan Mikro Organisme Kewenangan Kabupaten/ Kota |
| | c. Peningkatan Mutu dan Peredaran Benih/Bibit Ternak dan Tanaman Pakan Ternak Serta Pakan Dalam Daerah Kabupaten/ Kota |
| | d. Pengawasan Obat Hewan di Tingkat Pengecer |
| | e. Pengendalian dan Pengawasan Penyediaan dan Peredaran Benih/Bibit Ternak, dan Hijauan Pakan Ternak Dalam Daerah Kabupaten/ Kota |
| | f. Penyediaan Benih/Bibit Ternak dan Hijauan Pakan Ternak yang Sumbernya Dalam 1 (Satu) Daerah Provinsi Lain |
| 95 | PROGRAM PENYEDIAAN DAN PENGEMBANGAN PRASARANA PERTANIAN |
| | a. Pengembangan Prasarana Pertanian |
| | b. Pembangunan Prasarana Pertanian |
| 96 | PROGRAM PENGENDALIAN KESEHATAN HEWAN DAN KESEHATAN MASYARAKAT VETERINER |
| | a. Penjaminan Kesehatan Hewan, Penutupan dan Pembukaan Daerah Wabah Penyakit Hewan Menular Dalam Daerah Kabupaten/Kota |
| | b. Pengawasan Pemasukan dan Pengeluaran Hewan dan Produk Hewan Daerah Kabupaten/Kota |
| | c. Pengelolaan Pelayanan Jasa Laboratorium dan Jasa Medik Veteriner dalam Daerah Kabupaten/Kota |
| | d. Penerapan dan Pengawasaan Persyaratan Teknis Kesehataan Masyarakat Veteriner |
| | e. Penerapan dan Pengawasaan Persyaratan Teknis Kesejahteraan Hewan |
| 97 | PROGRAM PENGENDALIAN DAN PENANGGULANGAN BENCANA PERTANIAN |
| | a. Pengendalian dan Penanggulangan Bencana Pertanian Kabupaten/Kota |

| NO | NAMA PROGRAM DAN KEGIATAN DALAM RKPD TAHUN 2021 |
|---|---|
| 98 | PROGRAM PERIZINAN USAHA PERTANIAN |
| | a. Penerbitan Izin Usaha Produksi Benih/Bibit Ternak dan Pakan, Fasilitas Pemeliharaan Hewan, Rumah Sakit Hewan/Pasar Hewan, Rumah Potong Hewan |
| 99 | PROGRAM PENYULUHAN PERTANIAN |
| | a. Pelaksanaan Penyuluhan Pertanian |
| 100 | PROGRAM PERIZINAN DAN PENDAFTARAN PERUSAHAAN |
| | a. Penerbitan Izin Pengelolaan Pasar Rakyat, Pusat Perbelanjaan, dan Izin Usaha Toko Swalayan |
| | b. Penerbitan Tanda Daftar Gudang |
| 101 | PROGRAM PENINGKATAN SARANA DISTRIBUSI PERDAGANGAN |
| | a. Pembangunan dan Pengelolaan Sarana Distribusi Perdagangan |
| | b. Pembinaan Terhadap Pengelola Sarana Distribusi Perdagangan Masyarakat Di Wilayah Kerjanya |
| 102 | PROGRAM STABILISASI HARGA BARANG KEBUTUHAN POKOK DAN BARANG PENTING |
| | a. Menjamin Ketersediaan Barang Kebutuhan Pokok dan Barang Penting di tingkat Daerah Kabupaten/ Kota |
| | b. Pengendalian Harga, dan Stok Barang Kebutuhan Pokok dan Barang Penting Di Tingkat Pasar Kabupaten/Kota |
| | c. Pengawasan Pupuk dan Pestisida Bersubsidi di Tingkat Daerah Kabupaten/Kota |
| 103 | PROGRAM PENGEMBANGAN EKSPOR |
| | a. Penyelenggaraan Promosi dan Misi Dagang Bagi Produk Ekspor Unggulan yang Terdapat Pada 1 (Satu) Daerah Kabupaten/Kota |
| 104 | PROGRAM STANDARDISASI DAN PERLINDUNGAN KONSUMEN |
| | a. Pelaksanaan Metrologi Legal Berupa Tera, Tera Ulang, dan Pengawasan |
| 105 | PROGRAM PENGGUNAAN DAN PEMASARAN PRODUK DALAM NEGERI |
| | a. Pelaksanaan Promosi, Pemasaran dan Peningkatan Penggunaan Produk Dalam Negeri |
| 106 | PROGRAM PERENCANAAN DAN PEMBANGUNAN INDUSTRI |
| | a. Penyusunan dan Evaluasi Rencana Pembangunan Industri Kabupaten/Kota |
| 107 | PROGRAM PENGELOLAAN SISTEM INFORMASI INDUSTRI NASIONAL |
| | a. Penyediaan Informasi Industri untuk Informasi Industri untuk IUI, IPUI, IUKI dan IPKI Kewenangan Kabupaten/Kota |
| 108 | PROGRAM PEMBANGUNAN KAWASAN TRANSMIGRASI |
| | a. Penataan Persebaran Penduduk yang berasal dari 1 (Satu) Daerah Kabupaten/ Kota |
| 109 | PROGRAM PEMERINTAHAN DAN KESEJAHTERAAN RAKYAT |
| | a. Administrasi Tata Pemerintahan |
| | b. Evaluasi Pelaksanaan Kebijakan Kesejahteraan Rakyat |
| | c. Koordinasi Penyusunan Kebijakan Daerah |
| | d. Fasilitasi Kerjasama Daerah |
| 110 | PROGRAM PEREKONOMIAN DAN PEMBANGUNAN |
| | a. Evaluasi Pelaksanaan Kebijakan Perekonomian |
| | b. Administrasi Pembangunan |

| NO | NAMA PROGRAM DAN KEGIATAN DALAM RKPD TAHUN 2021 |
|---|---|
| | c. Pengadaan Barang dan Jasa |
| | d. Pemantauan Kebijakan Terkait Sumber Daya Alam |
| 111 | PROGRAM PENATAAN ADMINISTRASI UMUM |
| | a. Pelaksanaan Administrasi Umum |
| | b. Penataan Organisasi |
| | c. Protokol dan Komunikasi Pimpinan |
| 112 | PROGRAM LAYANAN DAN ADMINISTRASI KEUANGAN |
| | a. Layanan Administrasi DPRD |
| | b. Layanan Keuangan dan Kesejahteraan DPRD |
| 113 | PROGRAM DUKUNGAN PELAKSANAAN TUGAS DAN FUNGSI DPRD |
| | a. Pembentukan Perda dan Peraturan DPRD |
| | b. Peningkatan Kapasitas DPRD |
| | c. Penyerapan dan Penghimpunan Aspirasi Masyarakat |
| 114 | PROGRAM PERENCANAAN, PENGENDALIAN DAN EVALUASI PEMBANGUNAN DAERAH |
| | a. Koordinasi Perencanaan Pembangunan Daerah |
| | b. Perencanaan Pendanaan Pembangunan Daerah |
| | c. Pengendalian, Evaluasi dan Pelaporan Pembangunan Daerah |
| 115 | PROGRAM PERENCANAAN PEMERINTAHAN DAN PEMBANGUNAN MANUSIA |
| | a. Fasilitasi dan Monev Penyusunan Dokumen Perencanaan Bidang Pemerintahan |
| | b. Fasilitasi dan Monev Penyusunan Dokumen Perencanaan Bidang Pembangunan Manusia |
| | c. Fasilitasi dan Monev Penyusunan Dokumen Perencanaan Bidang Kesejahteraan Masyarakat |
| 116 | PROGRAM PERENCANAAN PEREKONOMIAN DAN SUMBER DAYA ALAM |
| | a. Fasilitasi dan Monev Penyusunan Dokumen Perencanaan Bidang Perekonomian |
| | b. Fasilitasi dan Monev Penyusunan Dokumen Perencanaan Bidang Sumber Daya Alam |
| 117 | PROGRAM PERENCANAAN INFRASTRUKTUR DAN KEWILAYAHAN |
| | a. Fasilitasi dan Monev Penyusunan Dokumen Perencanaan Bidang Sumber Daya Air dan Lingkungan Hidup |
| | b. Fasilitasi dan Monev Penyusunan Dokumen Perencanaan Bidang Kebinamargaan dan Perhubungan |
| | c. Fasilitasi dan Monev Penyusunan Dokumen Perencanaan Bidang Keciptakaryaan dan Kewilayahan |
| 118 | PROGRAM PENGELOLAAN KEUANGAN DAERAH |
| | a. Koordinasi dan Penyusunan Rencana Anggaran Daerah |
| | b. Koordinasi dan Pengelolaan Perbendaharaan Daerah |
| | c. Koordinasi dan Pelaksanaan Akuntansi dan Pelaporan Keuangan Daerah |
| 119 | PROGRAM PENGELOLAAN BARANG MILIK DAERAH |
| | a. Pengelolaan Barang Milik Daerah |
| 120 | PROGRAM PENGELOLAAN PENDAPATAN DAERAH |
| | a. Perencanaan, Pengembangan, Pengendalian dan Evaluasi Pendapatan Daerah |

| NO | NAMA PROGRAM DAN KEGIATAN DALAM RKPD TAHUN 2021 |
|---|---|
| 121 | PROGRAM KEPEGAWAIAN DAERAH |
| | a. Pengelolaan Data dan Informasi ASN |
| | b. Administrasi Kepegawaian |
| | c. Peningkatan Kapastitas ASN |
| | d. Pengembangan Karir ASN |
| | e Pembinaan ASN |
| 122 | PROGRAM PENGEMBANGAN SUMBER DAYA MANUSIA |
| | a. Sertifikasi, Kelembagaan, Pengembangan Kompetensi Manajerial dan Fungsional |
| 123 | PROGRAM PENELITIAN DAN PENGEMBANGAN DAERAH |
| | a. Penelitian dan Pengembangan Bidang Penyelenggaraan Pemerintahan dan Pengkajian Peraturan |
| | b. Penelitian dan Pengembangan Bidang Sosial dan Kependudukan |
| | c. Penelitian dan Pengembangan Bidang Ekonomi dan Pembangunan |
| | d. Pengembangan Inovasi dan Teknologi |
| 124 | PROGRAM PENYELENGGARAAN PENGAWASAN |
| | a. Penyelenggaraan Pengawasan Internal |
| | b. Penyelenggaraan Pengawasan Dengan Tujuan Tertentu |
| 125 | PROGRAM PERUMUSAN KEBIJAKAN, PENDAMPINGAN DAN ASISTENSI |
| | a. Perumusan Kebijakan Teknis di Bidang Pengawasan Dan Fasilitasi Pengawasan |
| | b. Asistensi dan Pendampingan |
| 126 | PROGRAM PENYELENGGARAAN PEMERINTAHAN DAN PELAYANAN PUBLIK |
| | a. Koordinasi Penyelenggaraan Kegiatan Pemerintahan di Tingkat Kecamatan |
| | b. Penyelenggaraan Urusan Pemerintahan yang tidak Dilaksanakan oleh Unit Kerja Perangkat Daerah yang Ada di Kecamatan |
| | c. Pelaksanaan Urusan Pemerintahan yang Dilimpahkan kepada Camat |
| 127 | PROGRAM PEMBERDAYAAN MASYARAKAT DESA DAN KELURAHAN |
| | a. Koordinasi Kegiatan Pemberdayaan Desa |
| | b. Kegiatan Pemberdayaan Kelurahan |
| 128 | PROGRAM KOORDINASI KETENTRAMAN DAN KETERTIBAN UMUM |
| | a. Koordinasi Upaya Penyelenggaraan Ketenteraman dan Ketertiban Umum |
| | b. Koordinasi Penerapan dan Penegakan Perda dan Perkada |
| 129 | PROGRAM PENYELENGGARAAN URUSAN PEMERINTAHAN UMUM |
| | a. Penyelenggaraan Urusan Pemerintahan Umum sesuai Penugasan Kepala Daerah |
| 130 | PROGRAM PEMBINAAN DAN PENGAWASAN PEMERINTAHAN DESA |
| | a. Fasilitasi, Rekomendasi dan Koordinasi Pembinaan dan Pengawasan Pemerintahan Desa |
| 131 | PROGRAM PENGUATAN IDEOLOGI PANCASILA DAN KARAKTER KEBANGSAAN |
| | a. Perumusan Kebijakan Teknis dan pemantapan pelaksanaan Bidang ideologi Pancasila dan Karakter Kebangsaan |
| 132 | PROGRAM PENINGKATAN PERAN PARTAI POLITIK DAN LEMBAGA PENDIDIKAN MELALUI PENDIDIKAN POLITIK DAN PENGEMBANGAN ETIKA SERTA BUDAYA POLITIK |

| NO | NAMA PROGRAM DAN KEGIATAN DALAM RKPD TAHUN 2021 |
|---|---|
| | a. Perumusan Kebijakan Teknis Dan Pemantapan Pelaksanaan Bidang Pendidikan Politik, Etika Budaya Politik, Peningkatan Demokrasi, Fasilitasi Kelembagaan Pemerintahan, Perwakilan dan Partai Politik, Pemilihan Umum/Pemilihan Umum Kepala Daerah, serta Pemantauan Situasi Politik |
| 133 | PROGRAM PEMBERDAYAAN DAN PENGAWASAN ORGANISASI KEMASYARAKATAN |
| | a. Perumusan Kebijakan Teknis dan Pemantapan Pelaksanaan Bidang Pemberdayaan dan Pengawasan Organisasi Kemasyarakatan |
| 134 | PROGRAM PEMBINAAN DAN PENGEMBANGAN KETAHANAN EKONOMI, SOSIAL, DAN BUDAYA |
| | a. Perumusan Kebijakan Teknis Dan Pemantapan Pelaksanaan Bidang Ketahanan Ekonomi, Sosial Dan Budaya |
| 135 | PROGRAM PENINGKATAN KEWASPADAAN NASIONAL DAN PENINGKATAN KUALITAS DAN FASILITASI PENANGANAN KONFLIK SOSIAL |
| | a. Perumusan Kebijakan Teknis dan Pelaksanaan Pemantapan Kewaspadaan Nasional dan Penanganan Konflik Sosial |
| 136 | PROGRAM PENUNJANG URUSAN PEMERINTAHAN DAERAH |
| | a. Perencanaan dan Evaluasi Kinerja Perangkat Daerah |
| | b. Administrasi Keuangan |
| | c. Administrasi Umum |
| | d. Peningkatan Disiplin dan Kapasitas Sumber Daya Aparatur |

Sumber: Dokumen RKPD Kabupaten Grobogan Tahun 2021 (data diolah).

## 3. Penerapan Standar Pelayanan Minimal

### a. Latar Belakang

Penyelenggaraan Pemerintahan yang baik merupakan isu yang paling mengemuka dalam pengelolaan administrasi publik saat ini. Tuntutan kuat yang dilakukan oleh masyarakat kepada pemerintah untuk melaksanakan penyelenggaraan pemerintahan yang baik adalah sejalan dengan meningkatnya tingkat pengetahuan masyarakat, disamping adanya pengaruh globalisasi. Selain itu pola-pola lama penyelenggaraan pemerintahan dianggap tidak sesuai lagi bagi tatanan masyarakat yang telah berubah, dimana di masa lalu negara ataupun pemerintah sangat dominan, menjadikan masyarakat menjadi pihak yang sangat diabaikan dalam setiap proses pembangunan. Oleh karena itu merupakan hal yang wajar dan seharusnya direspon oleh pemerintah dengan melakukan perubahan-

perubahan yang terarah pada terwujudnya penyelenggaraan pemerintahan yang baik.

Berdasarkan ketentuan Undang-Undang Dasar Negara Republik Indonesia Tahun 1945, desentralisasi diselenggarakan dengan pemberian otonomi yang seluas-luasnya kepada daerah untuk mengurus sendiri urusan pemerintahannya menurut asas otonomi dan tugas pembantuan. Pemberian otonomi yang seluas-luasnya kepada daerah antara lain dimaksudkan untuk mempercepat terwujudnya kesejahteraan masyarakat melalui peningkatan pelayanan, pemberdayaan dan peran serta masyarakat.

Penerapan Standar Pelayanan Minimal dan pemenuhan pelayanan yang dilaksanakan oleh Pemerintah Daerah berdasarkan rencana pemenuhan dalam 1 (satu) tahun harus dilaporkan kepada Pemerintah Pusat. Laporan Penerapan SPM termasuk dalam materi muatan laporan Penyelenggaraan Pemerintahan Daerah dan disampaikan sesuai dengan ketentuan peraturan perundang-undangan yang mengatur mengenai Laporan Penyelenggaraan Pemerintahan Daerah. Laporan Penerapan Standar Pelayanan Minimal menjadi bahan bagi Pemerintah Pusat untuk merumuskan kebijakan nasional terkait pemenuhan pelayanan dasar bagi masyarakat. Oleh karena itu, laporan SPM sekurang-kurangnya memuat:

1) Hasil Penerapan SPM.
2) Kendala Penerapan SPM.
3) Ketersediaan Anggaran dalam Penerapan SPM.

Undang-Undang Nomor 23 Tahun 2014 tentang Pemerintahan Daerah yang diundangkan pada tanggal 2 Oktober 2014 merubah wajah hubungan Pemerintah Pusat dan Pemerintah Daerah. Dan dalam masa 2 tahun kedepan seluruh perubahan dan peraturan pelaksanaan yang diatur dalam UndangUndang Nomor 23 tahun 2014 harus ditetapkan dan dilaksanakan. Perubahan yang mendasar lain ialah ditetapkannya Urusan Pemerintahan Wajib yang berkaitan dengan pelayanan dasar. Urusan Pilihan dan Urusan Pemerintahan Umum. Urusan Pemerintahan Wajib dan menjadi Pelayanan

Dasar ada 6 (enam) urusan, yaitu: Pendidikan; Kesehatan; Pekerjaan Umum dan Penataan Ruang; Perumahan Rakyat dan Kawasan Permukiman; Ketentraman, Ketertiban Umum dan Perlindungan Masyarakat; dan Sosial yang berpedoman pada Standar Pelayanan Minimal (SPM).

Berdasarkan Peraturan Pemerintah Nomor 2 Tahun 2018 tentang Standar Pelayanan Minimal, disebutkan bahwa Standar Pelayanan Minimal (SPM) merupakan ketentuan mengenai Jenis dan Mutu Pelayanan Dasar yang merupakan Urusan Wajib Pelayanan Dasar yang berhak diperoleh setiap Warga Negara secara Minimal. Pelayanan Dasar dimaksud adalah pelayanan publik untuk memenuhi kebutuhan dasar warga Negara. Urusan Pemerintahan wajib yang berkaitan dengan pelayanan dasar yang selanjutnya menjadi jenis SPM terdiri atas:

1) Pendidikan
   a) Pendidikan anak usia dini.
   b) Pendidikan dasar.
   c) Pendidikan kesetaraan.
2) Kesehatan
   a) Pelayanan kesehatan ibu hamil.
   b) Pelayanan kesehatan ibu bersalin.
   c) Pelayanan kesehatan bayi baru lahir.
   d) Pelayanan kesehatan balita.
   e) Pelayanan kesehatan pada usia pendidikan dasar.
   f) Pelayanan kesehatan pada usia produktif.
   g) Pelayanan kesehatan pada usia lanjut.
   h) Pelayanan kesehatan penderita hipertensi.
   i) Pelayanan kesehatan penderita diabetes mellitus.
   j) Pelayanan kesehatan orang dengan gangguan jiwa berat.
   k) Pelayanan kesehatan orang terduga tuberculosis.

l) Pelayanan kesehatan orang dengan risiko terinfeksi virus yang melemahkan daya tahan tubuh manusia (Human Immunodeficiency Virus).

3) Pekerjaan Umum dan Penataan Ruang
   a) Penyediaan kebutuhan pokok air minum sehari-hari.
   b) Penyediaan pelayanan pengelolahan air limbah domestik.
4) Perumahan Rakyat dan Kawasan Permukiman
   a) Penyediaan dan rehabilitasi rumah yang layak huni bagi korban bencana.
   b) Fasilitasi penyediaan rumah yang layak huni bagi masyarakat yang terkenan relokasi program Pemerintah Daerah.
5) Ketentraman, Ketertiban Umum dan Perlindungan Masyarakat
   a) Pelayanan ketentraman dan ketertiban umum.
   b) Pelayanan informasi rawan bencana.
   c) Pelayanan pencegahan dan kesiapsiagaan terhadap bencana.
   d) Pelayanan penyelamatan dan evakuasi korban bencana.
   e) Pelayanan penyelamatan dan evakuasi korban kebakaran.
6) Sosial
   a) Rehabilitasi sosial dasar penyandang disabilitas terlantar di luar panti sosial.
   b) Rehabilitasi sosial dasar anak terlantar diluar panti sosial.
   c) Rehabilitasi sosial dasar lanjut usia terlantar diluar panti sosial.
   d) Rehabilitasi sosial dasar tuna sosial khususnya gelandangan dan pengemis yang terpenuhi kebutuhan dasarnya diluar panti social.

**b. Landasan Hukum**

Landasan hukum yang berkaitan dengan Penerapan SPM adalah sebagai berikut:

1) Undang-Undang Nomor 33 Tahun 2004 tentang Perimbangan Keuangan Antara Pemerintah Pusat Dan Pemerintah Daerah.

2) Undang-Undang Nomor 23 Tahun 2014 tentang Pemerintahan Daerah sebagaimana telah beberapa kali diubah terakhir dengan Undang-Undang Nomor 11 Tahun 2020 tentang Cipta Kerja.
3) Peraturan Pemerintah Nomor 18 Tahun 2016 tentang Perangkat Daerah.
4) Peraturan Pemerintah Nomor 2 Tahun 2018 tentang Pedoman Penyusunan dan Penerapan Standar Pelayanan Minimal.
5) Peraturan Pemerintah Nomor 12 Tahun 2019 tentang Pengelolaan Keuangan Daerah.
6) Peraturan Menteri Dalam Negeri Nomor 13 tahun 2006 tentang Pedoman Pengelolaan Keuangan Daerah sebagaimana telah beberapa kali diubah terakhir dengan Peraturan Menteri Dalam Negeri Nomor 21 Tahun 2011 tentang Perubahan Kedua Atas Peraturan Menteri Nomor 13 Tahun 2006 tentang Pedoman Pengelolaan Keuangan Daerah.
7) Peraturan Menteri Sosial Nomor 9 tahun 2018 tentang Standar Teknis Pelayanan Dasar Pada Standar Pelayanan Minimal Bidang Sosial Di Daerah Provinsi Dan Di Daerah Kabupaten/Kota.
8) Peraturan Menteri Pekerjaan Umum dan Perumahan Rakyat Nomor 29 Tahun 2018 tentang Standar Pelayanan Minimal Pekerjaan Umum dan Perumahan Rakyat.
9) Peraturan Menteri Pendidikan dan Kebudayaan Nomor 32 Tahun 2018 tentang Standar Teknis Pelayanan Minimal Pendidikan.
10) Peraturan Menteri Dalam Negeri Nomor 102 Tahun 2018 tentang Standar Teknis Pelayanan Dasar Pada Standar Pelayanan Minimal Sub-Urusan Bencana Daerah Kabupaten/Kota.
11) Peraturan Menteri Kesehatan Nomor 4 Tahun 2019 tentang Standar Teknis Pemenuhan Mutu Pelayanan Dasar Pada Standar Pelayanan Minimal Bidang Kesehatan.
12) Peraturan Menteri Dalam Negeri Nomor 59 Tahun 2021 tentang Penerapan Standar Pelayanan Minimal.

13) Peraturan Daerah Kabupaten Grobogan Nomor 10 Tahun 2016 tentang Rencana Pembangunan Jangka Menengah Daerah (RPJMD) Kabupaten Grobogan Tahun 2016 – 2021.
14) Keputusan Bupati Grobogan Nomor 050/154/2021 tentang Pembentukan Tim Koordinasi Penerapan Standar Pelayanan Minimal Kabupaten Grobogan Tahun 2021.

### c. Kebijakan Umum

Kebijakan umum dan program pembangunan daerah Kabupaten Grobogan Tahun 2016-2021 sesuai dengan amanat Peraturan Menteri Dalam Negeri Nomor 54 Tahun 2010 dirumuskan untuk menggambarkan keterkaitan antara bidang urusan pemerintahan daerah dengan rumusan indikator kinerja sasaran yang menjadi acuan penyusunan program pembangunan jangka menengah daerah Kabupaten Grobogan Tahun 2016-2021 berdasarkan strategi dan arah kebijakan yang ditetapkan.

1) Bidang Urusan Pendidikan

Program Pembangunan Misi Keempat

Dalam rangka perwujudan misi keempat yaitu "Peningkatan kualitas pelayanan pendidikan, kesehatan pemberdayaan masyarakat, keolahragaan pemuda, KB dan pelayanan sosial dasar lainnya", maka program pembangunan yang mendukung misi kesatu pelaksanaan SPM dapat dilihat pada tabel di bawah ini:

**Tabel I.14**
**Program Pembangunan Daerah yang mendukung Pelaksanaan SPM Bidang Urusan Pendidikan Tahun 2021 Kabupaten Grobogan**

| MISI KE 4 | TUJUAN | SASARAN | PROGRAM | INDIKATOR KINERJA PROGRAM | TARGET CAPAIAN KINERJA PROGRAM (%) |
|---|---|---|---|---|---|
| Peningkatan kualitas pelayanan pendidikan, | Membangun sistem pendidikan yang | Meningkatnya partisipasi masyarakat dalam | 1. Program PAUD<br>2. Program Pendidikan | 1. APK Pendidikan Anak Usia Dini (PAUD) | 100 |

| MISI KE 4 | TUJUAN | SASARAN | PROGRAM | INDIKATOR KINERJA PROGRAM | TARGET CAPAIAN KINERJA PROGRAM (%) |
|---|---|---|---|---|---|
| kesehatan pemberdayaan masyarakat , keolahragaan pemuda, KB dan pelayanan sosial dasar lainnya. | berkualitas dan terjangkau bagi masyarakat | menempuh pendidikan. | Dasar 9 Tahun<br>3. Program Pendidikan Non Formal | 2. Angka Kelulusan (AL) SD/MI<br>3. Angka Kelulusan (AL) SMP/MTs<br>4. Persentase penduduk tidak sekolah/ tidak lulus mengikuti pendidikan Paket A/B/C | |

Sumber: Dokumen RPJMD Kabupaten Grobogan Tahun 2016-2021

2) Bidang Urusan Kesehatan

Program Pembangunan Misi Keempat

Dalam rangka perwujudan misi keempat yaitu "Peningkatan kualitas pelayanan pendidikan, kesehatan pemberdayaan masyarakat, keolahragaan pemuda, KB dan pelayanan sosial dasar lainnya", maka program pembangunan yang mendukung misi kesatu pelaksanaan SPM dapat dilihat pada tabel di bawah ini:

**Tabel I.15**
**Program Pembangunan Daerah yang mendukung Pelaksanaan SPM Bidang Urusan Kesehatan Tahun 2021 Kabupaten Grobogan**

| MISI KE 4 | TUJUAN | SASARAN | PROGRAM | INDIKATOR KINERJA PROGRAM | TARGET CAPAIAN KINERJA PROGRAM (%) |
|---|---|---|---|---|---|
| Peningkatan kualitas pelayanan pendidikan, kesehatan pemberdayaan | Meningkatkan derajat kesehatan kesehatan yang semakin berkualitas | Meningkatnya status kesehatan masyarakat. | 1. Program Upaya Kesehatan Masyarakat.<br>2. Program Pencegahan | 1. Cakupan pelayanan kesehatan dasar masyarakat miskin yang | 100 |

| MISI KE 4 | TUJUAN | SASARAN | PROGRAM | INDIKATOR KINERJA PROGRAM | TARGET CAPAIAN KINERJA PROGRAM (%) |
|---|---|---|---|---|---|
| masyarakat , keolahragaan pemuda, KB dan pelayanan sosial dasar lainnya. | dan merata. | | Dan Penanggulangan Penyakit Menular.<br>3. Program Promosi Kesehatan Dan Pemberdayaan Masyarakat. | sakit.<br>2. Persentase anak usia 0-11 bulan mendapat imunisasi dasar lengkap.<br>3. Persentase rumah tangga berperilaku hidup bersih dan sehat (PHBS). | |

Sumber: Dokumen RPJMD Kabupaten Grobogan Tahun 2016-2021

3) Bidang Urusan Pekerjaan Umum dan Penataan Ruang

Program Pembangunan Misi Pertama

Dalam rangka perwujudan misi pertama yaitu "Membangun dan meningkatkan infrastruktur jalan-jembatan, perhubungan, perumahan-pemukiman, dan sumberdaya air", maka program pembangunan yang mendukung misi pertama pelaksanaan SPM dapat dilihat pada tabel di bawah ini:

**Tabel I.16**
**Program Pembangunan Daerah yang mendukung Pelaksanaan SPM Bidang Urusan Pekerjaan Umum dan Penataan Ruang Tahun 2021 Kabupaten Grobogan**

| MISI KE 1 | TUJUAN | SASARAN | PROGRAM | INDIKATOR KINERJA PROGRAM | TARGET CAPAIAN KINERJA PROGRAM (%) |
|---|---|---|---|---|---|
| Membangun dan meningkatkan infrastruktur jalan- | Meningkatkan pemenuhan akses permukiman, air minum | Berkurangnya kawasan kumuh dan meningkatnya cakupan | 1. Program Penyediaan dan pengolahan air baku/ | 1. Persentase penduduk yang mendapatkan air minum | 100 |

| MISI KE 1 | TUJUAN | SASARAN | PROGRAM | INDIKATOR KINERJA PROGRAM | TARGET CAPAIAN KINERJA PROGRAM (%) |
|---|---|---|---|---|---|
| jembatan, perhubungan, perumahan-pemukiman, dan sumberdaya air. | dan sanitasi yang layak. | akses air minum dan sanitasi/ | 2. Program Pengembangan Kinerja Pengelolaan air minum dan air limbah. | yang aman.<br>2. Persentase penduduk yang terlayani sistem air limbah yang memadai. | |

Sumber: Dokumen RPJMD Kabupaten Grobogan Tahun 2016-2021

4) Bidang Urusan Perumahan Rakyat dan Kawasan Permukiman

Program Pembangunan Misi Pertama

Dalam rangka perwujudan misi pertama yaitu "Membangun dan meningkatkan infrastruktur jalan-jembatan, perhubungan, perumahan-pemukiman, dan sumberdaya air", maka program pembangunan yang mendukung misi pertama pelaksanaan SPM dapat dilihat pada tabel di bawah ini:

**Tabel I.17**
**Program Pembangunan Daerah yang mendukung Pelaksanaan SPM Bidang Urusan Perumahan Rakyat dan Kawasan Permukiman Tahun 2021 Kabupaten Grobogan**

| MISI KE 1 | TUJUAN | SASARAN | PROGRAM | INDIKATOR KINERJA PROGRAM | TARGET CAPAIAN KINERJA PROGRAM (%) |
|---|---|---|---|---|---|
| Membangun dan meningkat kan infrastruktur jalan-jembatan, perhubungan perumahan-pemukiman, dan sumberdaya air sumberdaya air | Meningkat kan pemenuhan akses permukiman, air minum dan sanitasi yang layak. | Berkurangnya kawasan kumuh dan meningkatnya cakupan akses air minum dan sanitasi | 1. Program Lingkungan Sehat perumahan<br>2. Program pengembangan Perumahan. | 1. Persentase kawasan kumuh.<br>2. Cakupan Lingkungan Yang Sehat dan Aman yang didukung prasarana sarana utilitas umum | 100 |

Sumber: Dokumen RPJMD Kabupaten Grobogan Tahun 2016-2021

5) Bidang Urusan Ketenteraman, Ketertiban Umum dan Perlindungan Masyarakat

Program Pembangunan Misi Kelima

Dalam rangka perwujudan misi kelima yaitu "Mewujudkan iklim investasi yang kondusif dan peningkatan penyerapan tenaga kerja", maka program pembangunan yang mendukung misi kelima pelaksanaan SPM dapat dilihat pada tabel di bawah ini:

**Tabel I.18**
**Program Pembangunan Daerah yang mendukung Pelaksanaan SPM Bidang Urusan Ketenteraman, Ketertiban Umum dan Perlindungan Masyarakat Tahun 2021 Kabupaten Grobogan**

| MISI KE 5 | TUJUAN | SASARAN | PROGRAM | INDIKATOR KINERJA PROGRAM | TARGET CAPAIAN KINERJA PROGRAM (%) |
|---|---|---|---|---|---|
| Mewujudkan iklim investasi yang kondusif dan peningatan penyerapan tenaga kerja | Meningkatkan ketertiban, keamanan, dan kepastian dalam penegakan hukum. | Menurunnya pelanggaran produk hukum daerah | Program peningkatan keamanan dan kenyamanan lingkungan | Cakupan penegakan peraturan daerah dan peraturan kepala daerah di kabupaten/ kota | 100 |

Sumber: Dokumen RPJMD Kabupaten Grobogan Tahun 2016-2021

6) Bidang Urusan Sosial

Program Pembangunan Misi Keempat

Dalam rangka perwujudan misi keempat yaitu "Peningkatan kualitas pelayanan pendidikan, kesehatan pemberdayaan masyarakat, keolahragaan pemuda, KB dan pelayanan sosial dasar lainnya", maka program pembangunan yang mendukung misi keempat pelaksanaan SPM dapat dilihat pada tabel di bawah ini:

**Tabel I.19**
**Program Pembangunan Daerah yang mendukung Pelaksanaan SPM Bidang Urusan Sosial Tahun 2021 Kabupaten Grobogan**

| MISI KE 4 | TUJUAN | SASARAN | PROGRAM | INDIKATOR KINERJA PROGRAM | TARGET CAPAIAN KINERJA PROGRAM (%) |
|---|---|---|---|---|---|
| Peningkatan kualitas pelayanan pendidikan, kesehatan pemberdayaan masyarakat, keolahragaan pemuda, KB dan pelayanan sosial dasar lainnya | Meningkatkan kualitas penangnan PMKS | Berkurangnya masyarakat yang termasuk dalam kategori PMKS | 1. Program Rehabilitasi Sosial<br>2. Program Penangan Bencana | 1. Persentase PPKS di Luar Panti yang mendapatkan pelayanan rehabilitasi sosial.<br>2. Persentase PPKS korban bencana alam dan sosial yang terpenuhi kebutuhan dasarnya pada saat dan setelah tanggap darurat bencana. | 100 |

Sumber: Dokumen RPJMD Kabupaten Grobogan Tahun 2016-2021

## d. Arah Kebijakan

1) Bidang Urusan Pendidikan

Arah kebijakan tahun 2021 berdasarkan RPJMD 2016-2021 Kabupaten Grobogan yang menjadi prioritas pada urusan pendidikan, yang dikelola oleh Organisasi Perangkat Daerah yaitu Dinas Pendidikan Kabupaten Grobogan, diarahkan pada Pemberian beasiswa bagi siswa kurang mampu, pembangunan ruang kelas baru (RKB) rehabilitasi ruang kelas rusak sedang dan berat. dengan berpedoman pada Standar Pelayanan Minimal (SPM) bidang pendidikan.

Sedangkan program prioritas pembangunan daerah untuk mewujudkan pemenuhan pelayanan dasar SPM bidang urusan pendidikan adalah:

a) Program Pendidikan Anak Usia Dini (PAUD).
b) Program Pendidikan Dasar 9 Tahun.
c) Program Pendidikan Non Formal.

Adapun tabel arah kebijakan pada urusan pendidikan Tahun 2021 sesuai RPJMD untuk mendukung SPM dapat dilihat pada tabel di bawah ini:

**Tabel I.20**
**Arah Kebijakan Bidang Urusan Pendidikan Tahun 2021 yang telah terintegrasi dengan Standar Pelayanan Minimal berdasarkan RPJMD 2016-2021 Kabupaten Grobogan**

| PRIORITAS KABUPATEN | INDIKATOR KINERJA UTAMA | STRATEGI PENERAPAN SPM | ARAH KEBIJAKAN |
|---|---|---|---|
| Meningkatnya partisipasi masyarakat dalam menempuh Pendidikan. | 1. APK Pendidikan Anak Usia Dini (PAUD).<br>2. Angka Kelulusan (AL) SD/MI.<br>3. Angka Kelulusan (AL) SMP/MTs.<br>4. Persentase penduduk tidak sekolah/tidak lulus mengikuti pendidikan Paket A/B/C. | Meningkatkan partisipasi masyarakat dalam menempuh pendidikan melalui pemberian beasiswa dan penambahan sarana dan prasarana sekolah. | Pemberian beasiswa bagi siswa kurang mampu, pembangunan ruang kelas baru (RKB), dan rehabilitasi ruang kelas yang rusak sedang dan berat. |

Sumber: Dokumen RPJMD Kabupaten Grobogan Tahun 2016-2021

2) Bidang Urusan Kesehatan

Arah kebijakan tahun 2021 berdasarkan RPJMD 2016-2021 Kabupaten Grobogan yang menjadi prioritas pada urusan kesehatan, yang dikelola oleh Organisasi Perangkat Daerah yaitu Dinas Kesehatan Kabupaten Grobogan, diarahkan Peningkatan kesehatan masyarakat dengan prioritas pada pelayanan promotif dan preventif serta peningkatan kapasitas dan profesionalisme SDM bidang medis dengan berpedoman pada Standar Pelayanan Minimal (SPM) bidang kesehatan.

Sedangkan program prioritas pembangunan daerah untuk mewujudkan pemenuhan pelayanan dasar SPM bidang urusan kesehatan adalah Program Upaya Kesehatan Masyarakat.

Adapun tabel arah kebijakan pada urusan kesehatan Tahun 2021 sesuai RPJMD untuk mendukung SPM dapat dilihat pada tabel di bawah ini:

**Tabel I.21**
**Arah Kebijakan Bidang Urusan Kesehatan Tahun 2021 yang telah terintegrasi dengan Standar Pelayanan Minimal berdasarkan RPJMD 2016-2021 Kabupaten Grobogan**

| PRIORITAS KABUPATEN | INDIKATOR KINERJA UTAMA | STRATEGI PENERAPAN SPM | ARAH KEBIJAKAN |
|---|---|---|---|
| Meningkatnya status kesehatan masyarakat | 1. Cakupan pelayanan kesehatan dasar masyarakat miskin yang sakit.<br>2. Persentase anak usia 0-11 bulan mendapat imunisasi dasar lengkap.<br>3. Persentase rumah tangga berperilaku hidup bersih dan sehat (PHBS). | Meningkatkan status kesehatan masyarakat melalui peningkatkan perilaku hidup bersih dan sehat, kualitas SDM Kesehatan, dan perbaikan manajemen kesehatan | Peningkatan kesehatan masyarakat dengan prioritas pada pelayanan promotif dan preventif serta peningkatan kapasitas dan profesionalisme SDM bidang medis |

Sumber: Dokumen RPJMD Kabupaten Grobogan Tahun 2016-2021

3) Bidang Urusan Pekerjaan Umum dan Penataan Ruang

Arah kebijakan tahun 2021 berdasarkan RPJMD 2016-2021 Kabupaten Grobogan yang menjadi prioritas pada bidang urusan pekerjaan umum dan penataan ruang, yang dikelola oleh Organisasi Perangkat Daerah yaitu Dinas Perumahan Rakyat dan Kawasan Permukiman Kabupaten Grobogan, diarahkan pada Peningkatan pembangunan dan rehabilitasi drainase khususnya pada wilayah rawan genangan.

Sedangkan program prioritas pembangunan daerah untuk mewujudkan pemenuhan pelayanan dasar SPM bidang urusan pekerjaan umum dan penataan ruang adalah:

a) Program Penyediaan dan pengolahan air baku.
b) Program Pengembangan Kinerja Pengelolaan air minum dan air limbah.

Adapun tabel arah kebijakan pada bidang urusan pekerjaan umum dan penataan ruang Tahun 2021 sesuai RPJMD untuk mendukung SPM dapat dilihat pada tabel di bawah ini:

**Tabel I.22**
**Arah Kebijakan Urusan Pekerjaan Umum dan Penataan Ruang Tahun 2021 yang telah terintegrasi dengan Standar Pelayanan Minimal berdasarkan RPJMD 2016-2021 Kabupaten Grobogan**

| PRIORITAS KABUPATEN | INDIKATOR KINERJA UTAMA | STRATEGI PENERAPAN SPM | ARAH KEBIJAKAN |
|---|---|---|---|
| Meningkatnya ketersediaan drainase perkotaan | 1. Persentase penduduk yang mendapatkan air minum yang aman.<br>2. Persentase penduduk yang terlayani sistem air limbah yang memadai | Meningkatkan fungsi drainase pembangunan dan rehabilitasi drainase di wilayah perkotaan | Peningkatan pembangunan dan rehabilitasi drainase khususnya pada wilayah rawan genangan |

Sumber: Dokumen RPJMD Kabupaten Grobogan Tahun 2016-2021

4) Bidang Urusan Perumahan Rakyat dan Kawasan Permukiman

Arah kebijakan tahun 2021 berdasarkan RPJMD 2016-2021 Kabupaten Grobogan yang menjadi prioritas pada bidang urusan perumahan dan kawasan permukiman, yang dikelola oleh Organisasi Perangkat Daerah yaitu Dinas Perumahan Rakyat dan Kawasan Permukiman Kabupaten Grobogan, diarahkan pada Peningkatan kualitas perumahan dan permukiman dengan fokus pada penanganan kawasan kumuh, dan penyediaan sarana air minum dan sanitasi.

Sedangkan program prioritas pembangunan daerah untuk mewujudkan pemenuhan pelayanan dasar SPM bidang urusan perumahan dan kawasan permukiman adalah:

a) Program Lingkungan Sehat perumahan.
b) Program pengembangan Perumahan.

Adapun tabel arah kebijakan pada urusan perumahan rakyat dan kawasan permukiman tahun 2021 sesuai RPJMD untuk mendukung SPM dapat dilihat pada tabel di bawah ini:

**Tabel I.23**
**Arah Kebijakan Bidang Urusan Perumahan Rakyat dan Kawasan Permukiman Tahun 2021 yang telah terintegrasi dengan Standar Pelayanan Minimal berdasarkan RPJMD 2016-2021 Kabupaten Grobogan**

| PRIORITAS KABUPATEN | INDIKATOR KINERJA UTAMA | STRATEGI PENERAPAN SPM | ARAH KEBIJAKAN |
|---|---|---|---|
| Berkurangnya kawasan kumuh dan meningkatnya cakupan akses air minum dan sanitasi. | 1. Persentase kawasan kumuh.<br>2. Cakupan Lingkungan Yang Sehat dan Aman yang didukung prasarana sarana utilitas umum. | Meningkatkan penataan perumahan dan permukiman, serta penyediaan akses air minum dan sanitasi layak. | Peningkatan kualitas perumahan dan permukiman dengan fokus pada penanganan kawasan kumuh, dan penyediaan sarana air minum dan sanitasi. |

Sumber: Dokumen RPJMD Kabupaten Grobogan Tahun 2016-2021

5) Bidang Urusan Ketenteraman, Ketertiban Umum dan Perlindungan Masyarakat

Arah kebijakan tahun 2021 berdasarkan RPJMD 2016-2021 Kabupaten Grobogan yang menjadi prioritas pada bidang urusan Ketenteraman, Ketertiban Umum dan Perlindungan Masyarakat, yang dikelola oleh Organisasi Perangkat Daerah yaitu Satpol PP dan BPBD Kabupaten Grobogan, diarahkan pada Peningkatan pendidikan politik, pembinaan terhadap Ormas, LSM dan OKP; dan penegakan peraturan daerah.

Sedangkan program prioritas pembangunan daerah untuk mewujudkan pemenuhan pelayanan dasar SPM bidang urusan

Ketenteraman, Ketertiban Umum dan Perlindungan Masyarakat adalah: Program peningkatan keamanan dan kenyamanan lingkungan.

Adapun tabel arah kebijakan pada bidang urusan Ketenteraman, Ketertiban Umum dan Perlindungan Masyarakat Tahun 2021 sesuai RPJMD untuk mendukung SPM dapat dilihat pada tabel di bawah ini:

**Tabel I.24**
**Arah Kebijakan Bidang Urusan Ketenteraman, Ketertiban Umum dan Perlindungan Masyarakat Kabupaten Grobogan Tahun 2021 yang telah terintegrasi dengan Standar Pelayanan Minimal berdasarkan RPJMD 2016-2021 Kabupaten Grobogan**

| PRIORITAS KABUPATEN | INDIKATOR KINERJA UTAMA | STRATEGI PENERAPAN SPM | ARAH KEBIJAKAN |
|---|---|---|---|
| Menurunnya pelanggaran produk hukum daerah | Cakupan penegakan peraturan daerah dan peraturan kepala daerah di kabupaten/kota | Meningkatkan penegakan Perda melalui pelaksanaan patroli dan operasi, serta antisipasi penanganan potensi gangungan kamtib | Peningkatan pendidikan politik, pembinaan terhadap Ormas, LSM dan OKP; dan penegakan peraturan daerah |

Sumber: Dokumen RPJMD Kabupaten Grobogan Tahun 2016-2021

6) Bidang Urusan Sosial

Arah kebijakan tahun 2021 berdasarkan RPJMD 2016-2021 Kabupaten Grobogan yang menjadi prioritas pada bidang urusan Sosial, yang dikelola oleh Organisasi Perangkat Daerah yaitu Dinas Sosial Kabupaten Grobogan, diarahkan pada Pemberian jaminan perlindungan dan rehabilitasi sosial difokuskan pada keluarga rentan, LUT, PGOT dan tuna susila.

Sedangkan program prioritas pembangunan daerah untuk mewujudkan pemenuhan pelayanan dasar SPM bidang urusan Sosial adalah:

a) Program pemberdayaan Fakir Miskin, Komunitas Adat terpencil (KAT) Dan Penyandang Masalah Kesejahteraan Sosial (PMKS) Lainnya.
b) Program pelayanan Dan Rehabilitasi Kesejahteraan Sosial.

Adapun tabel arah kebijakan pada bidang urusan Sosial Tahun 2021 sesuai RPJMD untuk mendukung SPM dapat dilihat pada tabel di bawah ini:

**Tabel I.25**
**Arah Kebijakan Bidang Urusan Sosial Kabupaten Grobogan Tahun 2021 yang telah terintegrasi dengan Standar Pelayanan Minimal berdasarkan RPJMD 2016-2021 Kabupaten Grobogan**

| PRIORITAS KABUPATEN | INDIKATOR KINERJA UTAMA | STRATEGI PENERAPAN SPM | ARAH KEBIJAKAN |
|---|---|---|---|
| Berkurangnya masyarakat yang termasuk dalam kategori PMKS. | 1. Penanganan penyandang masalah kesejahteraan sosial.<br>2. Persentase (%) PMKS skala kab/kota yang memperoleh bantuan sosial untuk pemenuhan kebutuhan dasar.<br>3. Persentase (%) korban bencana skala kabupaten/kota yang menerima bantuan sosial selama masa tanggal darurat. | Meningkatkan pelayanan PMKS melalui pemberdayaan dan rehabilitasi sosial, pemberian bantuan serta peningkatan peran dunia usaha dan masyarakat. | Pemberian jaminan perlindungan dan rehabilitasi sosial difokuskan pada keluarga rentan, LUT, PGOT dan tuna susila. |

Sumber: Dokumen RPJMD Kabupaten Grobogan Tahun 2016-2021

Secara lebih rinci, laporan Penerapan dan Pencapaian Standar Pelayanan Minimal pada masing-masing urusan pemerintahan tercantum dalam Bab IV Penerapan dan Pencapaian Standar Pelayanan Minimal buku LPPD ini.

# BAB II
# CAPAIAN KINERJA PENYELENGGARAAN PEMERINTAHAN DAERAH

Capaian kinerja penyelenggaraan pemerintahan daerah merupakan gambaran dari keberhasilan daerah dalam mengatur dan mengurus urusan pemerintahan yang menjadi kewenangan daerah berdasarkan peraturan perundang-undangan.

Berdasarkan Peraturan Menteri Dalam Negeri Nomor 18 Tahun 2020 tentang Peraturan Pelaksanaan Peraturan Pemerintah Nomor 13 Tahun 2019 tentang Laporan dan Evaluasi Penyelenggaraan Pemerintahan Daerah, tingkat keberhasilan penyelenggaraan pemerintahan daerah diukur dari Capaian Kinerja Makro, Capaian Kinerja Penyelenggaraan Urusan Pemerintahan serta Akuntabilitas Kinerja Pemerintah Daerah.

## A. CAPAIAN KINERJA MAKRO

Capaian kinerja makro merupakan capaian kinerja yang menggambarkan keberhasilan penyelenggaraan pemerintahan daerah secara umum. Capaian kinerja makro dihasilkan dari berbagai program yang diselenggarakan oleh pemerintah pusat, pemerintah daerah, pihak swasta dan pihak terkait lainnya dalam pembangunan nasional.

Capaian kinerja makro Kabupaten Grobogan dalam dua tahun terakhir (tahun 2020 – 2021) dapat dilihat pada tabel berikut:

**Tabel II.1**
**Capaian Kinerja Makro Kabupaten Grobogan Tahun 2020-2021**

| No | Indikator Kinerja Makro | Capaian Kinerja Tahun 2020 | Capaian Kinerja Tahun 2021 | Perubahan (%) |
|---|---|---|---|---|
| 1 | Indeks Pembangunan Manusia | 69,87 | 70,41 | 0,77 |
| 2 | Angka Kemiskinan (%) | 12,46 | 12,74 | 2,25 |

| No | Indikator Kinerja Makro | Capaian Kinerja Tahun 2020 | Capaian Kinerja Tahun 2021 | Perubahan (%) |
|---|---|---|---|---|
| 3 | Angka Pengangguran (%) | 4,50 | 4,38 | -2,67 |
| 4 | Pertumbuhan Ekonomi (%) | -1,57 | 3,78 | 340,76 |
| 5 | Pendapatan Per Kapita (Rp/orang/tahun) | 18.789.069 | 19.724.524 | 4,98 |
| 6 | Ketimpangan Pendapatan (Gini Ratio) (%) | 19,30 | 19,29 | -0,05 |

Sumber: BPS Kabupaten Grobogan

## B. CAPAIAN KINERJA PENYELENGGARAAN URUSAN PEMERINTAHAN

Capaian kinerja penyelenggaraan urusan pemerintahan memuat data/informasi kinerja setiap urusan pemerintahan sesuai dengan indikator masing-masing urusan pemerintahan dan fungsi penunjang urusan pemerintahan, sebagaimana diatur dalam Peraturan Menteri Dalam Negeri Nomor 18 Tahun 2020 tentang Peraturan Pelaksanaan Peraturan Pemerintah Nomor 13 Tahun 2019 tentang Laporan dan Evaluasi Penyelenggaraan Pemerintahan Daerah.

Selanjutnya, Indikator Kinerja Kunci (IKK) adalah indikator kinerja yang menggambarkan keberhasilan penyelenggaraan suatu urusan pemerintahan. Berdasarkan muatan informasinya, IKK terdiri dari IKK Keluaran *(output)*, IKK Hasil *(outcome)* dan IKK Fungsi Penunjang Urusan Pemerintahan.

### 1. Indikator Kinerja Kunci Keluaran *(Output)*

Indikator Kinerja Kunci Keluaran merupakan indikator kinerja yang menggambarkan keberhasilan keluaran *(output)* penyelenggaraan urusan pemerintahan, meliputi 6 Urusan Wajib yang berkaitan dengan pelayanan dasar, 18 Urusan Wajib yang tidak berkaitan dengan pelayanan dasar, dan 8 Urusan Pilihan.

Secara rinci, angka capaian Indikator Kinerja Kunci Keluaran *(Output)* tercantum dalam Lampiran Indikator Kinerja Kunci Laporan Penyelenggaraan Pemerintahan Daerah Kabupaten Grobogan Tahun 2021 (Buku II), yang merupakan bagian yang tidak terpisahkan dari Buku LPPD ini.

### 2. Indikator Kinerja Kunci Hasil *(Outcome)*

Indikator Kinerja Kunci Hasil merupakan indikator kinerja yang menggambarkan keberhasilan hasil *(outcome)* penyelenggaraan urusan pemerintahan, meliputi 6 Urusan Wajib yang berkaitan dengan pelayanan dasar, 18 Urusan Wajib yang tidak berkaitan dengan pelayanan dasar, dan 8 Urusan Pilihan.

Secara rinci, angka capaian Indikator Kinerja Kunci Hasil *(Outcome)* tercantum dalam Lampiran Indikator Kinerja Kunci Laporan Penyelenggaraan Pemerintahan Daerah Kabupaten Grobogan Tahun 2021 (Buku II), yang merupakan bagian yang tidak terpisahkan dari Buku LPPD ini.

### 3. Indikator Kinerja Kunci Fungsi Penunjang Urusan Pemerintahan

Indikator Kinerja Kunci Fungsi Penunjang Urusan Pemerintahan merupakan indikator kinerja yang menggambarkan keberhasilan penyelenggaraan fungsi penunjang urusan pemerintahan.

Secara rinci, angka capaian Indikator Fungsi Penunjang Pemerintahan tercantum dalam Lampiran Indikator Kinerja Kunci Laporan Penyelenggaraan Pemerintahan Daerah Kabupaten Grobogan Tahun 2021 (Buku II), yang merupakan bagian yang tidak terpisahkan dari Buku LPPD ini.

## C. AKUNTABILITAS KINERJA PEMERINTAH DAERAH

Akuntabilitas kinerja merupakan bentuk pertanggungjawaban kinerja Pemerintah Kabupaten Grobogan pada tahun 2021 atas target rencana kinerja yang telah ditetapkan dalam bentuk laporan kinerja (LKj). Penetapan rencana kinerja dituangkan dalam Perjanjian Kinerja yang ditandatangani oleh Bupati Grobogan pada Bulan Januari 2021 dan dilaksanakan Perubahan Perjanjian Kinerja pada Bulan Oktober 2021.

Evaluasi kinerja dilakukan dengan melaksanakan pengukuran kinerja yang mencakup perhitungan capaian indikator kinerja untuk menilai keberhasilan atau kegagalan pencapaian tujuan dan sasaran dalam rangka mewujudkan misi yang

telah ditetapkan. Kewajiban suatu instansi pemerintah untuk mempertanggungjawabkan keberhasilan atau kegagalan pelaksanaan program dan kegiatan yang telah diamanatkan para pemangku kepentingan dalam rangka mencapai misi organisasi secara terukur dengan sasaran dan indikator kinerja yang telah ditetapkan, merupakan bentuk akuntabilitas kinerja.

Pelaporan kinerja Pemerintah Kabupaten Grobogan tahun 2021, disajikan melalui pengukuran kinerja atas perencanaan kinerja yang ditetapkan dalam Perjanjian Kinerja dan Perubahan Perjanjian Kinerja Tahun 2021. Perubahan dilakukan karena ditetapkannya Peraturan Daerah Kabupaten Grobogan Nomor 5 Tahun 2021 tentang APBD Perubahan, sehingga secara signifikan dapat berpengaruh pada capaian target kinerja tujuan dan sasaran. Sehubungan Perubahan Perjanjian Kinerja Tahun 2021 hanya menyesuaikan dengan alokasi perubahan anggaran, maka target kinerja tujuan dan sasaran masih sama sebagaimana yang ditetapkan pada target tahun terakhir RPJMD tahun 2016-2021.

Analisis pencapaian kinerja menjelaskan cara menghitung capaian kinerja, membandingkan realisasi dengan target, capaian tahun lalu terhadap target kinerja Pemerintah Provinsi dan Pemerintah. Selanjutnya, dilaksanakan inventarisasi program yang mendukung per sasaran, realisasi anggaran per sasaran, faktor-faktor yang mempengaruhi keberhasilan atau ketidakberhasilan pencapaian sasaran, serta prestasi terkait yang telah dicapai.

## 1. Pengukuran Kinerja

Pengukuran Kinerja didasarkan pada target dan realisasi dengan satuan pengukuran dalam bentuk persen, indeks, rata-rata, angka dan jumlah.

Penghitungan pencapaian rencana dan tingkat capaian kinerja, perlu memperhatikan karakteristik komponen realisasi, dalam kondisi:

a. Semakin tinggi realisasi menunjukkan pencapaian kinerja yang semakin baik, maka digunakan rumus:

$$\frac{\text{Realisasi}}{\text{Rencana}} \times 100\%$$

b. Semakin tinggi realisasi menunjukkan semakin rendah pencapaian kinerja, maka digunakan rumus:

$$\frac{\text{Rencana} - (\text{Realisasi} - \text{Rencana})}{\text{Rencana}} \times 100\%$$

Selanjutnya atas hasil pengukuran kinerja, dilakukan evaluasi dan analisis kinerja. Hal ini bertujuan untuk mengetahui keberhasilan dan kegagalan atas pencapaian tujuan dan sasaran RPJMD Kabupaten Grobogan, termasuk merumuskan sebab-sebab tercapai dan tidaknya kinerja yang diharapkan serta mempermudah interpretasi atas pencapaian kinerja tujuan dan sasaran.

Pengukuran ketercapaian kinerja dilakukan dengan membandingkan persentase realisasi terhadap target yang telah ditetapkan dengan ketentuan:

a. Tercapai, apabila persentase realisasi terhadap target yang ditetapkan sebesar ≥100%.
b. Tidak Tercapai, apabila persentase realisasi terhadap target yang ditetapkan sebesar <100%.

Sesuai ketentuan ketercapaian kinerja di atas, pengkategorian kinerja berdasarkan skala pengukuran kinerja seperti tabel II.2 berikut:

**Tabel II.2**
**Skala Pengukuran Kinerja**

| No. | Persentase Capaian Kinerja | Kategori Kinerja |
|---|---|---|
| 1. | ≥ 91% | Kinerja Sangat Tinggi |
| 2. | 76% ≤ 90% | Kinerja Tinggi |

| No. | Persentase Capaian Kinerja | Kategori Kinerja |
|---|---|---|
| 3. | 66% ≤ 75% | Kinerja Cukup |
| 4. | 51% ≤ 65% | Kinerja Rendah |
| 5. | < 50% | Kinerja Sangat Rendah |

Sumber: Lampiran Permendagri Nomor 86 Tahun 2017

Pengukuran efisiensi penggunaan anggaran dilaksanakan dengan cara membandingkan persentase realisasi anggaran (persentase penyerapan anggaran) dari program-program yang mendukung tiap-tiap sasaran dengan rata-rata capaian kinerja sasaran. Analisis efisiensi dijelaskan dengan ketentuan sebagai berikut:

a. Efisien, jika persentase rata-rata capaian kinerja tujuan/sasaran lebih tinggi atau sama dengan persentase realisasi anggaran tujuan/sasaran.
b. Tidak efisien, jika persentase rata-rata capaian kinerja tujuan/sasaran lebih rendah dari persentase realisasi anggaran tujuan/sasaran.

## 2. Capaian Kinerja Pemerintah Daerah Kabupaten Grobogan

Indikator Kinerja Utama (IKU) Bupati Grobogan Tahun 2021 sesuai Peraturan Bupati Grobogan Nomor 51 Tahun 2018 tentang Indikator Kinerja Utama Pemerintah Kabupaten Grobogan, terdiri dari 9 (sembilan) tujuan dengan indikator tujuan sebanyak 12 indikator dan 21 (dua puluh satu) sasaran dengan indikator sasaran sebanyak 37 (tiga puluh tujuh) indikator.

Sehubungan tahun 2021 merupakan tahun terakhir pencapaian target kinerja RPJMD tahun 2016—2021, maka target tahun 2021 merupakan target akhir RPJMD.

Adapun capaian kinerja tujuan dan sasaran Pemerintah Kabupaten Grobogan Tahun 2021 disajikan pada tabel II.3 berikut:

**Tabel II.3**
**Target dan Realisasi Indikator Tujuan/Sasaran**
**Kabupaten Grobogan Tahun 2021**

| No. | Tujuan/Sasaran | | Indikator | Satuan | Tahun 2021 | | | Target Akhir RPJMD | % Realisasi terhadap target akhir RPJMD |
|---|---|---|---|---|---|---|---|---|---|
| | | | | | Target | Realisasi | % | | |
| **I.** | **Meningkatkan kualitas infrastruktur bina marga, sumberdaya air, perumahan-pemukiman, dan perhubungan.** | **1.** | **Persentase infrastruktur Kondisi Baik** | **%** | **84,93** | **88,78** | **104,53** | **84,50** | **100,05** |
| 1. | Meningkatnya kualitas jalan-jembatan, sarana drainase perkotaan, dan jaringan irigasi. | 1. | Persentase jalan-jembatan kondisi baik | % | 84,51 | 85,77 | 101,49 | 84,51 | 101,29 |
| | | 2. | Cakupan drainase kondisi baik | % | 64,00 | 65,43 | 102,23 | 64,00 | 102,23 |
| | | 3. | Luas irigasi Kabupaten dalam kondisi baik | % | 85,00 | 85,12 | 100,14 | 85,00 | 100,14 |
| 2. | Berkurangnya kawasan kumuh dan meningkatnya cakupan akses air minum dan sanitasi | 4. | Persentase kawasan kumuh | % | 0,00 | 0,00 | 100,00 | 0,00 | 100,00 |
| | | 5. | Persentase cakupan pelayanan sanitasi | % | 100,00 | 100,00 | 100,00 | 100,00 | 100,00 |
| | | 6. | Persentase cakupan pelayanan air minum | % | 63,00 | 86,40 | 137,14 | 63,00 | 137,14 |
| 3. | Meningkatnya sarana dan prasarana perhubungan | 7. | Tersedianya angkutan umum yang melayani wilayah yang telah tersedia jaringan jalan untuk jaringan jalan kabupaten | % | 98,00 | 98,75 | 100,77 | 98,00 | 100,77 |
| **II.** | **Meningkatkan produktivitas pertanian, peternakan, perikanan dan ketahanan pangan.** | **2.** | **Pertumbuhan PDRB Sektor Pertanian** | **%** | **3,09** | **3,70** | **119,74** | **3,09** | **119,74** |
| 4. | Meningkatnya produksi pertanian pangan dan hortikultura, perkebunan, dan peternakan | 8. | Pertumbuhan produksi pertanian pangan hortikultura | % | 23,51 | 23,82 | 101,32 | 23,51 | 101,32 |
| | | 9. | Pertumbuhan produksi tanaman perkebunan rakyat | %/tahun | 3,00 | 3,01 | 100,33 | 3,00 | 100,33 |
| | | 10. | Pertumbuhan produksi peternakan | % | 11,11 | 11,12 | 100,09 | 11,11 | 100,09 |
| 5. | Meningkatnya produksi perikanan | 11. | Produksi perikanan budidaya | Kg/tahun | 2.587.662 | 2.592.500 | 100,19 | 2.587.662 | 100,19 |
| 6. | Meningkatnya | 12. | Skor PPH | Skor | 90,00 | 91,05 | 101,17 | 90,00 | 101,17 |

| No. | Tujuan/Sasaran | Indikator | Satuan | Tahun 2021 | | | Target Akhir RPJMD | % Realisasi terhadap target akhir RPJMD |
|---|---|---|---|---|---|---|---|---|
| | | | | Target | Realisasi | % | | |
| | ketahanan pangan | | | | | | | |
| **III.** | **Menumbuhkem-bangkan usaha ekonomi masyarakat di sektor UMKM, industri dan perdagangan, serta mewujudkan daya saing pariwisata.** | **3. Pertumbuhan Ekonomi** | **%** | **6,86** | **3,78** | **55,10** | **6,86** | **55,10** |
| | | **4. Laju Inflasi** | **%** | **2,71** | **1,59** | **141,33** | **2,71** | **141,33** |
| 7. | Meningkatnya perkembangan Industri dan Usaha Mikro Kecil Menengah (UMKM) | 13. Kontribusi sektor Industri terhadap PDRB | % | 3,46 | 14,07 | 406,65 | 3,46 | 406,65 |
| | | 14. Persentase UKM/koperasi yang mengakses pembiayaan bank/ keuangan | % | 94,00 | 95,00 | 101,06 | 94,00 | 101,06 |
| 8. | Meningkatnya kinerja sektor perdagangan dan pariwisata | 15. Kontribusi sektor perdagangan terhadap PDRB | % | 23,65 | 20,00 | 84,57 | 23,65 | 84,57 |
| | | 16. Kontribusi pendapatan pariwisata terhadap PAD | % | 0,93 | 1,23 | 132,26 | 0,93 | 132,26 |
| **IV.** | **Meningkatkan kualitas dan daya saing sumberdaya manusia** | **5. Indeks Pembangunan Manusia (IPM)** | **Indeks** | **69,91** | **70,41** | **100,72** | **69,91** | **100,72** |
| 9. | Meningkatnya partisipasi masyarakat dalam menempuh pendidikan | 17. Rata-Rata lama Sekolah | Tahun | 6,82 | 7,11 | 104,25 | 6,82 | 104,25 |
| | | 18. Angka harapan lama sekolah | Tahun | 12,42 | 12,44 | 100,16 | 12,42 | 100,16 |
| 10. | Meningkatnya derajat kesehatan masyarakat dan terkendalinya jumlah penduduk | 19. Angka usia harapan hidup | Tahun | 74,44 | 74,84 | 100,54 | 74,44 | 100,54 |
| | | 20. Laju Pertumbuhan Penduduk | % | 0,5 | 0,37 | 126,00 | 0,50 | 126,00 |
| **V.** | **Meningkatkan minat dan realisasi investasi di berbagai sektor usaha.** | **6. Pertumbuhan Investasi PMA dan PMDN** | **%** | **5,70** | **126,45** | **2.218,42** | **5,70** | **2.218,42** |
| | | **7. Tingkat Pengangguran Terbuka** | **%** | **3,95** | **4,38** | **89,11** | **3,95** | **89,11** |
| 11. | Meningkatnya realisasi investasi dan kualitas pelayanan perizinan penanaman modal | 21. Nilai investasi PMA | Ribu US$ | 1.250 | 94.483 | 7.558,64 | 71.430 | 268,44 |
| | | 22. Nilai investasi PMDN | Juta Rp | 389.486 | 1.220.393,82 | 313,33 | 5.884.964 | 141,44 |
| 12. | Meningkatnya penempatan tenaga kerja | 23. Persentase Penempatan Tenaga Kerja | % | 71,28 | 76,65 | 107,53 | 71,28 | 107,53 |

| No. | Tujuan/Sasaran | Indikator | Satuan | Tahun 2021 | | | Target Akhir RPJMD | % Realisasi terhadap target akhir RPJMD |
|---|---|---|---|---|---|---|---|---|
| | | | | Target | Realisasi | % | | |
| **VI.** | **Meningkatkan kualitas tata kelola pemerintahan daerah** | **8. Indeks Reformasi Birokrasi** | **Predi-kat** | **B** | **B*)** | **100,00** | **B** | **100,00** |
| 13. | Meningkatnya kompetensi dan kedisiplinan ASN | 24. Persentase pejabat yang memenuhi standar kompetensi jabatan | % | 80,00 | 92,41 | 115,52 | 80,00 | 115,52 |
| 14. | Meningkatnya akuntabilitas kinerja dan pengelolaan keuangan daerah | 25. Peringkat SAKIP | Pering-kat | B | B*) | 100,00 | B | 100,00 |
| | | 26. Opini laporan keuangan BPK | Pering-kat | WTP | WTP*) | 100,00 | WTP | 100,00 |
| 15. | Meningkatnya kepuasan masyarkat terhadap pelayanan publik Pemda | 27. Rata-rata skor survey kepuasan masyarakat (SKM) | % | 79,00 | 83,06 | 105,14 | 79,00 | 105,14 |
| | | 28. Indeks SPBE | Indeks | 3,40 | 2,51 | 73,82 | 3,10 | 73,82 |
| **VII.** | **Meningkatkan kelestarian lingkungan hidup dan penataan ruang** | **9. Indeks Kualitas Lingkungan Hidup** | **Indeks** | **85,00** | **85,15** | **100,18** | **85,00** | **100,18** |
| 16. | Meningkatnya kualitas lingkungan hidup | 29. Indeks Kualitas Air | Indeks | 81,22 | 76,75 | 94,50 | 81,22 | 94,50 |
| | | 30. Indeks Kualitas Udara | Indeks | 88,90 | 90,87 | 102,22 | 88,90 | 102,22 |
| | | 31. Indeks Tutupan Lahan | Indeks | 64,88 | 88,98 | 137,15 | 64,88 | 137,15 |
| 17. | Meningkatnya ketersediaan dokumen rencana tata ruang dan terkendalinya alih fungsi lahan | 32. Persentase kesesuaian pemanfaatan lahan | % | 96,12 | 97,00 | 100,92 | 96,12 | 100,92 |
| **VIII** | **Meningkatnya kerukunan antar umat beragama dan kelestarian budaya daerah.** | **10. Tingkat Kelestarian Budaya Lokal** | **%** | **70,00** | **100,00** | **142,86** | **70,00** | **142,86** |
| 18. | Meningkatnya pemahaman nilai keagamaan, rasa toleransi dan kerukunan antar umat beragama | 33. Tingkat kerukunan antar umat beragama | % | 100,00 | 100,00 | 100,00 | 100,00 | 100,00 |
| 19. | Lestarinya budaya lokal masyarakat | 34. Persentase budaya lokal yang dilestarikan | % | 70,00 | 100,00 | 142,86 | 70,00 | 142,86 |

| No. | Tujuan/Sasaran | Indikator | Satuan | Tahun 2021 | | | Target Akhir RPJMD | % Realisasi terhadap target akhir RPJMD |
|---|---|---|---|---|---|---|---|---|
| | | | | Target | Realisasi | % | | |
| **IX.** | **Menurunnya kemiskinan, kesenjangan antar wilayah, kesenjangan antar kelompok pendapatan, dan meningkatkan kesetaraan gender.** | **11. Persentase Penduduk Miskin** | **%** | **10,88** | **12,74** | **82,90** | **10,88** | **82,90** |
| | | **12. Indeks Pembangunan Gender** | **indeks** | **86,14** | **85,89****) | **99,71** | **86,14** | **99,71** |
| 20. | Meningkatnya perlindungan sosial terhadap penyandang masalah kesejahteraan sosial | 35. Penanganan penyandang masalah kesejahteraan sosial | % | 60,66 | 87,09 | 143,56 | 60,66 | 143,56 |
| 21. | Meningkatnya pemberdayaan gender dan pemenuhan hak anak | 36. Indeks Pemberdayaan Gender | Indeks | 58,15 | 57,18**) | 98,33 | 58,15 | 98,33 |
| | | 37. Skor Kabupaten layak anak | Skor | 801-900 | 774***) | 96,63 | 801-900 | 96,63 |

Sumber: Dokumen LKjIP Kabupaten Grobogan Tahun 2021
*) Hasil Evaluasi Tahun 2020
**) Data BPS Tahun 2020
***) Hasil Penilaian Mandiri DP3AKB

Berdasarkan perhitungan persentase capaian kinerja, selanjutnya kinerja sasaran dikategorikan sesuai ketercapaian dan skala pengukuran kinerja yang disajikan pada tabel berikut:

**Tabel II.4**
**Kategori Kinerja Tujuan**
**Kabupaten Grobogan Tahun 2021**

| No. | Tujuan | Jumlah Indikator | % Rata-rata Capaian Kinerja | Kategori Kinerja |
|---|---|---|---|---|
| 1. | Meningkatkan kualitas infrastruktur bina marga, sumberdaya air, perumahan-pemukiman, dan perhubungan. | 1 | 104,53 | Sangat Tinggi |
| 2. | Meningkatkan produktivitas pertanian, peternakan, perikanan dan ketahanan pangan. | 1 | 119,74 | Sangat Tinggi |
| 3. | Menumbuhkem-bangkan usaha ekonomi masyarakat di sektor UMKM, industri dan perdagangan, serta mewujudkan daya saing pariwisata. | 2 | 98,22 | Sangat Tinggi |
| 4. | Meningkatkan kualitas dan daya saing sumberdaya | 1 | 100,72 | Sangat Tinggi |

| No. | Tujuan | Jumlah Indikator | % Rata-rata Capaian Kinerja | Kategori Kinerja |
|---|---|---|---|---|
| | manusia | | | |
| 5. | Meningkatkan minat dan realisasi investasi di berbagai sektor usaha. | 2 | 1.153,77 | Sangat Tinggi |
| 6. | Meningkatkan kualitas tata kelola pemerintahan daerah | 1 | 100,00 | Sangat Tinggi |
| 7. | Meningkatkan kelestarian lingkungan hidup dan penataan ruang | 1 | 100,18 | Sangat Tinggi |
| 8. | Meningkatnya kerukunan antar umat beragama dan kelestarian budaya daerah. | 1 | 142,86 | Sangat Tinggi |
| 9. | Menurunnya kemiskinan, kesenjangan antar wilayah, kesenjangan antar kelompok pendapatan, dan meningkatkan kesetaraan gender. | 2 | 91,31 | Sangat Tinggi |
| **Rata-rata capaian kinerja per Indikator Tujuan** | | **12** | **279,55** | **Sangat Tinggi** |
| **Rata-rata capaian kinerja per Tujuan** | | **9** | **223,48** | **Sangat Tinggi** |

Sumber: Dokumen LKjIP Kabupaten Grobogan Tahun 2021

**Tabel II.5**
**Persentase Kategori Kinerja Tujuan**
**Kabupaten Grobogan Tahun 2021**

| No. | Kategori Kinerja | Jumlah Tujuan | % Kinerja |
|---|---|---|---|
| 1. | Kinerja Sangat Tinggi | 9 | 100,00 |
| 2. | Kinerja Tinggi | 0 | 0,00 |
| 3. | Kinerja Cukup | 0 | 0,00 |
| 4. | Kinerja Rendah | 0 | 0,00 |
| 5. | Kinerja Sangat Rendah | 0 | 0,00 |
| **Jumlah** | | **9** | **100,00** |

Sumber: Dokumen LKjIP Kabupaten Grobogan Tahun 2021

Berdasarkan tabel II.5 dari sembilan tujuan yang ditetapkan semuanya berkinerja sangat tinggi (100,00%), walaupun terdapat dua tujuan yang tidak tercapai (realisasi <100,00%).

**Tabel II.6**
**Kategori Kinerja Sasaran**
**Kabupaten Grobogan Tahun 2021**

| No. | Sasaran | Jumlah Indikator | % Rata-rata Capaian Kinerja | Kategori Kinerja |
|---|---|---|---|---|
| 1. | Meningkatnya kualitas jalan- jembatan, sarana drainase perkotaan, dan jaringan irigasi. | 3 | 101,29 | Sangat Tinggi |
| 2. | Berkurangnya kawasan kumuh dan meningkatnya cakupan akses air minum dan sanitasi | 3 | 112,38 | Sangat Tinggi |
| 3. | Meningkatnya sarana dan prasarana perhubungan | 1 | 100,77 | Sangat Tinggi |
| 4. | Meningkatnya produksi pertanian pangan dan hortikultura, perkebunan, dan peternakan | 3 | 100,58 | Sangat Tinggi |
| 5. | Meningkatnya produksi perikanan | 1 | 100,19 | Sangat Tinggi |
| 6. | Meningkatnya ketahanan pangan | 1 | 101,17 | Sangat Tinggi |
| 7. | Meningkatnya perkembangan Industri dan Usaha Mikro Kecil Menengah (UMKM) | 2 | 253,86 | Sangat Tinggi |
| 8. | Meningkatnya kinerja sektor perdagangan dan pariwisata | 2 | 108,41 | Sangat Tinggi |
| 9. | Meningkatnya partisipasi masyarakat dalam menempuh pendidikan | 2 | 102,21 | Sangat Tinggi |
| 10. | Meningkatnya derajat kesehatan masyarakat dan terkendalinya jumlah penduduk | 2 | 3.935,99 | Sangat Tinggi |
| 11. | Meningkatnya realisasi investasi dan kualitas pelayanan perizinan penanaman modal | 2 | 107,53 | Sangat Tinggi |
| 12. | Meningkatnya penempatan tenaga kerja | 1 | 107,53 | Sangat Tinggi |
| 13. | Meningkatnya kompetensi dan kedisiplinan ASN | 1 | 115,52 | Sangat Tinggi |
| 14. | Meningkatnya akuntabilitas kinerja dan pengelolaan keuangan daerah | 2 | 100,00 | Sangat Tinggi |
| 15. | Meningkatnya kepuasan masyarkat terhadap pelayanan publik Pemda | 2 | 89,48 | Tinggi |
| 16. | Meningkatnya kualitas lingkungan hidup | 3 | 111,29 | Sangat Tinggi |
| 17. | Meningkatnya ketersediaan dokumen rencana tata ruang dan terkendalinya alih fungsi lahan | 1 | 100,92 | Sangat Tinggi |
| 18. | Meningkatnya pemahaman nilai keagamaan, rasa toleransi dan kerukunan antar umat beragama | 1 | 121,43 | Sangat Tinggi |
| 19. | Lestarinya budaya lokal masyarakat | 1 | 142,66 | Sangat Tinggi |
| 20. | Meningkatnya perlindungan sosial terhadap penyandang masalah kesejahteraan sosial | 1 | 143,56 | Sangat Tinggi |
| 21. | Meningkatnya pemberdayaan gender dan pemenuhan hak anak | 2 | 97,48 | Sangat Tinggi |
| **Rata-rata capaian kinerja per Indikator Sasaran** | | **37** | **321,36** | **Sangat Tinggi** |
| **Rata-rata capaian kinerja Sasaran** | | **21** | **297,08** | **Sangat Tinggi** |

Sumber: Dokumen LKjIP Kabupaten Grobogan Tahun 2021

Pencapaian kinerja dari 21 (dua puluh satu) indikator sasaran tersebut di atas, dikelompokkan sesuai kategori kinerjanya sebagai berikut:

**Tabel II.7**
**Persentase Kategori Kinerja Sasaran**
**Kabupaten Grobogan Tahun 2021**

| No. | Kategori Kinerja | Jumlah Sasaran | % Kinerja |
|---|---|---|---|
| 1. | Kinerja Sangat Tinggi | 20 | 95,24 |
| 2. | Kinerja Tinggi | 1 | 4,76 |
| 3. | Kinerja Cukup | 0 | 0,00 |
| 4. | Kinerja Rendah | 0 | 0,00 |
| 5. | Kinerja Sangat Rendah | 0 | 0,00 |
| | **Jumlah** | **21** | **100,00** |

Sumber: Dokumen LKjIP Kabupaten Grobogan Tahun 2021

Berdasarkan tabel di atas, diketahui dari sebanyak 21 sasaran yang ditetapkan, menunjukkan kinerja sangat tinggi sebanyak 20 sasaran (95,24%) dan terdapat sasaran dengan kinerja tinggi sebanyak satu sasaran (4,67%) yaitu meningkatnya kepuasan masyarakat terhadap pelayanan publik Pemda pada indeks SPBE yang hanya terealisasi sebesar 73,82%. Hal inilah yang menyebabkan dari 21 sasaran yang ada terdapat satu sasaran yang tidak tercapai dimaksud.

Fluktuasi realisasi indkator kinerja tujuan dan sasaran tahun 2018-2021 dan target kinerja RPJMD pada tahun 2021 disajikan dalam tabel II.8 berikut:

**Tabel II.8**
**Realisasi Kinerja Tujuan dan Sasaran Kabupaten Grobogan**
**Tahun 2019—2021 dan Target RPJMD Tahun 2021**

| No. | Indikator Kinerja Tujuan/Sasaran | Satuan | Realisasi | | | Target Akhir RPJMD |
|---|---|---|---|---|---|---|
| | | | 2019 | 2020 | 2021 | |
| **I.** | **Persentase infrastruktur kondisi baik** | **%** | **82,86** | **82,72** | **88,78** | **84,93** |
| 1. | Persentase jalan-jembatan dalam kondisi baik | % | 76,43 | 78,91 | 85,77 | 84,51 |
| 2. | Cakupan drainase dalam kondisi baik | % | 65,11 | 65,11 | 65,43 | 64,00 |
| 3. | Luas irigasi Kabupaten dalam kondisi baik | % | 86,07 | 86,07 | 85,12 | 85,00 |
| 4. | Persentase kawasan kumuh | % | 0,013 | 0,003 | 0,00 | 0,00 |

| No. | Indikator Kinerja Tujuan/Sasaran | Satuan | Realisasi | | | Target Akhir RPJMD |
|---|---|---|---|---|---|---|
| | | | 2019 | 2020 | 2021 | |
| | 5. Persentase cakupan pelayanan sanitasi | % | 96,20 | 71,95 | 100,00 | 100,00 |
| | 6. Persentase cakupan pelayanan air minum | % | 81,50 | 84,40 | 86,40 | 63,00 |
| | 7. Tersedianya angkutan umum yang melayani wilayah yang telah tersedia jaringan jalan untuk jaringan jalan kabupaten/Kota | % | 76,00 | 92,57 | 98,75 | 98,00 |
| **II.** | **Pertumbuhan PDRB Sektor Pertanian** | **%** | **(0,59)** | **2,28** | **3,70** | **3,09** |
| | 8. Pertumbuhan produksi pertanian pangan holtikultura | % | 8,99 | 47,43 | 23,82 | 23,51 |
| | 9. Pertumbuhan produksi tanaman perkebunan rakyat | %/th | (4,88) | 3,01 | 3,01 | 3,00 |
| | 10. Pertumbuhan produksi peternakan | % | 10,85 | 10,84 | 11,12 | 11,11 |
| | 11. Produksi perikanan budi daya per tahun | kg | 2.587.670 | 2.584.387 | 2.592.500 | 2.587.662 |
| | 12. Skor PPH | Skor | 90,03 | 88,80 | 91,05 | 90,00 |
| **III.** | **a. Pertumbuhan Ekonomi** | **%** | **5,37** | **-1,59** | **3,78** | **6,86** |
| | **b. Laju Inflasi** | **%** | **2,82** | **1,24** | **1,59** | **2,71** |
| | 13. Kontribusi sektor Industri terhadap PDRB | **%** | 13,32 | 13,69 | 14,07 | 3,46 |
| | 14. Persentase UKM/koperasi yang mengakses pembiayaan bank/ keuangan | % | 95,00 | 93,30 | 95,00 | 94,00 |
| | 15. Kontribusi sektor perdagangan terhadap PDRB | % | 20,34 | 19,91 | 20,00 | 23,65 |
| | 16. Kontribusi pendapatan pariwisata terhadap PAD | % | 0,31 | 0,28 | 1,23 | 0,93 |
| **IV.** | **Indeks Pembangunan Manusia (IPM)** | **Indeks** | **69,86** | **69,87** | **70,41** | **69,91** |
| | 17. Rata-Rata lama Sekolah | Tahun | 6,86 | 6,86 | 7,11 | 6,82 |
| | 18. Angka larapan lama sekolah | Tahun | 12,29 | 12,30 | 12,44 | 12,42 |
| | 19. Angka usia harapan hidup | Tahun | 74,61 | 74,46 | 74,84 | 74,44 |
| | 20. Laju Pertumbuhan Penduduk | % | 0,53 | 0,52 | 0,37 | 0,50 |
| **V.** | **a. Pertumbuhan Investasi PMA dan PMDN** | **%** | **(31,98)** | **10,53** | **126,45** | **5,70** |
| | **b. Tingkat Pengangguran Terbuka** | **%** | **3,59** | **4,50** | **4,38** | **3,95** |
| | 21. Nilai investasi PMA | ribu Us $ | 474,68 | 0 | 94.483 | 71.430 |
| | 22. Nilai investasi PMDN | Juta Rp | 903.892,27 | 1.134.385 | 1.220.393,82 | 5.884.964 |
| | 23. Persentase Penempatan Tenaga Kerja | % | 71,42 | 21,23 | 76,65 | 71,28 |

| No. | Indikator Kinerja Tujuan/Sasaran | Satuan | Realisasi | | | Target Akhir RPJMD |
|---|---|---|---|---|---|---|
| | | | 2019 | 2020 | 2021 | |
| **VI.** | **Indeks Reformasi Birokrasi** | **indeks** | **B** | **B** | **B** | **B** |
| | 24. Persentase pejabat yang memenuhi standar kompetensi jabatan | % | 87,07 | 81,34 | 92,41 | 80,00 |
| | 25. Peringkat SAKIP | Peringkat | B | B | B | B |
| | 26. Opini laporan keuangan BPK | Opini | WTP | WTP | WTP | WTP |
| | 27. Rata-rata skor survei kepuasan masyarakat (SKM) | Skor | 80,71 | 82,40 | 83,06 | 79,00 |
| | 28. Indeks SPBE | Skor | 3,00 | 3,00 | 2,51 | 3,40 |
| **VII.** | **Indeks Kualitas Lingkungan Hidup** | **Indeks** | **79,04** | **78,00** | **85,15** | **85,00** |
| | 29. Indeks Kualitas Air | Indeks | 80,0 | 79,00 | 76,75 | 81,22 |
| | 30. Indeks Kualitas Udara | Indeks | 91,20 | 86,13 | 90,87 | 88,90 |
| | 31. Indeks Tutupan Lahan | Indeks | 69,19 | 61,26 | 88,98 | 64,88 |
| | 32. Persentase kesesuaian pemanfaatan lahan | % | 95,00 | 91,50 | 97,00 | 96,12 |
| **VIII.** | **Tingkat Kelestarian Budaya Lokal** | | **60,00** | **60,00** | **100,00** | **70,00** |
| | 33. Tingkat kerukunan antar umat beragama | % | 100,00 | 100,00 | 100,00 | 100,00 |
| | 34. Persentase budaya lokal yang dilestarikan | % | 60,00 | 60,00 | 100,00 | 70,00 |
| **IX.** | **a. Persentase Penduduk Miskin** | **%** | **11,77** | **12,46** | **12,74** | **10,88** |
| | **b. Indeks Pembangunan Gender** | **Indeks** | **85,98** | **86,14** | **85,89** | **86,14** |
| | 35. Penanganan penyandang masalah kesejahteraan sosial | % | 57,69 | 56,70 | 87,09 | 60,66 |
| | 36. Indeks Pemberdayaan Gender | Indeks | 53,70 | 56,31 | 57,18 | 58,15 |
| | 37. Skor Kabupaten layak anak | Skor | 722,62 | 722,62 | 774,00 | 801-900 |

Sumber: Dokumen LKjIP Kabupaten Grobogan Tahun 2021
Realisasi Tahun 2021 masih memakai data Tahun 2020:
-Data Indeks RB
-Peringkat SAKIP
-Opini BPK
-Data IDG

Berdasarkan fluktuasi realisasi indkator kinerja tujuan dan sasaran tahun 2019—2021, dilihat tercapai atau tidak tercapainya indikator tersebut, dapat dijelaskan sesuai tabel II.9 berikut:

**Tabel II.9**
**Ketercapaian Kinerja Tujuan dan Sasaran**
**Kabupaten Grobogan Tahun 2019-2021**

| No. | Tujuan/Sasaran | Tercapai | | | Tidak Tercapai | | | Jumlah |
|---|---|---|---|---|---|---|---|---|
| | | 2019 | 2020 | 2021 | 2019 | 2020 | 2021 | |
| 1. | Tujuan | 5 | 6 | 7 | 4 | 3 | 2 | 9 |
| 2. | Indikator Tujuan | 8 | 9 | 8 | 4 | 3 | 4 | 12 |
| 3. | Sasaran | 14 | 17 | 18 | 7 | 4 | 3 | 21 |
| 4. | Indikator Sasaran | 27 | 28 | 32 | 10 | 9 | 5 | 37 |

Sumber: Dokumen LKjIP Kabupaten Grobogan Tahun 2021

Lebih jelasnya, perbandingan kinerja masing-masing indikator tujuan dan sasaran seperti pada gambar II.1 berikut:

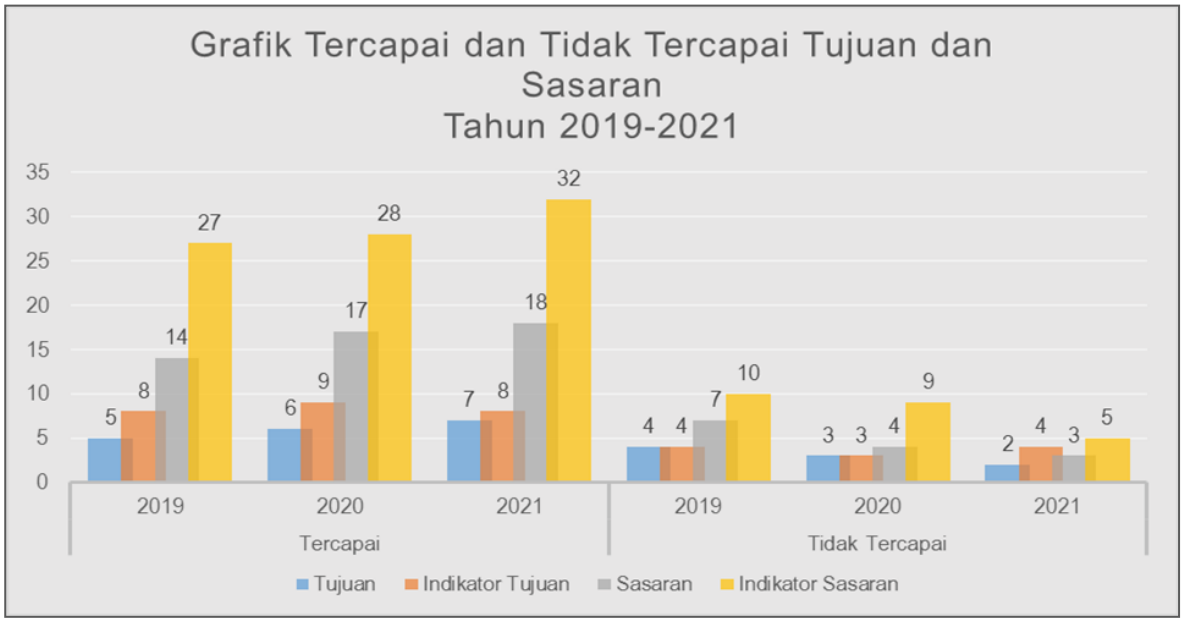


**Gambar II.1**
**Perbandingan Ketercapaian Tujuan/Sasaran dan Indikator RPJMD**
**Kabupaten Grobogan Tahun 2019—2021**

Gambar II.1 menunjukkan bahwa kinerja tujuan, sasaran beserta masing-masing indikatornya dari tahun 2019 sampai dengan tahun 2021 semakin membaik dan meningkat.

## 3. Evaluasi dan Analisis Capaian Kinerja

Bagian ini dilaksanakan evaluasi dan analisis capaian kinerja secara umum sebagaimana sudah diuraikan dalam sub bab sebelumnya. Tahun 2021 merupakan tahun akhir dari periode RPJMD tahun 2016—2021, sehingga capaian tujuan sangat penting sebagai dasar penyusunan agenda pembangunan jangka menengah pada periode rencana lima tahun ke depan. Penyajian untuk sub bab ini akan dijabarkan per tujuan dan sasaran strategis masing-masing Misi sebagai berikut:

### a. Misi 1

Membangun dan Meningkatkan Infrastruktur Jalan-Jembatan, Perhubungan, Perumahan-pemukiman, dan Sumber Daya Air.

#### 1) Tujuan 1

Meningkatkan kualitas infrastruktur bina marga, sumber daya air, perumahan-pemukiman, dan perhubungan.

Hasil pengukuran capaian kinerja tujuan meningkatkan kualitas infrastruktur bina marga, sumber daya air, perumahan-pemukiman, dan perhubungan dengan 1 (satu) indikator tujuan yaitu persentase infrastruktur kondisi baik, realisasi capaian sebesar 104,53% termasuk tercapai dengan kategori kinerja sangat tinggi. Data capaian kinerja tujuan misi 1 disajikan pada tabel berikut:

**Tabel II.10**
**Target dan Realisasi Tujuan 1**

| No. | Tujuan | Indikator | Satuan | Tahun 2021 | | | Target Akhir RPJMD | % Realisasi terhadap target akhir RPJMD |
|---|---|---|---|---|---|---|---|---|
| | | | | Target | Realisasi | % | | |
| I. | Meningkatkan kualitas infrastruktur bina marga, sumberdaya air, perumahan-pemukiman, dan perhubungan. | Persentase Infrastruktur Kondisi Baik | % | 84,93 | 88,78 | 104,53 | 84,93 | 104,53 |

Sumber: Dokumen LKjIP Kabupaten Grobogan Tahun 2021

## 2) Sasaran

### 2.1. Sasaran 1

Meningkatnya Kualitas Jalan-Jembatan, Sarana Drainase Perkotaan, dan Jaringan Irigasi.

Hasil pengukuran kinerja sasaran kualitas jalan-jembatan, sarana drainase perkotaan, dan jaringan irigasi ditentukan 3 (tiga) indikator sasaran dengan rata-rata capaian sebesar 101,29%. Kinerja Sasaran 1 tercapai dengan kategori kinerja sangat tinggi. Data capaian kinerja Sasaran 1 disajikan pada tabel II.11 berikut:

**Tabel II.11**
**Target dan Realisasi Sasaran 1**

| No. | Sasaran | Indikator | Satuan | Tahun 2021 | | | Target Akhir RPJMD | % Realisasi terhadap target akhir RPJMD |
|---|---|---|---|---|---|---|---|---|
| | | | | Target | Realisasi | % | | |
| 1. | Meningkatnya kualitas jalan-jembatan, sarana drainase perkotaan, dan jaringan irigasi. | Persentase jalan-jembatan kondisi baik | % | 84,51 | 85,77 | 101,49 | 84,51 | 101,49 |
| | | Cakupan drainase kondisi baik | % | 64,00 | 65,43 | 102,23 | 64,00 | 102,23 |
| | | Luas irigasi Kabupaten dalam kondisi baik | % | 85,00 | 85,12 | 100,14 | 85,00 | 100,14 |
| **Rata-rata Capaian** | | | | | | **101,29** | | **101,29** |

Sumber: Dinas Pekerjaan Umum dan Penataan Ruang Kabupaten Grobogan

Pencapaian kinerja Sasaran 1 diuraikan sebagai berikut:

Berdasarkan hasil pengukuran kinerja tahun 2021, realisasi capaian sasaran meningkatnya kualitas jalan-jembatan, sarana drainase perkotaan, dan jaringan irigasi melalui indikator kinerja persentase jalan-jembatan kondisi baik dari target yang telah ditetapkan sebesar 84,51% telah tercapai sebesar 85,77% (101,49% dari target) artinya kinerja indikator sasaran tersebut tercapai dan dikategorikan sangat tinggi. Sementara itu capaian kinerja indikator cakupan drainase kondisi baik dengan target yang

telah ditetapkan sebesar 64,00% telah tercapai sebesar 65,43% (102,23% dari target) artinya kinerja sasaran tersebut tercapai dengan kategori sangat tinggi. Sedangkan dari capaian kinerja indikator luas irigasi kabupaten dalam kondisi baik dengan target 85,00% telah tercapai sebesar 85,12% (100,14% dari target) artinya kinerja indikator sasaran ini tercapai kategori sangat tinggi.

Sasaran 1 dicapai melalui program-program sebagai berikut:

**Tabel II.12**
**Realisasi Anggaran Program Pendukung Sasaran 1**

| No. | Program | Anggaran (Rp) | | Realisasi (Rp) | % Capaian | Perubahan (+/-) | |
|---|---|---|---|---|---|---|---|
| | | Penetapan | Perubahan | | | Anggaran (Rp) | % |
| 1. | Program Penyelenggaraan Jalan | 84.429.293.100 | 90.817.336.100 | 80.398.253.354 | 88,53 | 6.388.043.000 | 7,57 |
| 2. | Program Pengelolaan Sumber Daya Air (SDA) | 48.391.000.000 | 48.391.000.000 | 46.558.016.150 | 96,21 | 0 | 0,00 |
| 3. | Program Pengelolaan dan Pengembangan Sistem Drainase | 6.365.097.000 | 6.538.847.000 | 6.324.481.650 | 96,72 | 173.750.000 | 2,73 |
| | Jumlah | 139.185.390.100 | 145.747.183.100 | 133.280.751.154 | 91,45 | 6.561.793.000 | 4,71 |

Sumber: Dokumen LKjIP Kabupaten Grobogan Tahun 2021

Realisasi anggaran yang digunakan untuk mencapai sasaran tersebut sebesar Rp.133.280.751.154,- dari anggaran yang disediakan sebesar Rp.145.747.183.100,- atau terealisasi sebesar 91,45%. Capaian kinerja sasaran sebesar 101,29% dibanding realisasi anggaran sebesar 91,452%, maka terjadi efisiensi penggunaan anggaran dalam pencapaian kinerja sasaran tersebut sebesar Rp.12.466.431.946,- atau sebesar 8,55%.

Faktor yang mempengaruhi keberhasilan sasaran 1 adalah sebagai berikut:

a) Jalan-jembatan kondisi baik

Capaian Kinerja panjang jalan kabupaten dalam kondisi baik tahun 2021 sudah memenuhi target yang telah ditetapkan sebesar 101,49%. Dalam rangka mencapai indikator sasaran ini, telah dilakukan kegiatan pembangunan jalan dan jembatan termasuk pemeliharaan jalan dan jembatan yang telah dibangun. Sampai dengan tahun 2021 telah dibangun/rekontruksi/pemeliharaan jalan sepanjang 759,06 km dari 917,77 km (82,07%) jalan kabupaten yang ada. Sedangkan jembatan dibangun/rehab/pemeliharaan sebanyak 34 buah dari 38 buah yang direncanakan (89,47%), sehingga kinerja jalan dan jembatan mencapai 85,77%. Pembangunan jalan dan jembatan dilaksanakan proses pelelangan yang sangat ketat dengan melibatkan pejabat pengadaan barang dan jasa untuk memastikan kualitas bangunan yang dihasilkan, dilanjutkan dengan pelaksanaan pengawasan oleh tenaga pengawas yang kompeten melalui bimbingan teknis pengawasan.

Selain itu peralatan penunjang pemeliharaan jalan dan jembatan juga dilakukan pemeliharaan secara rutin sehingga mempunyai kemampuan untuk menunjang transportasi yang semakin padat. Dalam rangka mempertahankan dan meningkatkan fungsi jalan dan jembatan juga dilaksanakan pembangunan turap/talud, termasuk penambahan anggaran pembangunan jalan yang ditingkatkan sebesar Rp.6.388.043.000,- atau sekitar 7,57% dari penetapan APBD.

Untuk menjamin kesinambungan program pembangunan infrastruktur Provinsi Jawa Tengah telah terbangun komitmen bersama, sehingga pada tahun 2021 telah dikucurkan anggaran bantuan provinsi dalam membangun infrastruktur di Kabupaten

Grobogan. Hal inilah yang menjadikan semakin baiknya infrastruktur jalan dan jembatan di Kabupaten Grobogan.

b) Cakupan drainase kondisi baik

Cakupan drainase kondisi baik telah memenuhi target yang ditetapkan dengan capaian sebesar 102,23%. Pemenuhan drainase dilaksanakan dengan pembangunan maupun rehabilitasi drainase, yang diawali dengan perencanaan pembangunan yang baik dan pengawasan oleh aparatur yang kompeten diantaranya dengan menyiapkan tenaga ahli sebanyak 805 orang.

Sampai dengan tahun 2021, drainase kondisi baik direncanakan sepanjang 1.174,75 km (64,00%) dari 1.835,54 km sampai akhir RPJMD. Adapun drainase kondisi baik pada tahun 2021 telah mencapai 1.200,99 km (65,43%).

c) Luas irigasi kabupaten dalam kondisi baik

Cakupan irigasi di Kabupaten Grobogan telah mencapai 100,14% dari 85,00% yang ditargetkan telah tercapai 85,12% artinnya sepanjang 264.369,95 m jaringan irigasi kondisinya baik dari 310.585,00 m jaringan irigasi yang ada atau luas irigasi sebesar 17.189 ha kondisinya baik dari 20.194 ha yang ada.

Kondisi ini dicapai dengan melibatkan peran serta masyarakat terutama kelompok tani dalam melakukan pemeliharaan. Dengan kondisi geografis Kabupaten Grobogan yang mayoritas petani, maka banyak pihak merasa berkepentingan terhadap kemampuan jaringan irigasi untuk meningkatkan produk sektor pertanian.

## 2.2. Sasaran 2

Berkurangnya Kawasan Kumuh, Meningkatnya Cakupan Akses Air Minum dan Sanitasi.

Hasil pengukuran kinerja sasaran berkurangnya kawasan kumuh, meningkatnya cakupan akses air minum dan sanitasi ditentukan 3 (tiga) indikator sasaran. Kinerja sasaran tercapai dengan rata-rata capaiannya sebesar 112,38%, kinerja ini dikategorikan sangat tinggi. Adapun data capaian kinerja sasaran 3 disajikan pada tabel II.13 berikut:

**Tabel II.13**
**Target dan Realisasi Sasaran 2**

| No. | Sasaran | Indikator | Satuan | Tahun 2021 | | | Target Akhir RPJMD | % Realisasi terhadap target akhir RPJMD |
|---|---|---|---|---|---|---|---|---|
| | | | | Target | Realisasi | % | | |
| 2. | Berkurangnya kawasan kumuh dan meningkatnya cakupan akses air minum dan sanitasi | Persentase kawasan kumuh | % | 0,00 | 0,00 | 100,00 | 0,00 | 100,00 |
| | | Persentase cakupan pelayanan sanitasi | % | 100,00 | 100,00 | 100,00 | 100,00 | 100,00 |
| | | Persentase cakupan pelayanan air minum | % | 63,00 | 86,40 | 137,14 | 63,00 | 137,14 |
| **Rata-rata Capaian** | | | | | | **112,38** | | **112,38** |

Sumber: Dinas Perumahan Rakyat dan Kawasan Permukiman Kabupaten Grobogan

Pencapaian kinerja sasaran 2 diuraikan sebagai berikut:

Berdasarkan hasil pengukuran kinerja tahun 2021, realisasi capaian sasaran berkurangnya kawasan kumuh, meningkatnya cakupan akses air minum dan sanitasi melalui indikator kinerja persentase kawasan kumuh dari target yang telah ditetapkan sebesar 0,00% telah tercapai sebesar 0,00% (100,00% dari target) artinya kinerja sasaran tercapai dan berkinerja sangat tinggi. Sementara itu persentase cakupan pelayanan air minum tercapai sebesar 137,44% juga tercapai dan berkinerja sangat tinggi, sedangkan capaian kinerja indikator persentase cakupan pelayanan

sanitasi mencapai 100,00% dari target. Kinerja terhadap indikator ini juga tercapai dengan kinerja sangat tinggi.

Sasaran 2 dicapai melalui program-program sebagaimana tabel berikut:

**Tabel II.14**
**Realisasi Anggaran Program Pendukung Sasaran 2**

| No. | Program | Anggaran (Rp) | | Realisasi (Rp) | % Capaian | Perubahan (+/-) | |
|---|---|---|---|---|---|---|---|
| | | Penetapan | Perubahan | | | Anggaran (Rp) | % |
| 1. | Program Pengembangan Permukiman | 6.657.000.000 | 6.962.000.000 | 6.657.605.350 | 95,63 | 305.000.000 | 4,58 |
| 2. | Program Penataan Bangunan Gedung | 501.600.000 | 397.070.000 | 381.032.450 | 95,96 | -104.530.000 | -20,84 |
| 3. | Program Penataan Bangunan dan Lingkungannya | 5.828.031.000 | 5.828.031.000 | 5.668.884.000 | 97,27 | 0,00 | 0,00 |
| 4 | Program Pengembangan Perumahan | 70.684.000 | 95.684.000 | 91.120.000 | 95,23 | 25.000.000 | 35,37 |
| 5 | Program Kawasan Permukiman serta Permukiman Kumuh | 1.474.060.000 | 1.474.060.000 | 1.471.965.000 | 99,86 | 0 | 0,00 |
| 6 | Program Peningkatan Prasarana, Sarana Dan Utilitas Umum (PSU) | 900.000.000 | 900.000.000 | 874.942.000 | 97,22 | 0 | 0,00 |
| 7 | Program Pengelolaan dan Pengembangan Sistem Penyediaan Air Minum | 8.353.670.000 | 9.353.670.000 | 8.566.988.000 | 91,59 | 1.000.000.000 | 11,97 |
| 8 | Program Pengelolaan dan Pengembangan Sistem Air Limbah | 7.214.143.000 | 7.214.143.000 | 6.782.868.000 | 94,02 | 0 | 0,00 |
| | Jumlah | 30.999.188.000 | 32.224.658.000 | 30.495.404.800 | 98,37 | 575.044.500 | 1,86 |

Sumber: Dokumen LKjIP Kabupaten Grobogan Tahun 2021

Realisasi anggaran yang digunakan untuk mencapai sasaran 2 sebesar Rp.30.495.404.800,- dari anggaran yang disediakan sebesar Rp.32.224.658.000,-, sehingga dari anggaran yang disediakan terealisasi sebesar 98,37%. Realisasi anggaran sebesar 98,37% dibandingkan capaian kinerja sasaran sebesar 112,28%, maka terjadi efisiensi penggunaan anggaran dalam pencapaian sasaran tersebut yaitu sebesar Rp.1.729.253.200,- atau 5,37%.

Faktor yang mempengaruhi keberhasilan/kegagalan sasaran 2 adalah sebagai berikut:

a) Persentase kawasan kumuh

Capaian kinerja penurunan persentase kawasan kumuh tercapai sebesar 100,00%. Capaian tersebut didukung oleh kinerja dari kegiatan-kegiatan penetapan strategi, kebijakan program perumahan dan pemukiman, koordinasi para stakeholder di tingkat kelurahan dan semua jajaran, serta dukungan dana alokasi khusus program pengembangan pemukiman dan pengembangan bangunan dan lingkungannya.

Selain itu dengan meningkatnya kesadaran masyarakat yang berorientasi pada aspek estetika, kumuh merupakan kondisi yang tidak diinginkan oleh masyarakat, sehingga partisipasi masyarakat melalui swadaya terus meningkat dalam mengatasi wilayah kumuh. Dukungan media sosial dalam mensosialisasikan program lingkungan sehat sangat positif terhadap pengembangan lingkungan yang nyaman bagi masyarakat.

b) Persentase cakupan pelayanan sanitasi

Capaian kinerja cakupan pelayanan sanitasi tahun 2021 telah tercapai sebesar 100,00%. Keberhasilan pelayanan sanitasi didukung sektor lainnya dalam meningkatkan akses masyarakat terhadap sanitasi. Faktor estetika yang didukung media sosial dan aspek kesehatan dari sanitasi sangat membantu keberhasilan indikator sasaran ini termasuk program nasional yang diamanatkan dalam mengatasi stunting juga berkorelasi dengan sanitasi. Kewajiban daerah sesuai rencana kerja pemerintah menjadikan pemerintah daerah berkomitmen dalam mencukupi sumber daya untuk mencapai prioritas ini.

c) Persentase cakupan pelayanan air minum

Capaian indikator kinerja persentase cakupan pelayanan air minum tahun 2021 terealisasi sebesar 137,14%. Hal itu dikarenakan air minum merupakan kebutuhan dasar masyarakat yang harus dipenuhi pemerintah. Pelayanan air minum ditunjang dengan program PAMSIMAS dan semakin membaiknya tata kelola Perusahaan Daerah Air Minum (PDAM). Kebutuhan bahan baku air minum yang berlimpah dengan ditingkatkannya penyediaan air baku melalui penyediaan anggaran tambahan sebesar Rp.1.000.000,- atau 11,97% untuk menunjang pemenuhan pelayanan bagi masyarakat.

## 2.3. Sasaran 3

Meningkatnya Sarana dan Prasarana Perhubungan.

Data capaian kinerja sasaran 3 disajikan pada tabel II.15 berikut:

**Tabel II.15**
**Target dan Realisasi Sasaran 3**

| No. | Sasaran | Indikator | Satuan | Tahun 2021 | | | Target Akhir RPJMD | % Realisasi terhadap target akhir RPJMD |
|---|---|---|---|---|---|---|---|---|
| | | | | Target | Realisasi | % | | |
| 3. | Meningkatnya sarana dan prasarana perhubungan | Tersedianya angkutan umum yang melayani wilayah yang telah tersedia jaringan jalan untuk jaringan jalan kabupaten | % | 98,00 | 98,75 | 100,77 | 98,00 | 100,77 |

Sumber: Dinas Perhubungan Kabupaten Grobogan

Sasaran meningkatnya sarana dan prasarana perhubungan ditandai dengan tersediannya angkutan umum pada jalan yang tersedia. Dari target sebesar 98,00% terealisasi 98,75%, artinya sasaran ini tercapai dan berkinerja sangat tinggi.

Capaian sasaran 3 didukung dengan program sebagai berikut:

**Tabel II.16**
**Realisasi Anggaran Program Pendukung Sasaran 3**

| No. | Program | Anggaran (Rp) | | Realisasi (Rp) | % Capaian | Perubahan (+/-) | |
|---|---|---|---|---|---|---|---|
| | | Penetapan | Perubahan | | | Anggaran (Rp) | % |
| 1. | Program Penyelenggaraan Lalu Lintas dan Angkutan Jalan (LLAJ) | 5.254.862.500 | 5.963.118.500 | 5.705.375.232 | 95,68 | 708.256.000 | 13,48 |

Sumber: Dokumen LKjIP Kabupaten Grobogan Tahun 2021

Realisasi anggaran yang digunakan untuk mencapai sasaran tersebut sebesar Rp.5.705.375.232,- dari anggaran yang disediakan sebesar Rp.5.963.118.500,-, sehingga terealisasi sebesar 95,68%. Realisasi anggaran sebesar 95,68% dibandingkan capaian kinerja sasaran sebesar 100,77, menunjukkan terjadi efisiensi penggunaan anggaran untuk pencapaian sasaran tersebut sebesar Rp.257.743.268,- atau 4,32%.

Faktor yang mempengaruhi keberhasilan sasaran 3 adalah sebagai berikut:

a) Peningkatan kualitas pelayanan angkutan didukung pelaksanaan uji kendaraan secara *online*. Hal ini meningkatkan kemudahan dan minat dalam memberikan pelayanan angkutan umum.

b) Pengawasan dan pelayanan terminal yang dekat dengan masyarakat, berdampak pada tingkat kepuasan masyarakat dalam meanfaatkan angkutan umum.

c) Melaksanakan koordinasi dengan penyedia angkutan umum secara online untuk meningkatkan akses pelayanan pada seluruh jaringan jalan kabupaten.

d) Peningkatan kualitas dan kuantitas jalan kabupaten sangat menunjang keberhasilan tingkat kecukupan pelayanan transportasi bagi masyarakat.

**b. Misi 2**

Meningkatkan produktivitas pertanian dan ketahanan pangan.

**1) Tujuan 2**

Meningkatkan produktivitas pertanian, peternakan, perikanan dan ketahanan pangan.

Hasil pengukuran kinerja tujuan meningkatkan produktivitas pertanian, peternakan, perikanan dan ketahanan pangan dianalisis sebagai berikut:

**Tabel II.17**
**Target dan Realisasi Tujuan 2**

| No. | Tujuan | Indikator | Satuan | Tahun 2021 | | | Target Akhir RPJMD | % Realisasi terhadap target akhir RPJMD |
|---|---|---|---|---|---|---|---|---|
| | | | | Target | Realisasi | % | | |
| **II.** | **Meningkatkan produktivitas pertanian, peternakan, perikanan dan ketahanan pangan** | **Pertumbuhan PDRB Sektor Pertanian** | **%** | **3,09** | **3,70** | **119,74** | **3,09** | **119,74** |

Sumber: BPS Kabupaten Grobogan

Kinerja tujuan meningkatkan produktivitas pertanian, peternakan, perikanan dan ketahanan pangan dengan target 3,09% terealisasi sebesar 3,70%, artinya capaian kinerja sebesar 119,74%, sehingga tujuan 2 tercapai dengan kategori kinerjanya sangat tinggi.

## 2) Sasaran

### 2.1. Sasaran 4

Meningkatnya Produksi Pertanian Pangan dan Hortikultura, Perkebunan, dan Peternakan.

Pengukuran kinerja sasaran meningkatnya produksi pertanian pangan dan hortikultura, perkebunan, dan peternakan, disajikan pada tabel berikut:

**Tabel II.18**
**Target dan Realisasi Sasaran 4**

| No. | Sasaran | Indikator | Satuan | Tahun 2021 | | | Target Akhir RPJMD | % Realisasi terhadap target akhir RPJMD |
|---|---|---|---|---|---|---|---|---|
| | | | | Target | Realisasi | % | | |
| 4. | Meningkatnya produksi pertanian pangan dan hortikultura, perkebunan, dan peternakan | Pertumbuhan produksi pertanian pangan holtikultura | % | 23,51 | 23,82 | 101,32 | 23,51 | 101,32 |
| | | Pertumbuhan produksi tanaman perkebunan rakyat | %/th | 3,00 | 3,01 | 100,33 | 3,00 | 100,33 |
| | | Pertumbuhan produksi peternakan | % | 11,11 | 11,12 | 100,09 | 11,11 | 100,09 |
| **Rata-rata Capaian** | | | | | | **100,58** | | **100,58** |

Sumber: Dinas Pertanian, Dinas Peternakan dan Perikanan Kabupaten Grobogan, BPS Kabupaten Grobogan

Pencapaian kinerja sasaran 4 diuraikan sebagai berikut:

Berdasarkan hasil pengukuran kinerja tahun 2021, realisasi capaian sasaran meningkatnya produksi pertanian pangan dan

hortikultura, perkebunan, dan peternakan melalui indikator kinerja pertumbuhan produksi pertanian pangan hortikultura dari target yang telah ditetapkan sebesar 23,51% terealisasi sebesar 23,82% (101,32% dari target) artinya kinerja sasaran tersebut tercapai dengan kategori sangat tinggi.

Capaian kinerja indikator pertumbuhan produksi tanaman perkebunan rakyat dari target sebesar 3,00% tiap tahun, terealisasi 3,01% (100,33) artinya kinerja sasaran tercapai kategori sangat tinggi, demikian juga capaian kinerja indikator pertumbuhan produksi peternakan dari target sebesar 11,11% telah tercapai sebesar 11,12% (100,09% dari target) artinya indikator kinerja sasaran tersebut juga tercapai dan berkinerja sangat tinggi.

Capaian sasaran 4 didukung dengan program-program sebagaimana tabel berikut:

**Tabel II.19**
**Realisasi Anggaran Program Pendukung Sasaran 4**

| No. | Program | Anggaran (Rp) | | Realisasi (Rp) | % Capaian | Perubahan (+/-) | |
|---|---|---|---|---|---|---|---|
| | | Penetapan | Perubahan | | | Anggaran (Rp) | % |
| 1. | Program Perizinan Usaha Pertanian | 194.999.700 | 159.179.700 | 66.843.000 | 41,99 | -35.820.000 | -18,37 |
| 2. | Program Penyuluhan Pertanian | 3.260.478.098 | 2.030.081.599 | 1.846.018.500 | 90,93 | -1.230.396.499 | -37,74 |
| 3. | Program Penyediaan dan Pengembangan Sarana Pertanian | 9.794.188.200 | 10.112.965.200 | 9.845.011.200 | 97,35 | 318.777.000 | 3,25 |
| 4. | Program Penyediaan dan Pengembangan Prasarana Pertanian | 20.611.429.902 | 28.904.568.902 | 28.893.963.402 | 99,96 | 8.293.139.000 | 40,24 |
| 5. | Program Pengendalian dan Penanggulangan Bencana Pertanian | 350.000.000 | 570.000.000 | 567.137.800 | 99,50 | 220.000.000 | 62,86 |
| 6. | Program Pengendalian Kesehatan Hewan dan Kesehatan Masyarakat Veteriner | 740.000.150 | 665.000.150 | 619.521.935 | 93,16 | -75.000.000 | -10,14 |
| | Jumlah | 34.951.096.050 | 42.441.795.551 | 41.838.495.837 | 98,58 | 7.490.699.501 | 21,43 |

Sumber: Dokumen LKjIP Kabupaten Grobogan Tahun 2021

Realisasi anggaran yang digunakan untuk mencapai sasaran tersebut sebesar Rp.41.838.495.837,- dari anggaran Rp.42.441.795.551,- atau realisasi sebesar 98,58%. Realisasi anggaran sebesar 98,58% dibandingkan capaian kinerja sasaran sebesar 100,58%, menunjukkan terjadi efisiensi penggunaan anggaran pencapaian sasaran tersebut sebesar Rp.603.299.714,- atau 1,42%.

Faktor yang mempengaruhi keberhasilan pencapaian target sasaran 4 adalah sebagai berikut:

a) Pertumbuhan produksi pertanian pangan hortikultura

Capaian kinerja pertumbuhan produksi pertanian pangan hortikultura tahun 2021 mengalami pertumbuhan dengan hasil produksi yang cukup pesat mencapai 101,32%. Jenis tanaman hortikultura di Kabupaten Grobogan didominasi sayur-sayuran dan buah meningkat produksinya dan ditunjang dengan nilai jual yang cukup tinggi, sehingga meningkatkan minat petani untuk beralih ke jenis tanaman hortikultura. Hal ini ditunjang dengan sistem irigasi yang semakin membaik sangat menunjang jenis tanaman ini yang sangat memerlukan air.

b) Pertumbuhan produksi tanaman perkebunan rakyat

Capaian kinerja pertumbuhan produksi tanaman perkebunan rakyat tahun 2021 telah memenuhi target yang telah ditetapkan yaitu sebesar 3,00%/tahun dan terealisasi sebesar 3,01%. Produksi tananan perkebunan rakyat yang didominasi oleh tembakau dan tebu masih mendapatkan tempat bagi warga Kabupaten Grobogan. Tembakau dengan produksi tinggi karena perawatanya yang mudah dan struktur tanah yang potensial bagi tanaman tersebut. Selain itu meningkatnya

kemampuan irigasi menjadikan masyarakat minat masyarakat pada sektor masyarakat.

c) Pertumbuhan produksi peternakan

Capaian Kinerja pertumbuhan produksi peternakan tahun 2021 mencapai 100,09%.

Pada program pertumbuhan produksi peternakan di Kabupaten Grobogan telah dilakukan dengan prioritas penanggulangan penyakit ternak dan juga peningkatan produksi dengan penggunaan bibit ternak unggul. Program pengendalian kesehatan hewan dan kesehatan masyarakat veteriner dilaksanakan untuk menyelesaikan target peningkatan produksi peternakan.

## 2.2. Sasaran 5

Meningkatnya produksi perikanan, dapat disajikan pada tabel II.20 berikut:

**Tabel II.20**
**Target dan Realisasi Sasaran 5**

| No. | Sasaran | Indikator | Satuan | Tahun 2021 | | | Target Akhir RPJMD | % Realisasi terhadap target akhir RPJMD |
|---|---|---|---|---|---|---|---|---|
| | | | | Target | Realisasi | % | | |
| 5. | Meningkatnya Produksi Perikanan | Produksi Perikanan Budidaya | Kg | 2.587.662 | 2.592.500 | 100,19 | 2.587.662 | 100,19 |

Sumber: Dinas Peternakan dan Perikanan Kabupaten Grobogan

Berdasarkan hasil pengukuran kinerja tahun 2021, realisasi capaian sasaran dari target yang telah ditetapkan sebesar 2.587.662 kg telah tercapai sebesar 2.592.500 kg (100,19% dari target). Kinerja sasaran 5 tercapai dengan kategori kinerja sangat tinggi.

Capaian sasaran 5 yaitu menigkatnya produksi perikanan, didukung dengan program-program sebagaimana tabel berikut:

**Tabel II.21**
**Realisasi Anggaran Program Pendukung Sasaran 5**

| No. | Program | Anggaran (Rp) | | Realisasi (Rp) | % Capaian | Perubahan (+/-) | |
|---|---|---|---|---|---|---|---|
| | | Penetapan | Perubahan | | | Anggaran (Rp) | % |
| 1. | Program Pengelolaan Perikanan Tangkap | 260.000.000 | 460.000.000 | 447.672.800 | 97,32 | 200.000.000 | 76,92 |
| 2. | Program Pengelolaan Perikanan Budidaya | 1.040.000.000 | 1.040.000.000 | 1.033.081.195 | 99,33 | - | - |
| 3. | Program Pengolahan dan Pemasaran Hasil Perikanan | 270.000.000 | 270.000.000 | 267.994.820 | 99,26 | - | - |
| | Jumlah | 1.570.000.000 | 1.770.000.000 | 1.748.748.815 | 98,80 | 200.000.000 | 12,74 |

Sumber: Dokumen LKjIP Kabupaten Grobogan Tahun 2021

Realisasi anggaran yang digunakan untuk mencapai sasaran 5 sebesar Rp.1.748.748.815,- dari anggaran Rp.1.770.000.000,- atau 98,80%. Realisasi anggaran sebesar 98,80% dibandingkan capaian kinerja sasaran sebesar 100,19% menunjukkan efisiensi penggunaan anggaran dalam pencapaian sasaran tersebut. Adapun anggaran yang berhasil dilakukan efisiensi sebesar Rp.21.251.185,- atau 1,20%.

Faktor yang mempengaruhi keberhasilan Sasaran 5 adalah sebagai berikut:

Berdasarkan program pendukung yang ada, telah dilakukan pembinaan kelompok pembudi daya dan kelompok nelayan. Hal ini ditunjukan dengan meningkatnya kelompok nelayan dari 30 kelompok menjadi 39 kelompok dan kelompok pembudi daya ikan dari 20 kelompok menjadi 51 kelompok. Peningkatan kelompok ini mendukung tercapainya produksi yang ditargetkan. Selain itu telah dilakukan optimalisasi pengolahan dan pemasaran produksi perikanan, pengembangan dan pengelolaan perikanan budidaya dan

pengembangan dan pengelolaan perikanan tangkap kepada petani perikanan di Kabupaten Grobogan.

## 2.3. Sasaran 6

Sasaran 6 yaitu meningkatnya ketahanan pangan, dapat disajikan pada tabel II.22 berikut:

**Tabel II.22**
**Target dan Realisasi Sasaran 6**

| No. | Sasaran | Indikator | Satuan | Tahun 2021 | | | Target Akhir RPJMD | % Realisasi terhadap target akhir RPJMD |
|---|---|---|---|---|---|---|---|---|
| | | | | Target | Realisasi | % | | |
| 6. | Meningkatnya Ketahanan Pangan | Skor PPH | Skor | 90,00 | 91,05 | 101,17 | 90,00 | 101,17 |

Sumber: Dinas Ketahanan Pangan Daerah Kabupaten Grobogan

Berdasarkan hasil pengukuran kinerja tahun 2021, realisasi capaian sasaran 6 melalui indikator kinerja Skor PPH dari target yang telah ditetapkan dengan skor 90,00 telah terealisasi sebesar 91,50 (101,17% dari target) artinya sasaran tersebut tercapai dengan kategori kinerja sangat tinggi.

Capaian sasaran 6 yaitu meningkatnya ketahanan pangan didukung dengan program-program sebagaimana tabel berikut:

**Tabel II.23**
**Realisasi Anggaran Program Pendukung Sasaran 6**

| No. | Program | Anggaran (Rp) | | Realisasi (Rp) | % Capaian | Perubahan (+/-) | |
|---|---|---|---|---|---|---|---|
| | | Penetapan | Perubahan | | | Anggaran (Rp) | % |
| 1. | Program Pengelolaan Sumber Daya Ekonomi untuk Kedaulatan dan Kemandirian Pangan | 940.000.000 | 940.000.000 | 934.981.000 | 99,47 | 0 | 0,00 |
| 2. | Program Peningkatan Diversifikasi dan Ketahanan Pangan Masyarakat | 2.310.000.000 | 1.330.000.000 | 1.244.890.020 | 93,60 | -980.000.000 | -42,42 |

| No. | Program | Anggaran (Rp) | | Realisasi (Rp) | % Capaian | Perubahan (+/-) | |
|---|---|---|---|---|---|---|---|
| | | Penetapan | Perubahan | | | Anggaran (Rp) | % |
| 3. | Program Penanganan Kerawanan Pangan | 150.000.000 | 150.000.000 | 134.292.860 | 89,53 | 0 | 0,00 |
| 4. | Program Pengawasan Keamanan Pangan | 175.000.000 | 155.000.000 | 144.931.000 | 93,50 | -20.000.000 | -11,43 |
| | Jumlah | 3.575.000.000 | 2.575.000.000 | 2.459.094.880 | 95,50 | -1.000.000.000 | -27,97 |

Sumber: Dokumen LKjIP Kabupaten Grobogan Tahun 2021

Realisasi anggaran yang digunakan untuk mencapai sasaran tersebut sebesar Rp.2.459.094.880,- dari anggaran yang disediakan sebesar Rp.2.575.000.000,- atau sebesar 95,50%. Realisasi anggaran sebesar 95,50% dibandingkan dengan realisasi kinerja sebesar 101,17%, maka terjadi efisiensi anggaran sebesar Rp.115.905.120,- atau sebesar 4,50%.

Faktor yang mempengaruhi keberhasilan sasaran 6 adalah sebagai berikut:

Skor PPH merupakan skor atas tingkat keragaman pangan yang dikonsumsi masyarakat dibandingkan dengan skor ideal batas maksimal skor 100. Konsumsi yang diukur adalah konsumsi untuk kelompok pangan : (1) padi-padian, (2) umbi-umbian, (3) pangan hewani, (4) minyak dan lemak, (5) buah/ biji berminyak, (6) kacang-kacangan, (7) gula, (8) sayur dan buah, (9) lain-lain. Skor yang tinggi menunjukkan kualitas keberagaman pangan yang baik.

Capaian skor PPH di Kabupaten Grobogan berdasarkan survei konsumsi pangan di masyarkat telah mencapai target diidukung oleh:

a) Adanya berbagai kegiatan terpadu untuk dapat mensosialisasikan pentingnya konsumsi pangan yang beragam bergizi seimbang dan aman kepada masyarakat.

b) Peningkatan ketersediaan kelompok pangan yang lebih beragam dengan mendorong aneka metode pemanfaatan lahan pekarangan.

c) Peningkatan kemampuan perekonomian masyarakat sehingga meningkatkan daya beli/akses atas berbagai kelompok pangan yang beragam.

d) Penyediaan dan penyaluran bantuan aneka peralatan pengolahan pangan, termasuk peralatan dan mesin yang ada di UPTD Teknopark Pangan di Desa Dapurno, Kecamatan Wirosari.

### c. Misi 3

Pengembangan Ekonomi Kerakyatan Bidang UMKM, Industri, Perdagangan, Koperasi dan Pariwisata.

#### 1) Tujuan 3

Tujuan yang ditetapkan pada Misi 3 yaitu menumbuhkembangkan usaha ekonomi masyarakat di sektor UMKM, industri dan perdagangan, serta mewujudkan daya saing pariwisata.

Pengukuran tujuan menumbuhkembangkan usaha ekonomi masyarakat pada sektor UMKM, industri dan perdagangan, serta mewujudkan daya saing pariwisata disajikan sebagai berikut:

**Tabel II.24**
**Target dan Realisasi Tujuan 3**

| No. | Tujuan | Indikator | Satuan | Tahun 2021 | | | Target Akhir RPJMD | % Realisasi terhadap target akhir RPJMD |
|---|---|---|---|---|---|---|---|---|
| | | | | Target | Realisasi | % | | |
| III. | Menumbuh-kembangkan usaha ekonomi masyarakat di sektor UMKM, industri dan | Pertumbuhan Ekonomi | % | 6,86 | 3,78 | 55,10 | 6,86 | 55,10 |
| | | Laju Inflasi | % | 2,71 | 1,59 | 141,33 | 2,71 | 141,33 |

| No. | Tujuan | Indikator | Satuan | Tahun 2021 | | | Target Akhir RPJMD | % Realisasi terhadap target akhir RPJMD |
|---|---|---|---|---|---|---|---|---|
| | | | | Target | Realisasi | % | | |
| | **perdagangan, serta mewujudkan daya saing pariwisata.** | | | | | | | |
| **Rata-rata Capian Tujuan** | | | | | | **98,22** | | **98,22** |

Sumber: BPS Kabupaten Grobogan

Persentase capaian kinerja tujuan yang didukung indikator kinerja tujuan pertumbuhan ekonomi dan laju inflasi yang telah tercapai sebesar 98,22%, artinya kinerja tujuan tidak tercapai walaupun dikategorikan berkinerja sangat tinggi.

## 2) Sasaran

### 2.1. Sasaran 7

Meningkatnya perkembangan Industri dan Usaha Mikro Kecil Menengah (UMKM), dengan target dan realisasi sebagaimana tabel berikut:

**Tabel II.25**
**Target dan Realisasi Sasaran 7**

| No. | Sasaran | Indikator | Satuan | Tahun 2021 | | | Target Akhir RPJMD | % Realisasi terhadap target akhir RPJMD |
|---|---|---|---|---|---|---|---|---|
| | | | | Target | Realisasi | % | | |
| 7. | Meningkatnya perkembangan Industri dan Usaha Mikro Kecil Menengah (UMKM) | Kontribusi sektor Industri terhadap PDRB | % | 3,46 | 14,07 | 406,65 | 3,46 | 406,65 |
| | | Persentase UKM/koperasi yang mengakses pembiayaan bank/ keuangan | % | 94,00 | 95,00 | 101,06 | 94,00 | 101,06 |
| **Rata-rata capaian** | | | | | | **253,86** | | **253,86** |

Sumber: BPS Kabupaten Grobogan

Berdasarkan hasil pengukuran kinerja, sasaran kinerja meningkatnya perkembangan industri dan usaha mikro kecil menengah (UMKM) diukur dengan dukungan indikator kontribusi sektor Industri terhadap PDRB dan persentase UKM/koperasi yang mengakses pembiayaan bank/keuangan. Rata-rata capaian kedua indikator tersebut kinerja sangat tinggi termasuk kategori kinerja sangat tinggi.

Capaian sasaran 7 didukung dengan program-program, sebagaimana tabel berikut:

**Tabel II.26**
**Realisasi Anggaran Program Pendukung Sasaran 7**

| No. | Program | Anggaran (Rp) | | Realisasi (Rp) | % Capaian | Perubahan (+/-) | |
|---|---|---|---|---|---|---|---|
| | | Penetapan | Perubahan | | | Anggaran (Rp) | % |
| 1. | Program Perizinan dan Pendaftaran Perusahaan | 49.895.000 | 103.650.000 | 102.257.500 | 98,66 | 53.755.000 | 107,74 |
| 2. | Program Peningkatan Sarana Distribusi Perdagangan | 2.919.514.800 | 1.683.624.956 | 1.652.309.600 | 98,14 | -1.235.889.844 | -42,33 |
| 3. | Program Stabilisasi Harga Barang Kebutuhan Pokok dan Barang Penting | 1.019.963.000 | 39.973.000 | 39.808.000 | 99,59 | -979.990.000 | -96,08 |
| 4. | Program Standardisasi dan Perlindungan Konsumen | 54.998.000 | 54.998.000 | 54.833.000 | 99,7 | 0 | 0,00 |
| 5. | Program Penggunaan dan Pemasaran Produk Dalam Negeri | 1.706.363.200 | 813.846.790 | 801.381.400 | 98,47 | -892.516.410 | -52,31 |
| 6. | Program Perencanaan dan Pembangunan Industri | 1.323.122.000 | 1.823.122.000 | 1.429.942.000 | 78,43 | 500.000.000 | 37,79 |
| 7. | Program Pengelolaan Sistem Informasi Industri Nasional | 257.000.000 | 72.700.000 | 71.660.000 | 98,57 | -184.300.000 | -71,71 |
| 8. | Program Pengawasan dan Pemeriksaan Koperasi | 50.000.000 | 50.000.000 | 46.950.000 | 93,9 | 0 | 0,00 |
| 9. | Program Penilaian Kesehatan KSP/USP Koperasi | 75.000.000 | 75.000.000 | 74.400.000 | 99,2 | 0 | 0,00 |
| 10. | Program Pendidikan dan Latihan Perkoperasian | 497.642.000 | 497.642.000 | 486.568.500 | 97,77 | 0 | 0,00 |
| 11. | Program Pemberdayaan dan Perlindungan Koperasi | 100.000.000 | 100.000.000 | 92.420.000 | 92,42 | 0 | 0,00 |
| 12. | Program Pemberdayaan Usaha Menengah, Usaha Kecil, dan Usaha Mikro (UMKM) | 155.000.000 | 155.000.000 | 153.550.000 | 99,06 | 0 | 0,00 |
| 13. | Program Pengembangan UMKM | 205.000.000 | 205.000.000 | 197.740.000 | 96,46 | 0 | 0,00 |
| | Jumlah | 8.413.498.000 | 5.674.556.746 | 5.203.820.000 | 91,70 | -2.738.941.254 | -32,55 |

Sumber: Dokumen LKjIP Kabupaten Grobogan Tahun 2021

Dari anggaran yang disediakan untuk mencapai sasaran 7 sebesar Rp.5.674.556.746,- terealisasi sebesar Rp.5.203.820.000,- atau sebesar 91,70%. Realisasi anggaran sebesar 91,7% apabila dibandingkan dengan capaian kinerja sasaran sebesar 253,66%, maka telah terjadi efisiensi penggunaan anggaran dalam pencapaian sasaran tersebut sebesar Rp.470.736.746,- atau sebesar 8,3%.

Faktor yang mempengaruhi keberhasilan sasaran 7 adalah sebagai berikut:

a) Kontribusi sektor Industri terhadap PDRB

Industri di Kabupaten Grobogan telah berkembang dengan pesat dimulai tahun 2018 yang lalu. Melalui kebijakan meningkatkan investasi yang didorong aspek pemenuhan tenaga kerja yang berlimpah dan kemudahan proses perizinan yang tidak berbelit, bahkan dengan dikembangkan basis *online* mendorong berkembangnya industri. Disamping itu makin banyaknya pameran dan ajang promosi serta pengembangan lembaga ekonomi di pedesaan yang dilakukan secara online mendorong sektor industri dan UMKM berkembang dengan baik. Selain itu dengan difasilitasinya produk industri melalui rumah pamer dapat meningkatkan pertumbuhan sektor ini.

b) Persentase UKM/koperasi yang mengakses pembiayaan

Jenis usaha akan memerlukan pemodalan dalam rangka pengembangan usahanya. Dengan perkembangan industri UMKM yang menjanjikan mendorong pihak perbankan untuk memberikan kemudahan dalam menyalurkan kredit pada sektor ini. Hal ini berkat upaya perangkat daerah terkait dalam memberikan fasilitasi untuk memajukan usahanya, sehingga unit permodalan memberikan kepercayaan kepada UKM/koperasi. Selain itu dengan meningkatnya

kesehatan koperasi dan usaha mikro meningkatkan kepercayaan perbankan untuk memberikan bantuan perkreditan.

## 2.2. Sasaran 8

Meningkatnya Kinerja Sektor Perdagangan dan Pariwisata, dengan target dan realisasi sebagaimana tabel di bawah ini:

**Tabel II.27**
**Target dan Realisasi Sasaran 8**

| No. | Sasaran | Indikator | Satuan | Tahun 2021 | | | Target Akhir RPJMD | % Realisasi terhadap target akhir RPJMD |
|---|---|---|---|---|---|---|---|---|
| | | | | Target | Realisasi | % | | |
| 8. | Meningkatnya kinerja sektor perdagangan dan pariwisata | Kontribusi sektor perdagangan terhadap PDRB | % | 23,65 | 20,00 | 84,57 | 23,65 | 84,57 |
| | | Kontribusi pendapatan pariwisata terhadap PAD | % | 0,93 | 1,23 | 132,26 | 0,93 | 132,26 |
| | | Rata-rata capaian | | | | **108,42** | | **108,42** |

Sumber: BPS Kabupaten Grobogan dan BPPKAD Kabupaten Grobogan

Pencapaian kinerja sasaran 8 diuraikan sebagai berikut:

Berdasarkan hasil pengukuran kinerja tahun 2021, sasaran meningkatnya kinerja sektor perdagangan dan pariwisata yang diukur dengan indikator kontribusi sektor perdagangan terhadap PDRB dan kontribusi pendapatan sektor pariwisata terhadap PAD menunjukkan rata-rata capian kinerjanya sebesar 108,42%, sehingga kinerja sasaran ini tercapai dengan kategori kinerja sangat tinggi.

Capaian sasaran meningkatnya kinerja sektor perdagangan dan pariwisata didukung program-program sebagaimana tabel II.28 berikut:

**Tabel II.28**
**Realisasi Anggaran Program Pendukung Sasaran 8**

| No. | Program | Anggaran (Rp) | | Realisasi (Rp) | % Capaian | Perubahan (+/-) | |
|---|---|---|---|---|---|---|---|
| | | Penetapan | Perubahan | | | Anggaran (Rp) | % |
| 1. | Program Perizinan dan Pendaftaran Perusahaan | 49.895.000 | 103.650.000 | 102.257.500 | 98,66 | 53.755.000 | 1,08 |
| 2. | Program Peningkatan Sarana Distribusi Perdagangan | 2.919.514.800 | 1.683.624.956 | 1.652.309.600 | 98,14 | -1.235.889.844 | -0,42 |
| 3. | Program Stabilisasi Harga Barang Kebutuhan Pokok dan Barang Penting | 1.019.963.000 | 39.973.000 | 39.808.000 | 99,59 | -979.990.000 | -0,96 |
| 4. | Program Standardisasi dan Perlindungan Konsumen | 54.998.000 | 54.998.000 | 54.833.000 | 99,70 | 0 | 0,00 |
| 5. | Program Penggunaan dan Pemasaran Produk Dalam Negeri | 1.706.363.200 | 813.846.790 | 801.381.400 | 98,47 | -892.516.410 | -0,52 |
| 6. | Program Peningkatan Daya Tarik Destinasi Pariwisata | 420.237.400 | 595.237.400 | 420.237.400 | 70,60 | 175.000.000 | 0,42 |
| 7. | Program Pemasaran Pariwisata | 341.800.000 | 256.800.000 | 256.800.000 | 100,00 | -85.000.000 | -0,25 |
| 8. | Program Pengembangan Sumber daya Pariwisata dan Ekonomi Kreatif | 50.000.000 | 50.000.000 | 50.000.000 | 100,00 | 0 | 0,00 |
| | Jumlah | 6.562.771.400 | 3.598.130.146 | 3.377.626.900 | 97,35 | -2.964.641.254 | -11,93 |

Sumber: Dokumen LKjIP Kabupaten Grobogan Tahun 2021

Dari anggaran yang disediakan untuk mencapai sasaran 8 sebesar Rp.3.598.130.146,- terealisasi sebesar Rp.3.377.626.900,00,- atau 97,35%. Realisasi anggaran sebesar 97,35% dibandingkan dengan capaian kinerja sebesar 108,42%, maka dilakukan efisien dalam menggunaan anggaran untuk mencapai sasaran tersebut dengan tingkat efisiensi sebesar Rp.220.503.246,- atau sebesar 6,13%.

Faktor yang mempengaruhi keberhasilan sasaran 8 adalah sebagai berikut:

Sektor perdagangan dan pariwisata di wilayah Kabupaten Grobogan terus berbenah dan menunjukkan peningkatan.

a) Kontribusi sektor perdagangan terhadap PDRB

Meningkatnya sektor perdagangan tidak terlepas dari peran pelaksana urusan dalam menjalankan program-program yang mendukung diantaranya peningkatan promosi dan kerjasama yang terus digalakkan dengan mengikutsertakan pada ajang yang lebih luas. Perhatian Pemerintah Kabupaten Grobogan terutama pada masa pandemi dengan memberikan fasilitasi dan pembinaan pada sektor ekonomi kerakyatan melalui membangun pusat-pusat kuliner.

b) Kontribusi pendapatan pariwisata terhadap PAD

Pada bidang pariwisata telah disediakan penyediaan paket-paket wisata yang memungkinkan wisatawan untuk diberikan alternatif pilihan. Telah dibangunnya tempat wisata di Kabupaten Grobogan berkontribusi pada peningkatan pendapatan asli daerah. Pada masa pandemi ini tingkat kejenuhan masyarakat untuk berwisata semakin meningkat, sehingga dapat meningkatkan kunjungan wisatawan di Kabupaten Grobogan, apalagi jenis destinasi pariwisata didominasi area terbuka. Selain itu penggunaan sosial media mendorong promosi destinasi yang menarik minat kunjungan wisata. Hal lain yang menunjang adalah dengan banyaknya perhotelan yang dibangun di Kabupaten Grobogan.

**d. Misi 4**

Peningkatan Kualitas Pelayanan Pendidikan, Kesehatan, Pemberdayaan Masyarakat, Keolahragaan, Kepemudaan, KB dan Pelayanan Sosial Dasar Lainnya.

**1) Tujuan 4**

Meningkatkan kualitas dan daya saing sumber daya manusia.

Pengukuran Tujuan 3 disajikan sebagai berikut:

**Tabel II.29**
**Target dan Realisasi Tujuan 4**

| No. | Tujuan | Indikator | Satuan | Tahun 2021 | | | Target Akhir RPJMD | % Realisasi terhadap target akhir RPJMD |
|---|---|---|---|---|---|---|---|---|
| | | | | Target | Realisasi | % | | |
| **IV.** | **Meningkatkan kualitas dan daya saing sumberdaya manusia** | **Indeks Pembangunan Manusia (IPM)** | **Indeks** | **69,91** | **70,41** | **100,72** | **69,91** | **100,72** |

Sumber: BPS Kabupaten Grobogan

Indeks Pembangunan Manusia (IPM) merupakan indeks komposit yang dihitung sebagai rata-rata ukur (aritmatik) dari indeks kesehatan (angka harapan hidup saat lahir), indeks pengetahuan (angka harapan lama sekolah dan rata-rata lama sekolah), dan indeks standar hidup layak (pengeluaran per kapita), jadi IPM dihitung sebagai rata-rata geometrik dari indeks kesehatan, pendidikan, dan pengeluaran.

Realisasi IPM Kabupaten Grobogan tahun 2021 sebesar 70,41 dari yang ditargetkan sebesar 69,91, sehingga capaianya sebesar 100,72%. IPM sebesar 70,41 termasuk kategori sedang. Data IPM Kabupaten Grobogan tahun 2016 sampai tahun 2021 dapat dilihat dalam tabel II.30 berikut:

**Tabel II.30**
**Indeks Pembangunan Manusia Kabupaten Grobogan**
**Tahun 2016—2021**

| Uraian | 2016 | 2017 | 2018 | 2019 | 2020 | 2021 |
|---|---|---|---|---|---|---|
| Nilai IPM Kabupaten | 68,52 | 68,87 | 69,32 | 69,86 | 69,87 | **70,41** |
| Nilai IPM Provinsi | 69,98 | 70,52 | 71,12 | 71,73 | 71,87 | **72,16** |

Sumber: BPS Provinsi Jawa Tengah

Berdasarkan tabel di atas diketahui bahwa nilai IPM Kabupaten Grobogan mulai tahun 2016 sampai 2021 menunjukkan kenaikan.

Namun demikian, apabila dibandingkan dengan Provinsi Jawa Tengah, capaian nilai IPM Kabupaten Grobogan masih di bawah Provinsi Jawa Tengah.

Sumber daya manusia merupakan modal utama dalam pembangunan. Kebutuhan dasar untuk menciptakan SDM yang dapat bersaing tentunya harus melalui bidang pendidikan dan kesehatan. Kesehatan dan pendidikan merupakan urusan pemerintahan wajib yang berkaitan dengan pelayanan dasar yang harus disediakan oleh pemerintah daerah. Untuk itu pemerintah telah mengamatkan standar pelayanan minimal pada bidang pendidikan dan kesehatan. Peningkatan kinerja tujuan meningkatkan kualitas dan daya saing sumber daya manusia masih harus diupayakan secara maksimal.

## 2) Sasaran

### 2.1. Sasaran 9

Meningkatnya Partisipasi Masyarakat dalam Menempuh Pendidikan, dengan target dan realisasi sebagaimana tabel di bawah ini:

**Tabel II.31**
**Target dan Realisasi Sasaran 9**

| No. | Sasaran | Indikator | Satuan | Tahun 2021 | | | Target Akhir RPJMD | % Realisasi terhadap target akhir RPJMD |
|---|---|---|---|---|---|---|---|---|
| | | | | Target | Realisasi | % | | |
| 9. | Meningkatnya partisipasi masyarakat dalam menempuh pendidikan | Rata-rata lama sekolah | tahun | 6,82 | 7,11 | 104,25 | 6,82 | 104,25 |
| | | Angka harapan lama sekolah | tahun | 12,42 | 12,44 | 100,16 | 12,42 | 100,16 |
| | | **Rata-rata capaian** | | | | **102,21** | | **102,21** |

Sumber: BPS Kabupaten Grobogan

Pencapaian kinerja sasaran 9 diuraikan sebagai berikut:

Berdasarkan hasil pengukuran kinerja sasaran meningkatnya partisipasi masyarakat dalam menempuh pendidikan tahun 2021, rata-rata capaian kinerjanya tercapai sebesar 102,21% menunjukkan kinerja sasaran 9 tercapai dengan kategori kinerja sangat tinggi.

Capaian sasaran 9 didukung dengan program-program sebagaimana tabel II.32 berikut ini:

**Tabel II.32**
**Realisasi Anggaran Program Pendukung Sasaran 9**

| No. | Program | Anggaran (Rp) | | Realisasi (Rp) | % Capaian | Perubahan (+/-) | |
|---|---|---|---|---|---|---|---|
| | | Penetapan | Perubahan | | | Anggaran (Rp) | % |
| 1. | Program Pengelolaan Pendidikan | 255.299.549.000 | 253.798.328.848 | 247.267.765.299 | 97,43 | -1.501.220.152 | -0,59 |
| 2. | Program Pendidik dan Tenaga Kependidikan | 1.114.000.000 | 1.114.000.000 | 1.099.680.500 | 98,71 | 0 | 0,00 |
| | Jumlah | 256.413.549.000 | 254.912.328.848 | 248.367.445.799 | 98,44 | -1.501.220.152 | -0,59 |

Sumber: Dokumen LKjIP Kabupaten Grobogan Tahun 2021

Realisasi anggaran yang digunakan untuk mencapai sasaran tersebut sebesar Rp.248.367.445.799,- dari anggaran yang disediakan sebesar Rp.254.912.328.848,- atau 98,44%. Realisasi anggaran sebesar 98,44% dibandingkan capaian kinerja sasaran sebesar 102,21%, maka terjadi efisiensi penggunaan anggaran dalam pencapaian sasaran 9 sebesar Rp.6.544.883.049,- atau 2,57%.

Faktor yang mempengaruhi keberhasilan/kegagalan sasaran 9 adalah sebagai berikut:

a) Rata-rata lama sekolah

Rata-rata lama sekolah dengan capaian mencapai 104,25% didukung oleh sarana dan prasarna yang memadai dengan telah dibangun dan perbaikan gedung SD maupun SMP. Secara periodik

telah dilakukan peningkatan kompetensi guru dengan pelaksanaan bimbingan teknis.

b) Angka Harapan Lama Sekolah

Angka harapan lama sekolah dengan capaian sebesar 100,16%, hal ini ditunjang dengan mengikutsertakan guru dan wali murid dalam memenuhi kebutuhan pembelajaran siswa termasuk peran aktif dari koordinator masing-masing wilayah kecamatan.

## 2.2. Sasaran 10

Meningkatnya Derajat Kesehatan Masyarakat dan Terkendalinya Jumlah Penduduk.

Pengukuran kinerja sasaran meningkatnya derajat kesehatan masyarakat dan terkendalinya jumlah penduduk disajikan pada tabel berikut:

**Tabel II.33**
**Target dan Realisasi Sasaran 10**

| No. | Sasaran | Indikator | Satuan | Tahun 2021 | | | Target Akhir RPJMD | % Realisasi terhadap target akhir RPJMD |
|---|---|---|---|---|---|---|---|---|
| | | | | Target | Realisasi | % | | |
| 10. | Meningkatnya Derajat Kesehatan Masyarakat dan Terkendalinya Jumlah Penduduk | Angka usia harapan hidup | tahun | 74,44 | 74,84 | 100,54 | 74,44 | 100,54 |
| | | Laju pertumbuhan penduduk | % | 0,50 | 0,37 | 126,00 | 0,50 | 126,00 |
| | | **Rata-rata capaian (%)** | | | | **113,27** | | **113,27** |

Sumber: BPS Kabupaten Grobogan

Pencapaian kinerja sasaran 10 di uraikan sebagai berikut:

Sasaran meningkatnya derajat kesehatan masyarakat dan terkendalinya jumlah penduduk diukur dari angka usia harapah hidup dan laju pertumbuhan penduduk. Berdasarkan hasil pengukuran kinerja tahun 2021, realisasi rata-rata capaian kinerja

sasaran ini sebesar 113,27% menunjukkan sasaran 10 tercapai dengan kinerja sangat tinggi.

Capaian sasaran 10 didukung dengan program-program, sebagaimana tabel di bawah ini:

**Tabel II.34**
**Realisasi Anggaran Program Pendukung Sasaran 10**

| No. | Program | Anggaran (Rp) | | Realisasi (Rp) | % Capaian | Perubahan (+/-) | |
|---|---|---|---|---|---|---|---|
| | | Penetapan | *Refocussing* | | | Anggaran (Rp) | % |
| 1. | Program Pemenuhan Upaya Kesehatan Perorangan dan Upaya Kesehatan Masyarakat | 128.076.670.855 | 145.969.955.923 | 137.140.475.041 | 93,95 | 17.893.285.068 | 13,97 |
| 2. | Program Peningkatan Kapasitas Sumber Daya Manusia Kesehatan | 100.000.000 | 27.267.826.256 | 26.643.781.354 | 97,71 | 27.167.826.256 | 27.167,83 |
| 3. | Program Sediaan Farmasi, Alat Kesehatan dan Makanan Minuman | 505.783.000 | 505.783.000 | 492.393.000 | 97,35 | 0 | 0,00 |
| 4. | Program Pengembangan Kapasitas Daya Saing Keolahragaan | 10.767.130.550 | 10.787.130.550 | 10.013.218.646 | 92,83 | 0 | 0,00 |
| 5. | Program Pengembangan Kapasitas Daya Saing Kepemudaan | 317.191.650 | 317.191.650 | 180.336.650 | 56,85 | 0 | 0,00 |
| 6. | Program Pengembangan Kapasitas Kepramukaan | 1.300.000.000 | 1.300.000.000 | 1.159.878.356 | 89,22 | 0 | 0,00 |
| 7. | Program Pengendalian Penduduk | 65.130.500 | 110.152.500 | 110.152.250 | 100 | 45.022.000 | 69,13 |
| 8. | Program Pembinaan Keluarga Berencana (KB) | 8.874.343.850 | 7.542.746.850 | 6.882.200.631 | 91,24 | -1.331.597.000 | -15,01 |
| 9. | Program Pemberdayaan Dan Peningkatan Keluarga Sejahtera (KS) | 317.348.850 | 1.242.147.850 | 1.217.646.350 | 98,03 | 924.799.000 | 291,41 |
| | Jumlah | 150.323.599.255 | 195.042.934.579 | 183.840.082.278 | 94,26 | 44.699.335.324 | 29,74 |

Sumber: Dokumen LKjIP Kabupaten Grobogan Tahun 2021

Realisasi anggaran yang digunakan untuk mencapai sasaran tersebut sebesar Rp.183.840.082.278,- dari anggaran yang disediakan sebesar Rp.195.042.934.579,- atau 94,26%. Realisasi anggaran sebesar 94,26% dibandingkan capaian kinerja sasaran sebesar 113,27%, maka terjadi efisiensi penggunaan anggaran dalam pencapaian sasaran 10 sebesar Rp.11.202.852.301,- atau 574%.

Faktor yang mempengaruhi keberhasilan sasaran 10 adalah sebagai berikut:

a) Angka usia harapan hidup
   (1) Telah dibangunnya sarana dan prasarana Puskesmas dan Rumah Sakit dan beroperasinya dengan baik untuk memberikan pelayanan kepada masyarakat termasuk penambahan Rumah Sakit Umum Daerah (RSUD) baru sebanyak 2 (dua) buah dapat meningkatkan upaya kuratif dan fungsi rujukan di Kabupaten Grobogan.
   (2) Rumah Sakit Umum Daerah dr. R. Soedjati Purwodadi telah lulus akreditasi Rumah Sakit kategori Paripurna, sehingga mempunyai kompetensi untuk memberikan pelayanan sekaligus sebagai RS rujukan di Kabupaten Grobogan.
   (3) Prevalensi Balita dengan Gizi Buruk di Kabupaten Grobogan selama kurun waktu tiga tahun terakhir terjadi penurunan secara fluktuatif.
   (4) Semua UPTD telah tersertifikasi akreditasi, termasuk telah lulusnya Puskesmas Grobogan dan Godong I sebagai Puskesmas dengan akreditasi tertinggi yaitu paripurna, sehingga kualitas pelayanan lebih meningkat.

   Dalam rangka penangan *Covid-19*, sesuai Keputusan Menteri Kesehatan (KMK) Nomor HK.01.07/MENKES/4239/2021 tentang pemberian Insentif dan santunan kematian bagi tenaga kesehatan

yang menangani *Covid-19* sehingga terdapat penambahan anggaran yang cukup besar mencapai Rp.27.167.826.256,- yang digunakan untuk insentif tenaga kesehatan dalam upaya pencegahan dan penanggulangan *Covid-19*. Adapun hasil yang diperoleh diantaranya telah dilaksanakan vaksinasi kepada 1.270.540 sasaran dengan cakupan dosis 1 sebanyak 89,50%, dosis 2 sebanyak 78,53%, dan dosis 3 sebanyak 6,40%. Diharapkan dengan cakupan vaksinasi dapat menekan tingkat penularan *Covid-19*. Pertimbangan selanjutnya penambahan anggaran, telah terjadinya peningkatan kasus yang signifikan dari tahun 2020 yang mencapai 281 kasus, meningkat menjadi 909 kasus pada tahun 2021.

b) Laju pertumbuhan penduduk

Laju pertumbuhan penduduk yang digunakan berdasarkan perhitungan dari pendataan yang dilaksankan oleh Dispendukcapil Kabupaten Grobogan. Laju pertumbuhan penduduk Kabupaten Grobogan apabila dibandingkan dengan provinsi (1,17%) dan nansional (1,25%), masih jauh di bawah target. Keberhasilan yang dicapai didukung dengan meningkatnya cakupan KB aktif baik wanita maupun pria yang terus meningkat. Selain itu secara kelembagaan teklah dibentuk forum konseling remaja pad seluruh kecamatan termasuk peningkatan yang signifikan petugas penyuluh keluarga berencana.

## e. Misi 5

Mewujudkan Iklim Investasi yang Kondusif dan Peningatan Penyerapan Tenaga Kerja.

### 1) Tujuan 5

Meningkatkan minat dan realisasi investasi di berbagai sektor usaha. Pengukuran Tujuan 3 disajikan sebagai berikut:

**Tabel II.35**
**Target dan Realisasi Tujuan 5**

| No. | Tujuan | Indikator | Satuan | Tahun 2021 | | | Target Akhir RPJMD | % Realisasi terhadap target akhir RPJMD |
|---|---|---|---|---|---|---|---|---|
| | | | | Target | Realisasi | % | | |
| V. | Meningkatkan minat dan realisasi investasi di berbagai sektor usaha. | Pertumbuhan Investasi PMA dan PMDN | % | 5,70 | 126,45 | 2.218,42 | 5,70 | 2.218,42 |
| | | Tingkat Pengangguran Terbuka | % | 3,95 | 4,38 | 89,11 | 3,95 | 89,11 |
| Rata-rata capaian | | | | | | 1.153,77 | | 1.153,77 |

Sumber: DPMPTSP Kabupaten Grobogan dan BPS Kabupaten Grobogan

Pencapaian kinerja tujuan 5 diuraikan sebagai berikut:

Pengukuran indikator tujuan meningkatkan minat dan realisasi investasi di berbagai sektor usaha diukur dari pertumbuhan investasi PMA dan PMDN serta tingkat pengangguran terbuka. Capaian rata-rata kinerja tujuan ini terealisasi sebesar 1.153,77%, sehingga kinerja sasaran ini tercapai dan dikategorikan sangat tinggi. Target petumbuhan investasi tahun 2021 di Kabupaten Grobogan ditargetkan sebesar 5,70% sesuai target akhir RPJMD, namun sapai dengan akhir 2021 pertumbuhannya mencapai 126,40%, sehingga persentase pencapaiannya sebesar 2.218,42%. Namun untuk Tingkat Pengangguran Terbuka (TPT) capaian kinerjanya hanya mencapai 89,11%, sehingga kinerja indikator tujuan ini tidak tercapai dan kinerjanya dikategorikan tinggi.

Faktor yang mempengaruhi keberhasilan tujuan 5 adalah sebagai berikut:

Investasi di Kabupaten Grobogan pada tahun 2021 peningkatan yang signifikan terhadap capaian investasi di Kabupaten Grobogan yang

pertumbuhannya mencapai 2.218,42%. Hal ini didukung oleh beberapa hal diantaranya:

a) Kondusifitas wilayah Kabupaten Grobogan yang selalu stabil.
b) Kecenderungan *Covid-19* yang mulai membaik.
c) Telah diberlakukannya OSS secara daring meningkatkan kemudahan dalam melakukan transaksi peizinan.
d) Memberikan kemudahan dalam mengurus perizinan dan dengan melakukan pendampingan terhadap investor di Kabupaten Grobogan.
e) Sosialisasi mengenai kemudahan perizinan dilakukan secara kontinyu.
f) Promosi secara terus menerus dilakukan promosi investasi baik di tingkat daerah maupun nasional.

Tingkat Pengangguran Terbuka (TPT) di Kabupaten Grobogan tahun 2021 mempunyai kecenderungan penurunan, namun terhadap target yang ditetapkan RPJMD Kabupaten Grobogan masih belum bisa tercapai. Capaian TPT Kabupaten Grobogan sebesar 89,11% artinya tidak tercapai dengan kategori kinerja tinggi. Hal ini disebabkan diantaranya:

a) Kurang cermat dalam penyusunan target, sehingga perlunya rasionalisasi terhadap kinerja yang ditargetkan berdasarkan analisis dan basis data yang akurat.
b) Dinas pelaksana urusan masih berorientasi pada angkatan kerja yang mendaftar secara resmi.
c) Ada kemungkinan angkatan kerja tidak bekerja dikarenakan sedang mencari pekerjaan, mempersiapkan usaha atau merasa tidak mungkin mendapatkan pekerjaan dikarenakan minimnya informasi.

## 2) Sasaran

### 2.1. Sasaran 11

Meningkatnya Realisasi Investasi dan Kualitas Pelayanan Perizinan Penanaman Modal.

Pengukuran kinerja sasaran 11 disajikan pada tabel berikut:

**Tabel II.36**
**Target dan Realisasi Sasaran 11**

| No. | Sasaran | Indikator | Satuan | Tahun 2021 | | | Target Akhir RPJMD | % Realisasi terhadap target akhir RPJMD |
|---|---|---|---|---|---|---|---|---|
| | | | | Target | Realisasi | % | | |
| 11. | Meningkatnya realisasi investasi dan kualitas pelayanan perizinan penanaman modal | Nilai Investasi PMA | Ribu US $ | 1.250 | 94.483 | 7.558,64 | 71.430 | 7.558,64 |
| | | Nilai Investasi PMDN | Juta rupiah | 389.486 | 1.220.393,82 | 313,33 | 5.884.964 | 313,33 |
| | | **Rata-rata capaian** | | | | **3.935,99** | | **3.935,99** |

Sumber: DPMPTSP Kabupaten Grobogan

Pencapaian kinerja sasaran 11 diuraikan sebagai berikut:

Berdasarkan hasil pengukuran kinerja tahun 2021, realisasi capaian sasaran meningkatnya realisasi investasi dan kualitas pelayanan perizinan penanaman modal melalui indikator kinerja Nilai Investasi PMA dari target yang telah di tetapkan sebesar 1.250 Ribu US $ dengan realisasi 94.483 Ribu US $, dengan demikian capaian kinerjanya tercapai dengan sangat tinggai (7.558,64%). Demikian juga capaian kinerja indikator Nilai Investasi PMDN tercapai sebesar 313,33% dari target dengan kategori sangat tinggi.

Capaian sasaran 11 meningkatnya realisasi investasi dan kualitas pelayanan perizinan penanaman modal didukung dengan program-program, sebagaimana tabel berikut:

**Tabel II.37**
**Realisasi Anggaran Program Pendukung Sasaran 11**

| No. | Program | Anggaran (Rp) | | Realisasi (Rp) | % Capaian | Perubahan (+/-) | |
|---|---|---|---|---|---|---|---|
| | | Penetapan | Perubahan | | | Anggaran (Rp) | % |
| 1. | Program Pengembangan Iklim Penanaman Modal | 88.339.800 | 183.485.550 | 152.385.550 | 83,05 | 95.145.750 | 107,70 |
| 2. | Program Promosi Penanaman Modal | 104.949.000 | 104.949.000 | 100.856.000 | 96,10 | 0 | 0,00 |
| 3. | Program Pelayanan Penanaman Modal | 36.899.800 | 36.899.800 | 36.688.800 | 99,43 | 0 | 0,00 |
| 4. | Program Pengendalian Pelaksanaan Penanaman Modal | 372.462.000 | 372.462.000 | 178.540.640 | 47,94 | 0 | 0,00 |
| 5. | Program Pengelolaan Data Dan Sistem Informasi Penanaman Modal | 51.199.750 | 51.199.750 | 51.199.750 | 100,00 | 0 | 0,00 |
| 6. | Program Peningkatan Ketenteraman dan Ketertiban Umum | 3.174.856.800 | 4.292.942.300 | 4.008.573.293 | 93,38 | 1.118.085.500 | 35,22 |
| 7. | Program Penanggulangan Bencana | 1.778.738.350 | 5.399.288.800 | 5.345.184.800 | 99,00 | 3.620.550.450 | 203,55 |
| 8. | Program Pencegahan, Penanggulangan, Penyelamatan Kebakaran dan Penyelamatan Non Kebakaran | 2.029.811.000 | 2.029.811.000 | 1.970.891.869 | 97,10 | 0 | 0,00 |
| | Jumlah | 7.637.256.500 | 12.471.038.200 | 11.844.320.702 | 94,97 | 4.833.781.700 | 63,29 |

Sumber: Dokumen LKjIP Kabupaten Grobogan Tahun 2021

Realisasi anggaran yang digunakan untuk mencapai sasaran tersebut sebesar Rp.11.844.320.702,- dari anggaran Rp.12.471.038.200,-. Realisasi anggaran sebesar 94,97% dan apabila dibandingkan dengan capaian kinerja sasaran sebesar 3.935,99%, maka terjadi efisiensi penggunaan anggaran dalam pencapaian sasaran sebesar Rp.626.717.498,- atau sebesar 5,03%.

Faktor yang mempengaruhi keberhasilan dan kegagalan indikator sasaran 11 adalah sebagai berikut:

Dari dua indikator yang ada, nilai investasi PMA yang pencapaiannya sebesar 7.558,64% dan nilai investasi PMDN sebesar 393,33%. Hal ini disebabkan beberapa hal sebagai berikut:

a) Adanya pengembangan dan perluasan bidang usaha terhadap investasi PMA yang sudah ada.
b) Penambahan bidang usaha baru di bidang pertambangan minyak bumi di Desa Pranten Kecamatan Gubug.
c) Meningkatnya jumlah izin yang didelegasikan kepada DPMPTSP mendorong pendaftaran UMKM untuk kenaikan jumlah investasi PMDN. Pendaftaran usaha yang dilakukan menambah nilai investasi PMDN.
d) Dengan terkendalinya *Covid-19* mendorong pengusaha untuk lebih aktif mengembangkan usahanya.
e) Telah dilaksanakan banyak kegiatan untuk mendorong investor yaitu memberikan kemudahan dalam mengurus perizinan dan dengan melakukan pendampingan terhadap investor di Kabupaten Grobogan.
f) Dilaksanakannya sosialisasi mengenai kemudahan perizinan secara kontinyu dan promosi investasi secara terus menerus baik di tingkat daerah maupun nasional.

## 2.2. Sasaran 12

Meningkatnya Penempatan Tenaga Kerja.

Pengukuran kinerja sasaran 12 disajikan pada tabel II.38 berikut:

**Tabel II.38**
**Target dan Realisasi Sasaran 12**

| No. | Sasaran | Indikator | Satuan | Tahun 2021 | | | Target Akhir RPJMD | % Realisasi terhadap target akhir RPJMD |
|---|---|---|---|---|---|---|---|---|
| | | | | Target | Realisasi | % | | |
| 12. | Meningkatnya penempatan tenaga kerja | Persentase Penempatan Tenaga Kerja | % | 71,28 | 76,65 | 107,53 | 71,28 | 107,53 |

Sumber: Dinas Tenaga Kerja dan Transmigrasi Kabupaten Grobogan

Pencapaian kinerja sasaran 12 diuraikan sebagai berikut:

Berdasarkan hasil pengukuran kinerja tahun 2021, capaian kinerja sasaran ditargetkan sebesar 71,28% dan terealisasi sebesar 76,65%, sehingga pencapain kinerjanya hanya sebesar 107,53%. Kinerja sasaran tercapai dan termasuk dalam kategori kinerja sangat tinggi.

Capaian sasaran 12 yaitu meningkatnya penempatan tenaga kerja didukung dengan program-program sebagaimana tabel II.39 sebagai berikut:

**Tabel II.39**
**Realisasi Anggaran Program Pendukung Sasaran 12**

| No. | Program | Anggaran (Rp) | | Realisasi (Rp) | % Capaian | Perubahan (+/-) | |
|---|---|---|---|---|---|---|---|
| | | Penetapan | Perubahan | | | Anggaran (Rp) | % |
| 1. | Program Perencanaan Tenaga Kerja | 82.055.000 | 82.055.000 | 82.054.950 | 100,00 | 0 | 0,00 |
| 2. | Program Pelatihan Kerja dan Produktivitas Tenaga Kerja | 292.061.000 | 500.000.000 | 292.061.000 | 58,41 | 207.939.000 | 71,20 |
| 3. | Program Penempatan Tenaga Kerja | 219.957.800 | 112.053.850 | 109.957.800 | 98,13 | -107.903.950 | -49,06 |
| 4. | Program Hubungan Industrial | 202.000.000 | 202.000.000 | 202.000.000 | 100,00 | 0 | 0,00 |
| 5. | Program Pembangunan Kawasan Transmigrasi | 183.968.400 | 70.684.750 | 0 | 0,00 | -113.283.650 | -61,58 |
| **Jumlah** | | **980.042.200** | **966.793.600** | **686.073.750** | **70,96** | **-13.248.600** | **-1,35** |

Sumber: Dokumen LKjIP Kabupaten Grobogan Tahun 2021

Realisasi anggaran yang digunakan untuk mencapai sasaran 12 sebesar Rp.686.073.750,- dari anggaran Rp.966.793.600,- atau 70,96%. Realisasi anggaran sebesar 70,96% dibandingkan capaian kinerja sasaran sebesar 107,53%, maka terjadi efisiensi penggunaan anggaran dalam pencapaian sasaran tersebut sebesar Rp.280.719.850,- atau 29,04%.

Faktor yang mempengaruhi keberhasilan pencapaian sasaran 12 adalah sebagai berikut:

Penempatan tenaga kerja mencapai 107,53% menunjukkan peningkatan yang baik, mengingat pada tahun lalu sejak terjadinya pandemi *Covid-19* sangat menghambat sektor usaha, sehingga kesempatan angkatan kerja yang terdaftar masih rendah dalam penempatannya.

Pada tahun 2021 sektor usaha mulai bangkit, ditandai dengan banyaknya perusahaan yang berinvestasi di Kabupaten Grobogan, sehingga menjadikan angkatan kerja yang terdaftar dapat disalurkan ke sektor-sektor usaha yang mulai bangkit tersebut.

**f. Misi 6**

Meningkatkan Kualitas Sumber Daya Aparatur, Tata Kelola Pemerintahan yang Akuntabel dan Kualitas Pelayanan Publik.

**1) Tujuan 6**

Meningkatkan kualitas tata kelola pemerintahan daerah.

Target dan realisasi tujuan meningkatkan kualitas tata kelola pemerintahan daerah disajikan pada tabel II.40 berikut:

**Tabel II.40**
**Target dan Realisasi Tujuan 6**

| No. | Tujuan | Indikator | Satuan | Tahun 2021 | | | Target Akhir RPJMD | Realisasi terhadap target akhir RPJMD |
|---|---|---|---|---|---|---|---|---|
| | | | | Target | Realisasi | % | | |
| VI. | Meningkatkan Tata Kelola Pemerintahan Daerah. | Indeks Reformasi Birokrasi | Peringkat | B | B | 100,00 | B | 100,00 |

Sumber: Hasil Evaluasi Kemenpanrb Tahun 2020

Tujuan 6 diukur dengan indeks Reformasi Birokrasi dan direalisasikan dengan terwujudnya sasaran meningkatnya kompetensi dan kedisiplinan ASN, meningkatnya akuntabilitas kinerja dan pengelolaan keuangan daerah, dan meningkatnya kepuasan masyarakat

terhadap pelayanan publik Pemerintah Daerah dengan capaian kinerja sebesar 100,00%.

## 2) Sasaran

### 2.1. Sasaran 13

Meningkatnya kompetensi dan kedisiplinan ASN.

Pengukuran kinerja sasaran 13 disajikan pada tabel II.41 berikut:

**Tabel II.41**
**Target dan Realisasi Sasaran 13**

| No. | Sasaran | Indikator | Satuan | Tahun 2021 | | | Target Akhir RPJMD | % Realisasi terhadap target akhir RPJMD |
|---|---|---|---|---|---|---|---|---|
| | | | | Target | Realisasi | % | | |
| 13. | Meningkatnya Kompetensi dan Kedisiplinan ASN | Persentase pejabat yang memenuhi standar kompetensi jabatan | % | 80,00 | 92,41 | 115,52 | 80,00 | 115,52 |

Sumber: BKPPD Kabupaten Grobogan

Pencapaian kinerja sasaran 13 diuraikan sebagai berikut:

Berdasarkan data pada tabel II.41, diketahui bahwa pencapaian indikator persentase pejabat yang memenuhi standar kompetensi mencapai 92,41% dari target sebesar 80,00%, dengan demikain capaian kinerja sasaran sebesar 115,52%. Apabila dibandingkan dengan skala pengukuran kinerja, maka kinerja sasaran tercapai dan termasuk kategori kinerja sangat tinggi.

Sasaran 13 dicapai melalui program-program sebagaimana tabel II.42 berikut:

**Tabel II.42**
**Realisasi Anggaran Program Pendukung Sasaran 13**

| No. | Program | Anggaran (Rp) | | Realisasi (Rp) | % Capaian | Perubahan (+/-) | |
|---|---|---|---|---|---|---|---|
| | | Penetapan | Perubahan | | | Anggaran (Rp) | % |
| 1. | Program Kepegawaian Daerah | 1.573.741.000 | 1.635.016.000 | 853.478.000 | 52,20 | 61.275.000 | 3,89 |
| 2. | Program Pengembangan Sumber Daya Manusia | 3.500.000.000 | 2.845.830.000 | 2.616.430.200 | 91,94 | -654.170.000 | -18,69 |
| | Jumlah | 5.073.741.000 | 4.480.846.000 | 3.469.908.200 | 77,44 | -592.895.000 | -11,69 |

Sumber: Dokumen LKjIP Kabupaten Grobogan Tahun 2021

Realisasi anggaran yang digunakan untuk mencapai sasaran 13 sebesar Rp.3.469.908.200,- atau 77,44% dari alokasi anggaran sebesar Rp.4.480.846.000,-. Realisasi anggaran sebesar 77,44% dibandingkan capaian kinerja sasaran sebesar 115,52%, maka terjadi efisiensi penggunaan anggaran dalam pencapaian sasaran tersebut sebesar Rp.1.010.937.800,- atau 22,56%.

Faktor-faktor yang mempengaruhi keberhasilan sasaran 13:

Sebagaimana ditetapkan dalam IKU bahwa pejabat yang memenuhi kompetensi jabatan dipenuhi dengan unsur pendidikan, kepangkatan dan kelengkapan pendidikan dan pelatihan dengan perangkat daerah pengampu BKPPD. Unsur pendidikan dipenuhi dengan memberikan fasilitasi izin belajar dan tugas belajar abgi pegawai, termasuk kemudahan izin penggunaan gelarnya. Kepangkatan dipenuhi dengan secara aktif memberikan pelayanan secara maksimal proses kenaikan pangkat dan menghindari kegagalan pengajuan kenaikan pangkat. Sesuai tugas fungsi pendidikan dan pelatihan telah dilakukan langkah strategis bekerja sama dengan lembaga pendidikan yang ada dengan kualifikasi sesuai ketentuan, misalnya BPPSDMD Jawa Tengah.

## 2.2. Sasaran 14

Meningkatnya Akuntabilitas Kinerja dan Pengelolaan Keuangan Daerah.

Target dan realisasi sasaran meningkatnya akuntabilitas kinerja dan pengelolaan keuangan daerah disajikan dalam tabel II.43 berikut:

**Tabel II.43**
**Target dan Realisasi Sasaran 14**

| No. | Sasaran | Indikator | Satuan | Tahun 2021 | | | Target Akhir RPJMD | % Realisasi terhadap target akhir RPJMD |
|---|---|---|---|---|---|---|---|---|
| | | | | Target | Realisasi | % | | |
| 14. | Meningkatnya Akuntabilitas Kinerja dan Keuangan Daerah | Nilai SAKIP | Predi-kat | B | B | 100,00 | B | 100,00 |
| | | Opini laporan keuangan BPK | Opini | WTP | WTP | 100,00 | WTP | 100,00 |
| **Rata-rata Capaian** | | | | | | **100,00** | | **100,00** |

Sumber: Hasil Evaluasi Kemenpanrb dan BPK tahun 2019

Pencapaian kinerja sasaran ini diuraikan sebagai berikut:

a) Predikat AKIP Kabupaten Grobogan

Pencapaian kinerja sub sasaran nilai SAKIP sebesar 100,00% artinya tercapai dengan kategori kinerja sangat tinggi.

Hasil evaluasi yang menjadi tolok ukur pencapaian kinerja Pemerintah Kabupaten Grobogan adalah hasil evaluasi yang dilaksanakan tahun 2020, kaeena evaluasi tahun 2021 belum diumumkan capaiannya. Sesuai surat Deputi Bidang Reformasi Birokrasi, Akuntabilitas Aparatur dan Pengawasan Kementerian PAN dan RB Nomor B/640/AA.05/2021 tanggal 31 Desember 2021 Hal Hasil Evaluasi atas Akuntabilitas Kinerja Instansi Pemerintah Tahun 2020, bahwa Pemerintah Kabapaten Grobogan memperoleh nilai 62,41 atau predikat B. Penilaian tersebut menunjukkan tingkat efektivitas dan efisiensi penggunaan anggaran dibandingkan dengan capaian kinerjanya, kualitas pembangunan budaya kinerja birokrasi dan penyelenggaraan pemerintahan yang berorientasi pada hasil di

Pemerintah Kabupaten Grobogan sudah menunjukkan hasil yang baik, namun masih memerlukan perbaikan.

**Tabel II.44**
**Hasil Evaluasi SAKIP Kabupaten Grobogan**
**Tahun 2019 dan 2020**

| Komponen yang Dinilai | Bobot | Nilai 2019 | Nilai 2020 | Ket. | Point | % |
|---|---|---|---|---|---|---|
| Perencanaan Kinerja | 30,00 | 20,62 | 21,00 | Naik | 0,38 | 1,84 |
| Pengukuran Kinerja | 25,00 | 16,57 | 16,62 | Naik | 0,05 | 0,30 |
| Pelaporan Kinerja | 15,00 | 9,36 | 9,52 | Naik | 0,16 | 1,71 |
| Evaluasi Internal | 10,00 | 6,06 | 6,16 | Naik | 0,10 | 1,65 |
| Capaian Kinerja | 20,00 | 8,26 | 9,11 | Naik | 0,85 | 10,29 |
| Nilai Hasil Evaluasi | 100,00 | **60,87** | **62,41** | **Naik** | **1,54** | **2,53** |
| **Tingkat Akuntabilitas Kinerja** | | **B** | **B** | | | |

Sumber: Dokumen LKjIP Kabupaten Grobogan Tahun 2021

Berdasarkan tabel di atas, dapat dilihat bahwa capaian tahun 2019 sebesar 60,87, dan tahun 2021 terjadi peningkatan sebanyak 1,54 poin (2,53%) 20,51%. Peningkatan merata pada semua komponen penilaian, namun yang paling besar terjadi peningkatan pada capaian kinerja sebesar 0,85 poin (10,29%).

Hasil evaluasi AKIP tahun 2020 menunjukkan potensi peningkatan, karena capaian kinerja tahun 2021 menunjukkan progres yang signifikan.

Selain itu dalam rangka membangun komitmen jajaran Pemerintah Kabupaten Grobogan beserta seluruh Perangkat Daerah telah melaksanakan SAKIP sesuai ketentuan dengan meng-upload dokumen SAKIP seluruh perangkat daerah (kecuali kecamatan) pada aplikasi komunikasi dengan Kementerian PANRB esr.menpan.go.id dan masing-masing website perangkat daerah. Pada tahun 2021 juga telah mulai dirintis penyusunan Indikator Kinerja Individu (IKI) pegawai dengan prioritas perangkat daerah sampel dan akan terus ditingkatkan. Harapan selanjutnya pada tahun 2022 capaian kinerja

baik individu mapun organisasi dapat menjadi pertimbangan reward dan punishment dalam penentuan tambahan penghasilan pegawai, sehingga komitmen seluruh unsur perangkat daerah dapat lebih ditingkatkan.

b) Opini Laporan Keuangan BPK

Untuk pengukuran kinerja indikator ini menggunakan hasil audit Badan Pemeriksa Keuangan (BPK) terhadap Laporan Keuangan Pemerintah Kabupaten Kabupaten pada tahun 2019 dengan opini "Wajar Tanpa Pengecualian (WTP)". Predikat WTP tersebut telah diperoleh selama kurun waktu enam tahun berturut-turut yaitu tahun 2015, 2016, 2017, 2018, 2019, dan 2020, sedangkan hasil audit tahun 2021 belum dikeluarkan hasilnya.

Dengan demikian capaian indikator kinerja "Opini BPK terhadap Laporan Keuangan Daerah" tahun 2021 menggunakan hasil audit 2020 yaitu tercapai 100%.

Sasaran 14 dicapai melalui program-program sebagaimana tabel berikut:

**Tabel II.45**
**Realisasi Anggaran Program Pendukung Sasaran 14**

| No. | Program | Anggaran (Rp) | | Realisasi (Rp) | % Capaian | Perubahan (+/-) | |
|---|---|---|---|---|---|---|---|
| | | Penetapan | Perubahan | | | Anggaran (Rp) | % |
| 1. | Program Penunjang Urusan Pemerintahan Daerah Kabupaten/Kota | 1.307.531.662.596 | 1.347.850.274.915 | 1.254.536.441.605 | 93,08 | 40.318.612.319 | 3,08 |
| 2. | Program Pemerintahan dan Kesejahteraan Rakyat | 17.560.398.450 | 16.229.227.550 | 15.785.819.214 | 97,27 | -1.331.170.900 | -7,58 |
| 3. | Program Perekonomian dan Pembangunan | 1.763.144.050 | 3.744.013.085 | 1.922.349.450 | 51,34 | 1.980.869.035 | 112,35 |
| 4. | Program Perencanaan, Pengendalian dan Evaluasi Pembangunan Daerah | 2.332.506.800 | 1.927.506.800 | 1.889.443.544 | 98,03 | -405.000.000 | -17,36 |

| No. | Program | Anggaran (Rp) | | Realisasi (Rp) | % Capaian | Perubahan (+/-) | |
|---|---|---|---|---|---|---|---|
| | | Penetapan | Perubahan | | | Anggaran (Rp) | % |
| 5. | Program Koordinasi dan Sinkronisasi Perencanaan Pembangunan Daerah | 1.565.149.150 | 1.555.149.150 | 1.536.841.425 | 98,82 | -10.000.000 | -0,64 |
| 6. | Program Penelitian dan Pengembangan Daerah | 732.900.550 | 720.500.550 | 692.567.123 | 96,12 | -12.400.000 | -1,69 |
| 7. | Program Penyelenggaraan Pengawasan | 276.669.750 | 283.994.750 | 252.167.384 | 88,79 | 7.325.000 | 2,65 |
| 8. | Program Perumusan Kebijakan, Pendampingan dan Asistensi | 177.981.000 | 85.431.000 | 51.520.500 | 60,31 | -92.550.000 | -52,00 |
| 9. | Program Pembinaan Perpustakaan | 661.524.000 | 1.461.524.000 | 1.431.275.500 | 97,93 | 800.000.000 | 120,93 |
| 10. | Program Pengelolaan Arsip | 241.536.000 | 241.536.000 | 239.729.500 | 99,25 | 0 | 0,00 |
| 11. | Program Perlindungan dan Penyelamatan Arsip | 308.007.000 | 308.007.000 | 306.602.960 | 99,54 | 0 | 0,00 |
| 12. | Program Pengelolaan Keuangan Daerah | 453.096.019.304 | 449.842.717.937 | 418.003.582.204 | 92,92 | -3.253.301.367 | -0,72 |
| 13. | Program Pengelolaan Barang Milik Daerah | 989.830.000 | 1.380.830.000 | 1.025.576.740 | 74,27 | 391.000.000 | 39,50 |
| 14. | Program Pengelolaan Pendapatan Daerah | 4.440.000.000 | 4.460.409.000 | 4.234.072.294 | 94,93 | 20.409.000 | 0,46 |
| | Jumlah | 1.791.677.328.650 | 1.830.091.121.737 | 1.701.907.989.443 | 93,00 | 38.413.793.087 | 2,14 |

Sumber: Dokumen LKjIP Kabupaten Grobogan Tahun 2021

Realisasi anggaran yang digunakan untuk mencapai sasaran 14 sebesar Rp.1.701.907.989.443,- dari anggaran Rp.1.830.091.121.737,- yang disediakan, atau terealisasi sebesar 93,00%. Realisasi anggaran sebesar 93,00% dibandingkan capaian kinerja sasaran sebesar 100,00%, maka terjadi efisiensi penggunaan anggaran dalam pencapaian sasaran tersebut sebesar Rp.128.183.132.294,- atau 7,00%.

Faktor-faktor yang mempengaruhi keberhasilan sasaran 14 adalah sebagai berikut:

Keberhasilan pencapaian target sasaran ditunjang dengan semakin kuatnya komitmen jajaran Pemerintah Kabupaten Grobogan dalam

menerapkan manajemen kinerja. Perbaikan dan reviu secara berkala dokumen SAKIP secara berjenjang mulai dari RPJMD sampai Renstra OPD sehingga tercipta keselarasan, perbaikan IKU Kabupaten maupun OPD, perbaikan PK secara berjenjang dari eselon tertinggi sampai terendah dalam organisasi dengan penyelarasan program dan kegiatan. Selain itu pada tahun 2021 telah dilakukan monitoring dan evaluasi melalui aplikasi SILAKIP maupun menggunakan aplikasi SIMONTEP, melakukan *upload* dokumen SAKIP pada masing-masing *website* perangkat daerah dan Kabupaten untuk menunjang transparansi akuntabilitas kinerja, serta menjalin komunikasi dan konsultasi dengan Kementerian PAN dan RB melalui aplikasi esr.menpan.go.id.

Adapun dalam pengelolaan keuangan telah diaplikasikan sistem perencaan dan penganggaran berbasis elektronik. Penerapan *e-government* dalam tata kelola pemerintahan antara lain proses perencanaan pembangunan daerah menggunakan Sistem Perencanaan (SIMREN), Sistem Pengeloaan Keuangan Daerah (SIMDA), dan Sistem Monitoring Pembangunan Daerah (SIMONTEP). Kegiatan pengawasan dan pembinaan serta koordinasi dari tim anggaran daerah telah mendorong komitmen bersama dalam menciptakan tata kelola keuangan yang baik dan sesuai ketentuan peraturan yang berlaku. Selain itu semakin membaiknya kinerja dengan lebih cepatnya pelaporan keuangan dan kinerja yang berhasil disusun tiap tahunnya, sehingga sebelum akhir Bulan Maret sudah dapat dilaporkan.

## 2.3. Sasaran 15

Kepuasan Masyarakat terhadap Pelayanan Publik Pemerintah Daerah.

Target dan realisasi sasaran meningkatnya kepuasan masyarakat terhadap pelayanan publik Pemerintah Daerah disajikan dalam tabel II.46 berikut:

**Tabel II.46**
**Target dan Realisasi Sasaran 15**

| No. | Sasaran | Indikator | Satuan | Tahun 2021 | | | Target Akhir RPJMD | % Realisasi terhadap target akhir RPJMD |
|---|---|---|---|---|---|---|---|---|
| | | | | Target | Realisasi | % | | |
| 15. | Meningkatnya kepuasan masyarakat terhadap pelayanan publik Pemda | Rata-rata skor survey kepuasan masyarakat (SKM) | Skor | 79,00 | 83,06 | 105,14 | 79,00 | 104,30 |
| | | Indeks SPBE | Indeks | 3,40 | 2,51 | 73,82 | 3,40 | 73,82 |
| **Rata-rata Capaian** | | | | | | **89,48** | | **89,48** |

Sumber: Hasil survei Perangkat Daerah dan Evaluasi Kemenpanrb

Pencapaian kinerja sasaran 15 diuraikan sebagai berikut:

a) Rata-rata skor Survei Kepuasan Masyarakat

Pencapaian kinerja kepuasan masyarakat dengan target skor 79,00 realisasi sebesar 83,06, sehingga capaian kinerja sebesar 105,14%. Kinerja tersebut tercapai dengan kategori sangat tinggi.

Pada tahun 2021 telah terjadi peningkatan pada unit kerja yang melaksanakan survei maupun capaian skor dari indeks kepuasan masyarakat. Pelaksanaan survei kepuasan tahun 2019 dilaksanakan pada RSUD dr. R. Soedjati, Dispendukcapil dan DPMPTSP dengan rata-rata indeks kepuasan masyarakat sebesar 80,71. Pada tahun selanjutnya terjadi peningkatan pelaksanaan survei kepuasan masyarakat baik dari jumlah unit pelayanan yang melaksanakan survei maupun skor yang diperoleh. Tahun 2020, survei dilaksanakan oleh Dispendukcapil, Dinkop UKM, DPMPTSP, RSUD dr. R. Soedjati, BKPPD, Dishub, Kecamatan Wirosari, Geyer, Toroh, dan Penawangan dengan rata-rata skor survei yang diperoleh sebesar 82,40 dengan kategori BAIK, demikian juga survei pada tahun 2021.

Secara lengkap jumlah unit kerja mapun skor yang dicapai pada tahun 2019—2021 disajikan pada tabel II.47 sebagai berikut:

**Tabel II.47**
**Rata-Rata Skor dan Jumlah Unit Kerja yang Melaksanakan Survei Kepuasan Masyarakat Kabupaten Grobogan Tahun 2019—2021**

| No. | Tahun | Jumlah Unit Kerja | Metode Survei | | Rata-rata Skor | Kategori |
|---|---|---|---|---|---|---|
| | | | Manual | *Online* | | |
| 1. | 2019 | 3 | - | 3 | 80,71 | BAIK |
| 2. | 2020 | 10 | 6 | 4 | 82,40 | BAIK |
| 3. | 2021 | 20 | 14 | 6 | 83,06 | BAIK |

Sumber: Dokumen LKjIP Kabupaten Grobogan Tahun 2021

b) Indeks SPBE

Pencapaian kinerja sasaran pelayanan publik selain menggunakan indikator survei kepuasan masyarakat juga menggunakan indeks Sistem Pemerintahan Berbasis Elektronik (SPBE). Penggunaan indikator ini mulai ditargetkan pada tahun 2019 mengganti skor PeGI dengan diberlakukannya Permen PANRB Nomor 5 Tahun 2018 tentang Pedoman Evaluasi SPBE. Indeks SPBE Kabupaten Grobogan dari hasil evaluasi yang dilaksanakan Kementerian PANRB pada tahun 2019 sebesar 3,00 (Predikat BAIK) dengan indeks masing-masing domain sebesar 3,00. Apabila dibandingkan dengan target 3,00 capaian kinerja sebesar 100,00%. Tahun 2020, tidak dilaksanakan evaluasi sehingga pencapaian kinerja sebesar 96,77% dibandingkan target sebesar 3,20. Pengukuran kinerja SPBE capaian yang digunakan sebesar 3,00 merupakan hasil penilaian tahun 2019, karena pada tahun 2020 Kementerian PANRB tidak melakukan penilaian.

Pada tahun 2021 hasil evaluasi memperoleh indeks 2,51 dengan target 3,40 (73,82%). Kinerja tersebut tidak tercapai dengan kategori cukup. Adapun indeks masing-masing domain meliputi: domain kebijakan SPBE sebesar 2,60, tata kelola SPBE sebesar 2,10, manajemen SPBE sebesar 1,36, dan domain layanan SPBE sebesar 3,12.

Faktor-faktor yang mempengaruhi keberhasilan dan kegagalan sasaran 15 adalah sebagai berikut:

Pemerintah Kabupaten Grobogan berkomitmen untuk meningkatkan kualitas pelayanan kepada masyarakat dan untuk melaksanakan evaluasi pelayanan indikator ini menjadi instrumen penting upaya perbaikan yang berlanjutan (continously improvment).

Keberhasilan pencapaian target sasaran skor indeks kepuasan masyarakat ditunjang dengan semakin baiknya pelayanan publik di Kabupaten Grobogan, kuatnya komitmen jajaran Pemerintah Kabupaten Grobogan dalam mengimplementasikan Reformasi Birokrasi dan Pembangunan Zona Integritas menjadi pendorong utamanya. Kondisi ini dibuktikan dengan telah dianugerahkannya Predikat WBK bagi Dispendukcapil pada tahun 2020, yang menunjukkan kualitas pelayanan telah meningkat dan kepercayaan masyarakat pada unit pelayanan publik menjadi lebih baik. Pada kondisi mewabahnya Covid-19 telah diupayakan beberapa inovasi dalam pelayanan publik yang berbasis online, hal ini menjadikan pelayanan terus dijalankan dan ditingkatkan dengan tetap melaksanakan protokol kesehatan untuk meminimalisir penularannya.

Sedangkan indikator SPBE yang belum sesuai target dan terjadi penurunan nilai dikarenakan penilain pada tahun 2019 dan 2020 menggunakan domain kebijakan SPBE, tata kelola, dan layanan SPBE, sedangkan penilaian pada tahun 2021 sesuai ketentuan Permen PANRB Nomor 59 Tahun 2020 tentang Pemantauan dan Evaluasi SPBE menggunakan tambahan domain yaitu manajemen SPBE yang menjadikan penambahan indikator baru dari 35 menjadi 47 indikator dengan menilai implementasi pada indikator 21—28 tentang penerapan manajemen SPBE. Berdasarkan ketentuan tersebut mayoritas Kabupaten/Kota yang mengikuti penilaian mengalami penurunan hasil.

Sasaran 15 dicapai melalui program-program sebagaimana tabel di bawah ini:

**Tabel II.48**
**Realisasi Anggaran Program Pendukung Sasaran 15**

| No. | Program | Anggaran (Rp) | | Realisasi (Rp) | % Capaian | Perubahan (+/-) | |
|---|---|---|---|---|---|---|---|
| | | Penetapan | Perubahan | | | Anggaran (Rp) | % |
| 1. | Program Pendaftaran Penduduk | 982.335.000 | 982.335.000 | 950.425.500 | 96,75 | 0 | 0,00 |
| 2. | Program Pencatatan Sipil | 216.175.000 | 216.175.000 | 203.368.500 | 94,08 | 0 | 0,00 |
| 3. | Program Pengelolaan Informasi Administrasi Kependudukan | 2.999.127.000 | 130.217.000 | 119.505.200 | 91,77 | -2.868.910.000 | -95,66 |
| 4. | Program Pengelolaan Profil Kependudukan | 19.075.000 | 19.075.000 | 19.056.000 | 99,90 | 0 | 0,00 |
| 5. | Program Dukungan Pelaksanaan Tugas dan Fungsi DPRD | 10.272.029.350 | 10.170.702.350 | 9.475.154.337 | 93,16 | -101.327.000 | -0,99 |
| 6. | Program Penyelenggaraan Pemerintahan dan Pelayanan Publik | 431.023.300 | 415.388.300 | 361.214.850 | 86,96 | -15.635.000 | -3,63 |
| 7. | Program Penyelenggaraan Urusan Pemerintahan Umum | 670.402.250 | 25.981.000 | 12.485.000 | 48,05 | -644.421.250 | -96,12 |
| 8. | Program Pemberdayaan Masyarakat Desa dan Kelurahan | 2.547.799.160 | 2.106.791.963 | 2.089.380.392 | 99,17 | -441.007.197 | -17,31 |
| 9. | Program Koordinasi Ketentraman dan Ketertiban Umum | 41.196.850 | 481.814.047 | 454.966.800 | 94,43 | 440.617.197 | 1069,54 |
| 10. | Program Pembinaan dan Pengawasan Pemerintahan Desa | 480.782.950 | 471.907.950 | 440.300.100 | 93,30 | -8.875.000 | -1,85 |
| 11. | Program Penataan Desa | 7.544.960.000 | 7.544.960.000 | 7.543.364.000 | 99,98 | 0 | 0,00 |
| 12. | Program Peningkatan Kerjasama Desa | 4.010.795.000 | 4.010.795.000 | 3.848.826.690 | 95,96 | 0 | 0,00 |
| 13. | Program Administrasi Pemerintahan Desa | 4.632.441.000 | 4.632.441.000 | 4.449.318.415 | 96,05 | 0 | 0,00 |
| 14. | Program Pemberdayaan Lembaga Kemasyarakatan, Lembaga Adat dan Masyarakat Hukum Adat | 1.720.915.000 | 1.720.915.000 | 1.676.414.400 | 97,41 | 0 | 0,00 |
| 15. | Program Penyelenggaraan Statistik Sektoral | 94.443.500 | 72.353.500 | 71.653.500 | 99,03 | -22.090.000 | -23,39 |
| 16. | Program Penyelenggaraan | 40.625.000 | 41.614.000 | 39.494.386 | 94,91 | 989.000 | 2,43 |

| No. | Program | Anggaran (Rp) | | Realisasi (Rp) | % Capaian | Perubahan (+/-) | |
|---|---|---|---|---|---|---|---|
| | | Penetapan | Perubahan | | | Anggaran (Rp) | % |
| | Persandian untuk Pengamanan Informasi | | | | | | |
| 17. | Program Informasi dan Komunikasi Publik | 863.696.750 | 1.151.695.000 | 1.054.222.700 | 91,54 | 287.998.250 | 33,34 |
| 18. | Program Aplikasi Informatika | 2.833.102.750 | 2.888.704.750 | 2.862.436.104 | 99,09 | 55.602.000 | 1,96 |
| | Jumlah | 40.400.924.860 | 37.083.865.860 | 35.671.586.874 | 96,19 | -3.317.059.000 | -8,21 |

Sumber: Dokumen LKjIP Kabupaten Grobogan Tahun 2021

Realisasi anggaran yang digunakan untuk mencapai Sasaran 15 sebesar Rp.35.671.586.874,- dari anggaran yang disediakan sebesar Rp.37.083.865.860,- (96,19%). Realisasi anggaran sebesar 96,19% dibandingkan dengan capaian kinerja sasaran sebesar 89,48%, maka terjadi inefisiensi penggunaan anggaran walaupun masih terdapat sisa anggaran sebesar Rp.1.412.278.986,- atau sebesar 3,81%.

### g. Misi 7

Meningkatkan Kelestarian Sumber Daya Alam, Lingkungan Hidup dan Kualitas Penataan Ruang.

#### 1) Tujuan 7

Meningkatnya kelestarian lingkungan hidup dan penataan ruang.

Pengukuran kinerja meningkatnya kelestarian lingkungan hidup dan penataan ruang, dijelaskan pada tabel II.49 berikut:

**Tabel II.49**
**Target dan Realisasi Tujuan 7**

| No. | Tujuan | Indikator | Satuan | Tahun 2021 | | | Target Akhir RPJMD | % Realisasi terhadap target akhir RPJMD |
|---|---|---|---|---|---|---|---|---|
| | | | | Target | Realisasi | % | | |
| **VII.** | **Meningkatnya kelestarian lingkungan hidup dan penataan ruang** | **Indeks Kualitas Lingkungan Hidup** | **Indeks** | **85,00** | **85,15** | **100,18** | **85,00** | **100,18** |

Sumber: Dinas Lingkungan Hidup Kabupaten Grobogan

Capaian kinerja tujuan meningkatnya kelestarian lingkungan hidup dan penataan ruang dihitung dengan membandingkan target dan realisasi dari indiktor indeks kualitas lingkungan hidup. Capaian kinerja tujuan ini tercapai dan dikategorikan kinerja sangat tinggi (100,18%).

## 2) Sasaran

### 2.1. Sasaran 16

Peningkatan Kualitas Lingkungan Hidup.

Target dan realisasi sasaran Peningkatan Kualitas Lingkungan Hidup disajikan dalam tabel II.50 berikut:

**Tabel II.50**
**Target dan Realisasi Sasaran 16**

| No. | Sasaran | Indikator | Satuan | Tahun 2021 | | | Target Akhir RPJMD | % Realisasi terhadap target RPJMD |
|---|---|---|---|---|---|---|---|---|
| | | | | Target | Realisasi | % | | |
| 16. | Peningkatan Kualitas Lingkungan Hidup | Indeks Kualitas Air | Indeks | 81,22 | 76,75 | 94,50 | 81,22 | 94,50 |
| | | Indeks Kualitas Udara | Indeks | 88,90 | 90,87 | 102,22 | 88,90 | 102,22 |
| | | Indeks Tutupan Lahan | Indeks | 64,88 | 88,98 | 137,15 | 64,88 | 137,15 |
| **Rata-rata Capaian** | | | | | | **111,29** | | **111,29** |

Sumber: Dinas Lingkungan Hidup Kabupaten Grobogan

Pencapaian kinerja sasaran 16 diuraikan sebagai berikut:

Sasaran peningkatan kualitas lingkungan hidup diukur dari rata-rata capaian kinerja indeks kualitas air, indeks kualitas udara dan indeks tutupan lahan. Rata capaian kinerja sebesar 111,29% menunukkan tercapai dan dikategorikan kinerja sangat tinggi.

Indeks Kualitas Lingkungan Hidup (IKLH) telah dikembangkan sejak tahun 2009, yang merupakan indeks kinerja pengelolaan lingkungan hidup secara nasional dan menjadi acuan bersama bagi semua pihak dalam mengukur kinerja perlindungan dan pengelolaan

lingkungan hidup. Penghitungan IKLH terdiri dari tiga komponen yaitu: Indeks Kualitas Air (IKA); Indeks Kualitas Udara (IKU); dan Indeks Kualitas Tutupan Lahan (IKTL). Dari indikator pembangun tujuan IKLH hanya IKA yang tidak mecapai target. Hal ini dikarenakan dalam penilaian IKA menggunakan tambahan indikator E. Coli pada pemeriksaan air.

Sasaran 16 dicapai melalui program-program sebagaimana tabel berikut:

**Tabel II.51**
**Realisasi Anggaran Program Pendukung Sasaran 16**

| No. | Program | Anggaran (Rp) | | Realisasi (Rp) | % Capaian | Perubahan (+/-) | |
|---|---|---|---|---|---|---|---|
| | | Penetapan | Perubahan | | | Anggaran (Rp) | % |
| 1. | Program Perencanaan Lingkungan Hidup | 199.819.600 | 199.819.600 | 193.031.700 | 96,60 | 0 | 0,00 |
| 2. | Program Pengendalian Pencemaran dan/atau Kerusakan Lingkungan Hidup | 321.497.750 | 302.961.750 | 295.239.727 | 97,45 | -18.536.000 | -5,77 |
| 3. | Program Pengelolaan Keanekaragaman Hayati (Kehati) | 2.600.000.000 | 2.600.000.000 | 2.585.190.650 | 99,43 | 0 | 0,00 |
| 4. | Program Pengendalian Bahan Berbahaya dan Beracun (B3) dan Limbah Bahan Berbahaya dan Beracun (Limbah B3) | 50.000.000 | 50.000.000 | 49.875.000 | 99,75 | 0 | 0,00 |
| 5. | Program Pembinaan dan Pengawasan Terhadap Izin Lingkungan dan Izin Perlindungan dan Pengelolaan Lingkungan Hidup (PPLH) | 69.999.900 | 69.999.900 | 68.299.900 | 97,57 | 0 | 0,00 |
| 6. | Program Peningkatan Pendidikan, Pelatihan dan Penyuluhan Lingkungan Hidup untuk Masyarakat | 10.000.000 | 10.000.000 | 9.840.000 | 98,40 | 0 | 0,00 |
| 7. | Program Penghargaan Lingkungan Hidup untuk Masyarakat | 40.000.000 | 40.000.000 | 39.999.600 | 100,00 | 0 | 0,00 |
| 8. | Program Penanganan Pengaduan Lingkungan Hidup | 50.000.000 | 50.000.000 | 49.008.900 | 98,02 | 0 | 0,00 |
| 9. | Program Pengelolaan Persampahan | 7.563.518.300 | 7.866.018.300 | 7.866.018.300 | 100,00 | 302.500.000 | 4,00 |
| | Jumlah | 10.904.835.550 | 11.188.799.550 | 11.156.503.777 | 99,71 | 283.964.000 | 2,60 |

Sumber: Dokumen LKjIP Kabupaten Grobogan Tahun 2021

Anggaran yang dialokasikan pada sasaran ini sebesar Rp.11.188.799.550,- dan terealisasi sebesar Rp.11.156.503.777,- atau 99,71%. Apabila dibandingkan antara realisasi anggaran sebesar 98,96% dengan capaian kinerja sebesar 111,29%, artinya terjadi efisiensi penggunaan sumber dana sebesar Rp.32.295.773,- atau sebesar 0,29%.

## 2.2. Sasaran 17

Meningkatnya Kertersediaan Dokumen Rencana Tata Ruang dan Terkendalinya Alih Fungsi Lahan.

Target dan realisasi sasaran 17 disajikan dalam tabel berikut:

**Tabel II.52**
**Target dan Realisasi Sasaran 17**

| No. | Sasaran | Indikator | Satuan | Tahun 2021 | | | Target Akhir RPJMD | % Realisasi terhadap target akhir RPJMD |
|---|---|---|---|---|---|---|---|---|
| | | | | Target | Realisasi | % | | |
| 17. | Meningkatnya Kertersediaan Dokumen Rencana Tata Ruang dan Terkendalinya Alih Fungsi Lahan | Persentase kesesuaian pemanfaatan lahan | % | 96,12 | 97,00 | 100,92 | 96,12 | 100,92 |

Sumber: DPUPR Kabupaten Grobogan

Target sasaran 17, meningkatnya ketersediaan dokumen rencana tata ruang dan terkendalinya alih fungsi lahan, dari target sebesar 96,12% terealisasi sebesar 97,00% atau sebesar 100,92% dari target yang telah ditetapkan. Capaian kinerja sebesar 100,92% termasuk tercapai dan dikategorikan sangat tinggi.

Sasaran 17 dicapai melalui program sebagaimana tabel berikut:

**Tabel II.53**
**Realisasi Anggaran Program Pendukung Sasaran 17**

| No. | Program | Anggaran (Rp) | | Realisasi (Rp) | % Capaian | Perubahan (+/-) | |
|---|---|---|---|---|---|---|---|
| | | Penetapan | Perubahan | | | Anggaran (Rp) | % |
| 1. | Program Penyelenggaraan Penataan Ruang | 400.000.000 | 550.000.000 | 542.167.450 | 98,58 | 150.000.000 | 37,50 |

Sumber: Dokumen LKjIP Kabupaten Grobogan Tahun 2021

Anggaran yang dialokasikan pada sasaran ini sebesar Rp.550.000.000,- dan terealisasi sebesar Rp.542.167.450,- atau sebesar 98,58%. Apabila dibandingkan antara realisasi anggaran sebesar 98,58% dengan capaian kinerja sebesar 100,92%, artinya telah dilakukan efisiensi penggunaan sumber dana dan masih terdapat sisa anggaran sebesar Rp.7.832.550,- atau sebesar 1,42%.

Keberhasilan ini didukung dengan melaksanakan pembatasan dengan ketat terhadap pemberian izin Perubahan lahan pertanian menjadi non pertanian di Kabupaten Grobogan dan benar-benar dapat disesuaikan berdasarkan Peraturan Daerah tentang RUTRK. Pemberian sanksi tegas bagi yang melanggar dengan mengoptimalkan peran instansi penegak perda. Sosilaisasi dan pelaksanaan program yang lebih menyeluruh kepada masyarakat mengenai RUTRK/RDTRK/RTRW agar masyarakat mengetahui zonasi-zonasi daerah masing-masing.

### h. Misi 8

Meningkatkan Penghayatan Nilai-nilai Keagamaan dan Pelestarian Budaya Masyarakat.

#### 1) Tujuan 8

Meningkatnya Kerukunan Antar Umat Beragama dan Kelestarian Budaya Daerah.

Pengukuran tujuan meningkatnya kerukunan antar umat beragama dan kelestarian budaya lokal dituangkan pada tabel berikut:

**Tabel II.54**
**Target dan Realisasi Tujuan 8**

| No. | Tujuan | Indikator | Satuan | Tahun 2021 | | | Target Akhir RPJMD | % Realisasi terhadap target akhir RPJMD |
|---|---|---|---|---|---|---|---|---|
| | | | | Target | Realisasi | % | | |
| **VIII** | **Meningkatnya Kerukunan Antar Umat Beragama dan Kelestarian Budaya Daerah** | **Tingkat Kelestarian Budaya Lokal** | **%** | **70,00** | **100,00** | **142,86** | **70,00** | **142,86** |

Sumber: Disporabudpar Kabupaten Grobogan

Pencapaian kinerja tujuan diukur dengan indikator tingkat kelestarian budaya lokal. Capaian kinerja sebesar 142,86% termasuk capaian kategori kinerja sangat tinggi.

## 2) Sasaran

### 2.1. Sasaran 18

Meningkatnya Pemahaman Nilai Keagamaan, Rasa Toleransi, dan Kerukunan Antar Umat Beragama.

Target dan realisasi sasaran 18 disajikan dalam tabel berikut:

**Tabel II.55**
**Target dan Realisasi Sasaran 18**

| No. | Sasaran | Indikator | Satuan | Tahun 2021 | | | Target Akhir RPJMD | % Realisasi terhadap target akhir RPJMD |
|---|---|---|---|---|---|---|---|---|
| | | | | Target | Realisasi | % | | |
| 18. | Meningkatnya pemahaman nilai keagamaan, rasa toleransi dan kerukunan antar umat beragama | Tingkat kerukunan antar umat beragama | % | 100,00 | 100,00 | 100,00 | 100,00 | 100,00 |

Sumber: Badan Kesatuan Bangsa dan Politik Kabupaten Grobogan

Berdasarkan hasil pengukuran kinerja tahun 2021, realisasi capaian sasaran meningkatnya pemahaman nilai keagamaan, rasa toleransi dan

kerukunan antar umat beragama dari target yang telah di tetapkan sebesar 100% tercapai sebesar 100%, artinya kinerja sasaran tersebut tercapai dan berkinerja sangat tinggi.

Sasaran 18 dicapai melalui program-program sebagaimana tabel berikut:

**Tabel II.56**
**Realisasi Anggaran Program Pendukung Sasaran 18**

| No. | Program | Anggaran (Rp) | | Realisasi (Rp) | % Capaian | Perubahan (+/-) | |
|---|---|---|---|---|---|---|---|
| | | Penetapan | Perubahan | | | Anggaran (Rp) | % |
| 1. | Program Penguatan Ideologi Pancasila dan Karakter Kebangsaan | 150.000.000 | 150.000.000 | 124.361.000 | 82,91 | 0 | 0 |
| 2. | Program Peningkatan Peran Partai Politik dan Lembaga Pendidikan melalui Pendidikan Politik Dan Pengembangan Etika Serta Budaya Politik | 410.000.000 | 410.000.000 | 362.404.250 | 88,39 | 0 | 0 |
| 3. | Program Pemberdayaan dan Pengawasan Organisasi Kemasyarakatan | 3.166.127.500 | 3.166.127.500 | 3.108.115.500 | 98,17 | 0 | 0 |
| 4. | Program Pembinaan dan Pengembangan Ketahanan Ekonomi, Sosial, dan Budaya | 150.000.000 | 150.000.000 | 100.275.000 | 66,85 | 0 | 0 |
| 5. | Program Peningkatan Kewaspadaan Nasional dan Peningkatan Kualitas dan Fasilitasi Penanganan Konflik Sosial | 400.000.000 | 400.000.000 | 379.499.000 | 94,87 | 0 | 0 |
| | Jumlah | 4.276.127.500 | 4.276.127.500 | 4.074.654.750 | 95,29 | 0 | 0,00 |

Sumber: Dokumen LKjIP Kabupaten Grobogan Tahun 2021

Realisasi anggaran yang digunakan untuk mencapai sasaran 18 sebesar Rp.4.074.654.750,- dari anggaran Rp.4.276.127.500,-, atau terealisasi sebesar 95,29%. Realisasi anggaran sebesar 95,29% dibandingkan capaian kinerja sasaran sebesar 100,00%, maka terjadi efisiensi penggunaan anggaran dalam pencapaian sasaran tersebut sebesar Rp.201.472.750,- atau sebesar 4,71%.

Kabupaten Grobogan merupakan wilayah yang sangat kondusif dengan mayoritas penduduknya petani dan memeluk agama Islam. Rasa tolerasi yang telah terbangun selama ini telah membudaya di masyarakat dengan tingkat kerukunan yang sangat tinggi. Dengan karakter masyarakat petani sangat mendukung terciptanya rasa syukur dengan kondisi perekonomiannya termasuk pandangan msyarakat terhadap beragamnya agama di masyarakat. Selain itu setiap kegiatan keagamaan yang masih dilaksanakan misalnya Jumatan selalu dihimbau untuk tetap bersyukur dan tawakal dengan kondisi wabah yang terjadi, termasuk untuk lebih peduli dengan lingkungannya, sehingga tetap terbangun rasa kerukunan di masyarakat.

## 2.2. Sasaran 19

Lestarinya Budaya Lokal Masyarakat.

Target dan realisasi sasaran 19 disajikan dalam tabel berikut:

**Tabel II.57**
**Target dan Realisasi Sasaran 19**

| No. | Sasaran | Indikator | Satuan | Tahun 2021 | | | Target Akhir RPJMD | % Realisasi terhadap target akhir RPJMD |
|---|---|---|---|---|---|---|---|---|
| | | | | Target | Realisasi | % | | |
| 19. | Lestarinya Budaya lokal Masyarakat | Persentase Budaya Lokal yang Dilestarikan | % | 70,00 | 100,00 | 142,86 | 70,00 | 142,86 |

Sumber: Disporabudpar Kabupaten Grobogan

Pencapaian kinerja sasaran 19 diuraikan sebagai berikut:

Berdasarkan hasil pengukuran kinerja tahun 2021, realisasi capaian sasaran lestarinya budaya lokal masyarakat dari target yang telah ditetapkan sebesar 70,00% tercapai sebesar 100,00% artinya capaian kinerja sasaran tersebut tercapai sebesar 142,66% dengan kategori sangat tinggi.

Sasaran 19 dicapai melalui program-program sebagaimana tabel berikut:

**Tabel II.58**
**Realisasi Anggaran Program Pendukung Sasaran 19**

| No. | Program | Anggaran (Rp) | | Realisasi (Rp) | % Capaian | Perubahan (+/-) | |
|---|---|---|---|---|---|---|---|
| | | Penetapan | Perubahan | | | Anggaran (Rp) | % |
| 1. | Program Pengembangan Kebudayaan | 699.999.700 | 1.734.999.700 | 1.734.999.700 | 100,00 | 1.035.000.000 | 147,86 |
| 2. | Program Pengembangan Kesenian Tradisional | 124.999.950 | 124.999.950 | 124.999.950 | 100,00 | 0 | 0 |
| 3. | Program Pengelolaan Permuseuman | 600.000.000 | 600.000.000 | 600.000.000 | 100,00 | 0 | 0 |
| | Jumlah | 1.424.999.650 | 2.459.999.650 | 2.459.999.650 | 100,00 | 1.035.000.000 | 72,63 |

Sumber: Dokumen LKjIP Kabupaten Grobogan Tahun 2021

Realisasi anggaran yang digunakan untuk mencapai sasaran 19 sebesar Rp.2.459.999.650,- dari anggaran yang disediakan sebesar Rp.2.459.999.650,- atau sebesar 100,00%. Realisasi anggaran sebesar 100,00% dibandingkan capaian kinerja sasaran sebesar 100,00% artinya sebanding antara kinerja anggaran dengan kinerja sasaran yang dihasilkan. Kegiatan terbesar yang masih dapat dilaksanakan dalam rangka mempertahankan dan melestarikan budaya lokal yaitu pada acara rutin tiap tahun peringatan hari jadi Kabupaten Grobogan. Peringatan ini lebih menekankan membangun tradisi budaya leluhur dalam mengembangkan dan melestarikan budaya agar masyarakat selalu mengingat hari jadi daerahnya dalam rangka membangun kebersamaan dan jiwa nasionalisme.

### i. Misi 9

Meningkatkan Pemerataan Pendapatan, Pembangunan Antar Wilayah, Kesetaraan Gender, Perlindungan Anak dan Penanggulangan Kemiskinan.

### 1) Tujuan 9

Menurunnya kemiskinan, kesenjangan antar wilayah, kesenjangan antar kelompok pendapatan, dan meningkatkan kesetaraan gender.

Pengukuran tujuan meningkatkan pemerataan pendapatan, pembangunan antar wilayah, kesetaraan gender, perlindungan anak dan penanggulangan kemiskinan, dituangkan pada tabel berikut:

**Tabel II.59**
**Target dan Realisasi Tujuan 9**

| No. | Tujuan | Indikator | Satuan | Tahun 2021 | | | Target Akhir RPJMD | % Realisasi terhadap target akhir RPJMD |
|---|---|---|---|---|---|---|---|---|
| | | | | Target | Realisasi | % | | |
| IX. | Menurunnya Kemiskinan, Kesenjangan antar Wilayah, Kesenjangan antar Kelompok Pendapatan, dan Meningkatnya Kesetaraan Gender | Persentase Penduduk Miskin | % | 10,88 | 12,74 | 82,90 | 10,88 | 82,90 |
| | | Indeks Pembangunan Gender | Indeks | 86,14 | 85,89 | 99,71 | 86,14 | 99,71 |
| Rata-rata Capaian | | | | | | 91,31 | | 91,31 |

Sumber: BPS Kabupaten Grobogan

Pencapaian kinerja tujuan diukur dengan indikator persentase penduduk miskin dan indeks pembangunan gender dengan rata-rata capian sebesar 91,31%. Capaian kinerja tujuan ini tidak tercapai walaupun dikategorikan kinerja sangat tinggi.

Persentase penduduk miskin di Kabupaten Grobogan dengan target sesuai RPJMD sebesar 10,88% namun hasil data penduduk miskin sesuai BPS mencapai 12,74% artinya indikator ini tidak tercapai dan capaiannya hanya 82,90%. Penduduk miskin merupakan target utama yang harus diatasi oleh Pemerintah maupun Pemerintah Daerah, namun akibat dari pademi yang masih ada, merupakan hal yang masih

sulit untuk diatasi oleh masyarkat terutama pada masyarakat golongan ekonomi menengah ke bawah.

Adapun indeks pembangunan gender pada dasarnya merupakan indikator yang menggambarkan perbandingan (rasio) capaian antara IPM Perempuan dengan IPM Laki-laki. Penghitungan IPG mengacu pada metodologi yang digunakan oleh UNDP dalam menghitung *Gender Development Index* (GDI) dan *Human Development Index* (HDI) pada tahun 2010. Perubahan metode ini merupakan penyesuaian dengan perubahan metodologi pada IPM.

Masih belum tercapainya IPG di Kabupaten Grobogan terutama masih terkendala pada kegiatan yang berorientasi pada aspek gender dalam perencanaan dan penganggarannya (Anggaran Responsif Gender), sehingga kondisi ini yang menghambat tercapainya IPG di Kabupaten Grobogan.

## 2) Sasaran

### 2.1. Sasaran 20

Meningkatnya Perlindungan Sosial terhadap Penyandang Masalah Kesejahteraan Sosial (PMKS).

Pengukuran sasaran 20 disajikan dalam tabel berikut:

**Tabel II.60**
**Target dan Realisasi Sasaran 20**

| No. | Sasaran | Indikator | Satuan | Tahun 2021 | | | Target Akhir RPJMD | % Realisasi terhadap target akhir RPJMD |
|---|---|---|---|---|---|---|---|---|
| | | | | Target | Realisasi | % | | |
| 20 | Meningkatnya perlindungan sosial terhadap penyandang masalah kesejahteraan sosial | Penanganan penyandang masalah kesejahteraan sosial | % | 60,66 | 87,09 | 143,56 | 60,66 | 143,56 |

Sumber: Dinas Sosial Kabupaten Grobogan

Pengukuran kinerja sasaran meningkatnya perlindungan sosial terhadap penyandang masalah kesejahteraan sosial, diukur dengan pencapaian indikator penanganan PMKS. Capaian kinerja sebesar 143,56% menunjukkan sasaran ini tercapai dan dikategorikan kinerja sangat tinggi.

Capaian sasaran 20 didukung dengan program-program sebagaimana tabel berikut:

**Tabel II.61**
**Realisasi Anggaran Program Pendukung Sasaran 20**

| No. | Program | Anggaran (Rp) | | Realisasi (Rp) | % Capaian | Perubahan (+/-) | |
|---|---|---|---|---|---|---|---|
| | | Penetapan | Perubahan | | | Anggaran (Rp) | % |
| 1. | Program Pemberdayaan Sosial | 269.999.800 | 269.999.800 | 233.187.000 | 86,37 | 0 | 0 |
| 2. | Program Rehabilitasi Sosial | 443.393.050 | 443.393.050 | 436.612.050 | 98,47 | 0 | 0 |
| 3. | Program Perlindungan dan Jaminan Sosial | 454.999.850 | 436.629.850 | 431.545.350 | 98,84 | -18.370.000 | -4,04 |
| 4. | Program Penanganan Bencana | 180.000.000 | 180.000.000 | 176.409.000 | 98,01 | 0 | 0 |
| | Jumlah | 1.348.392.700 | 1.330.022.700 | 1.277.753.400 | 96,07 | -18.370.000 | -1,36 |

Sumber: Dokumen LKjIP Kabupaten Grobogan Tahun 2021

Realisasi anggaran yang digunakan untuk mencapai sasaran tersebut sebesar Rp.1.277.753.400,- dari anggaran yang disediakan sebesar Rp.1.330.022.700,- atau sebesar 96,07%. Realisasi anggaran sebesar 96,07% dibandingkan capaian kinerja sasaran sebesar 143,56%, maka dapat dilakukan efisiensi anggaran sebesar Rp.52.269.300,- atau 3,93%.

Program dalam rangka penanganan PMKS sangat erat dengan dukungan sumber anggaran yang memadai, karena pada hakekatnya PMKS sangat membutuhkan dana dalam penanganannya. Anggaran tahun 2021 untuk SPM cukup memadai, sehingga target yang direncakan dapat terlampaui. Hal ini merupakan komitmen Pemerintah

Daerah dalam rangka penanganan yang sifatnya wajib terkait dengan pelayanan dasar.

## 2.2. Sasaran 21

Meningkatnya Pemberdayaan Gender dan Pemenuhan Hak Anak.

Pengukuran sasaran 21 disajikan dalam tabel berikut:

**Tabel II.62**
**Target dan Realisasi Sasaran 21**

| No. | Sasaran | Indikator | Satuan | Tahun 2021 | | | Target Akhir RPJMD | % Realisasi terhadap target akhir RPJMD |
|---|---|---|---|---|---|---|---|---|
| | | | | Target | Realisasi | % | | |
| 21. | Meningkatnya Pemberdayaan Gender dan Pemenuhan Hak Anak | Indeks Pemberdayaan Gender | Indeks | 58,15 | 57,18 | 98,33 | 58,15 | 98,33 |
| | | Skor Kabupaten layak anak | Skor | 801-900 | 774 | 96,63 | 801-900 | 96,63 |
| **Rata-rata Capaian** | | | | | | **97,48** | | **97,48** |

Sumber: BPS Kabupaten Grobogan dan DP3AKB Kabupaten Grobogan

Capaian kinerja sasaran meningkatnya pemberdayaan gender dan pemenuhan hak anak, diukur dengan indikator Indeks pemberdayaan gender dan skor kabupaten layak anak. Realisasi capaian kinerjanya rata-rata hanya sebesar 97,48% menunjukkan tidak tercapai walaupun dikategorikan kinerja sangat tinggi.

Capaian sasaran 21 didukung dengan program-program sebagaimana tabel berikut:

**Tabel II.63**
**Realisasi Anggaran Program Pendukung Sasaran 21**

| No. | Program | Anggaran (Rp) | | Realisasi (Rp) | % Capaian | Perubahan (+/-) | |
|---|---|---|---|---|---|---|---|
| | | Penetapan | Perubahan | | | Anggaran (Rp) | % |
| 1. | Program Pengarusutamaan Gender dan Pemberdayaan Perempuan | 541.274.850 | 557.275.050 | 553.029.050 | 99,24 | 16.000.200 | 2,96 |

| No. | Program | Anggaran (Rp) | | Realisasi (Rp) | % Capaian | Perubahan (+/-) | |
|---|---|---|---|---|---|---|---|
| | | Penetapan | Perubahan | | | Anggaran (Rp) | % |
| 2. | Program Perlindungan Perempuan | 1.169.589.500 | 1.576.387.500 | 1.176.909.500 | 74,66 | 406.798.000 | 34,78 |
| 3. | Program Peningkatan Kualitas Keluarga | 32.000.050 | 15.999.850 | 0 | 0,00 | -16.000.200 | -50,00 |
| 4. | Program Pengelolaan Sistem Data Gender dan Anak | 23.540.200 | 23.540.200 | 23.540.200 | 100,00 | 0 | 0,00 |
| 5. | ProgramnPemenuhan Hak Anak (PHA) | 124.695.600 | 124.695.600 | 120.985.600 | 97,02 | 0 | 0,00 |
| | Jumlah | 1.891.100.200 | 2.297.898.200 | 1.874.464.350 | 81,57 | 406.798.000 | 21,51 |

Sumber: Dokumen LKjIP Kabupaten Grobogan Tahun 2021

Realisasi anggaran yang digunakan untuk mencapai sasaran 21 sebesar Rp.1.874.464.350,- dari anggaran yang disediakan sebesar Rp.2.297.898.200,- atau sebesar 81,57%. Realisasi anggaran sebesar 81,57% dibandingkan capaian kinerja sasaran sebesar 97,48%, maka terjadi inefisiensi penggunaan anggaran dalam pencapaian sasaran tersebut walaupun masih tersisa aggaran sebesar Rp.423.433.850,- atau 18,43%.

Indeks Pemberdayaan Gender (IDG) menunjukkan apakah perempuan dapat memainkan peranan aktif dalam kehidupan ekonomi dan politik. Dengan kemajuan aspek ekonomi, sosial dan politik di era sekarang ini, potensi perempuan tidak lagi sebagai obyek pembangunan, namun untuk merubah paradigma tersebut masih cukup sulit dilakukan. Hal inilah yang mengakibatkan pencapaian IDG di Kabupaten Grobogan menjadi terkendala.

Kabupaten Layak Anak adalah kabupaten yang mampu merencanakan, menetapkan serta menjalankan seluruh program pembangunannya dengan berorientasi pada hak dan kewajiban anak. Hal ini dimaksudkan agar anak dapat tumbuh dan berkembang dengan baik. Kriteria anak adalah semua warga negara sejak berada di dalam kandungan hingga usia 18 tahun. Di Kabupaten Grobogan, program yang dilaksanakan untuk mendukung tercapainya layak anak masih

kurang mendapatkan perhatian, mengingat luasnya wilayah dan kondisi geografis yang cukup sulit, pembangunan infrastruktur masih menjadi prioritas utama.

Hal lain yang menjadi masalah adalah upaya yang harus dilakukan sinkronisasi dengan bidang kesehatan dengan melihat kondisi kesehatan reproduksi yang memerlukan perhatian, dilihat dari angka kematian ibu yang masing tinggi. Deteksi dini tumbuh kembang anak yang dimulai dalam kandungan merupakan hal penting dalam mendukung capaian indikator sasaran ini.

### 4. Analisis Efisiensi Penggunaan Anggaran

Analisis efisiensi pencapaian sasaran pembangunan daerah terhadap realisasi anggaran yang dialokasikan, tertuang dalam tabel tabel-tabel berikut:

**Tabel II.64**
**Anggaran dan Realisasi Tujuan/Sasaran Strategis**
**Kabupaten Grobogan Tahun 2021**

| No. | Tujuan/Sasaran | Anggaran (Rp) | | |
|---|---|---|---|---|
| | | Alokasi (Perubahan) | Realisasi | % Realisasi |
| **I** | **Meningkatkan kualitas infrastruktur bina marga, sumberdaya air, perumahan-pemukiman, dan perhubungan.** | **183.934.959.600** | **169.481.531.186** | **92,14** |
| 1 | Meningkatnya kualitas jalan- jembatan, sarana drainase perkotaan, dan jaringan irigasi. | 145.747.183.100 | 133.280.751.154 | **91,45** |
| 2 | Berkurangnya kawasan kumuh dan meningkatnya cakupan akses air minum dan sanitasi | 32.224.658.000 | 30.495.404.800 | **94,63** |
| 3 | Meningkatnya sarana dan prasarana perhubungan | 5.963.118.500 | 5.705.375.232 | **95,68** |
| **II** | **Meningkatkan produktivitas pertanian, peternakan, perikanan dan ketahanan pangan.** | **46.786.795.551** | **46.046.339.532** | **98,42** |
| 4 | Meningkatnya produksi pertanian pangan dan hortikultura, perkebunan, dan peternakan | 41.776.795.401 | 41.218.973.902 | **98,66** |
| 5 | Meningkatnya produksi perikanan | 2.435.000.150 | 2.368.270.750 | **97,26** |
| 6 | Meningkatnya ketahanan pangan | 2.575.000.000 | 2.459.094.880 | **95,50** |
| **III** | **Menumbuhkembangkan usaha ekonomi masyarakat di sektor UMKM, industri dan perdagangan, serta mewujudkan daya saing pariwisata.** | **6.576.594.146** | **5.930.857.400** | **90,18** |
| 7 | Meningkatnya perkembangan Industri dan | 5.674.556.746 | 5.203.820.000 | **91,70** |

| No. | Tujuan/Sasaran | Anggaran (Rp) | | |
|---|---|---|---|---|
| | | Alokasi (Perubahan) | Realisasi | % Realisasi |
| | Usaha Mikro Kecil Menengah (UMKM) | | | |
| 8 | Meningkatnya kinerja sektor perdagangan dan pariwisata | 902.037.400 | 727.037.400 | **80,60** |
| **IV** | **Meningkatkan kualitas dan daya saing sumberdaya manusia** | **449.955.263.427** | **432.207.528.077** | **96,06** |
| 9 | Meningkatnya partisipasi masyarakat dalam menempuh pendidikan | 254.912.328.848 | 248.367.445.799 | **97,43** |
| 10 | Meningkatnya derajat kesehatan masyarakat dan terkendalinya jumlah penduduk | 195.042.934.579 | 183.840.082.278 | **94,26** |
| **V** | **Meningkatkan minat dan realisasi investasi di berbagai sektor usaha.** | **13.437.831.800** | **12.530.394.452** | **93,25** |
| 11 | Meningkatnya realisasi investasi dan kualitas pelayanan perizinan penanaman modal | 12.471.038.200 | 11.844.320.702 | **94,97** |
| 12 | Meningkatnya penempatan tenaga kerja | 966.793.600 | 686.073.750 | **70,96** |
| **VI** | **Meningkatkan kualitas tata kelola pemerintahan daerah** | **1.871.655.833.597** | **1.741.049.484.516** | **93,02** |
| 13 | Meningkatnya kompetensi dan kedisiplinan ASN | 4.480.846.000 | 3.469.908.200 | **77,44** |
| 14 | Meningkatnya akuntabilitas kinerja dan pengelolaan keuangan daerah | 1.830.091.121.737 | 1.701.907.989.442 | **93,00** |
| 15 | Meningkatnya kepuasan masyarkat terhadap pelayanan publik Pemda | 37.083.865.860 | 35.671.586.874 | **96,19** |
| **VII** | **Meningkatkan kelestarian lingkungan hidup dan penataan ruang** | **11.738.799.550** | **11.698.671.227** | **99,66** |
| 16 | Meningkatnya kualitas lingkungan hidup | 11.188.799.550 | 11.156.503.777 | **99,71** |
| 17 | Meningkatnya ketersediaan dokumen rencana tata ruang dan terkendalinya alih fungsi lahan | 550.000.000 | 542.167.450 | **98,58** |
| **VIII** | **Meningkatnya kerukunan antar umat beragama dan kelestarian budaya daerah.** | **6.736.127.150** | **6.534.654.400** | **97,01** |
| 18 | Meningkatnya pemahaman nilai keagamaan, rasa toleransi dan kerukunan antar umat beragama | 4.276.127.500 | 4.074.654.750 | **95,29** |
| 19 | Lestarinya budaya lokal masyarakat | 2.459.999.650 | 2.459.999.650 | **100,00** |
| **IX** | **Menurunnya kemiskinan, kesenjangan antar wilayah, kesenjangan antar kelompok pendapatan, dan meningkatkan kesetaraan gender.** | **3.627.920.900** | **3.152.217.750** | **86,89** |
| 20 | Meningkatnya perlindungan sosial terhadap penyandang masalah kesejahteraan sosial | 1.330.022.700 | 1.277.753.400 | **96,07** |
| 21 | Meningkatnya pemberdayaan gender dan pemenuhan hak anak | 2.297.898.200 | 1.874.464.350 | **81,57** |
| | **JUMLAH** | **2.594.450.125.721** | **2.428.631.678.540** | **93,61** |

Sumber: Dokumen LKjIP Kabupaten Grobogan Tahun 2021

Berdasarkan tabel II.64 dapat diketahui bahwa Misi Bupati Grobogan didukung dengan anggaran yang ditetapkan berdasarkan APBD Perubahan tahun 2021 sebesar Rp.2.594.450.125.721,- dan terealisasi Rp.2.428.631.678.540,- atau 93,61%.

**Tabel II.65**
**Realisasi Anggaran Perubahan per Misi**
**Kabupaten Grobogan Tahun 2021**

| No. | Program Per Misi | Anggaran (Rp) | | Realisasi (Rp) | % Capaian | Perubahan (+/-) | |
|---|---|---|---|---|---|---|---|
| | | Penetapan | Perubahan | | | Anggaran (Rp) | % |
| 1. | Program Misi 1 | 175.439.440.600 | 183.934.959.600 | 169.481.531.186 | 92,14 | 7.845.093.500 | 4,47 |
| 2. | Program Misi 2 | 40.096.096.050 | 46.786.795.551 | 46.046.339.532 | 98,42 | 6.690.699.501 | 16,69 |
| 3. | Program Misi 3 | 9.225.535.400 | 6.576.594.146 | 5.930.857.400 | 90,18 | -2.648.941.254 | -28,71 |
| 4. | Program Misi 4 | 406.737.148.255 | 449.955.263.427 | 432.207.528.077 | 96,06 | 43.218.115.172 | 10,63 |
| 5. | Program Misi 5 | 8.617.298.700 | 13.437.831.800 | 12.530.394.452 | 93,25 | 4.820.533.100 | 55,94 |
| 6. | Program Misi 6 | 1.837.151.994.510 | 1.871.655.833.597 | 1.741.049.484.516 | 93,02 | 34.503.839.087 | 1,88 |
| 7. | Program Misi 7 | 11.304.835.550 | 11.738.799.550 | 11.698.671.227 | 99,66 | 433.964.000 | 3,84 |
| 8. | Program Misi 8 | 5.701.127.150 | 6.736.127.150 | 6.534.654.400 | 97,01 | 1.035.000.000 | 18,15 |
| 9. | Program Misi 9 | 3.239.492.900 | 3.627.920.900 | 3.152.217.750 | 86,89 | 388.428.000 | 11,99 |
| | Jumlah | 2.497.512.969.115 | 2.594.450.125.721 | 2.428.631.678.540 | 93,61 | 96.286.731.106 | 3,86 |

Sumber: Dokumen LKjIP Kabupaten Grobogan Tahun 2021

Berdasarkan tabel II.65 diketahui bahwa anggaran tahun 2021 yang telah dilaksanakan perubahan sesuai penetapan APBD Perubahan sebesar Rp.96.286.731.106,- (3,86%) terdiri dari Rp.2.594.450.125.721,- dikurangi Rp.2.497.512.969.115,-.

**Tabel II.66**
**Analisis Efisiensi Pencapaian Tujuan dan Sasaran Strategis**

| No. | Tujuan/Sasaran | % Rata-rata Capaian Kinerja | % Rata-rata Realisasi Anggaran | Keterangan |
|---|---|---|---|---|
| **I** | **Meningkatkan kualitas infrastruktur bina marga, sumberdaya air, perumahan-pemukiman, dan perhubungan.** | **104,53** | **92,14** | **Efisien** |
| 1 | Meningkatnya kualitas jalan- jembatan, sarana drainase perkotaan, dan jaringan irigasi. | 101,29 | 91,45 | Efisien |
| 2 | Berkurangnya kawasan kumuh dan meningkatnya cakupan akses air minum dan sanitasi | 112,38 | 94,63 | Efisien |
| 3 | Meningkatnya sarana dan prasarana perhubungan | 100,77 | 95,68 | Efisien |
| **II** | **Meningkatkan produktivitas pertanian, peternakan, perikanan dan ketahanan pangan.** | **119,74** | **98,42** | **Efisien** |
| 4 | Meningkatnya produksi pertanian pangan dan hortikultura, perkebunan, dan peternakan | 100,58 | 98,66 | Efisien |
| 5 | Meningkatnya produksi perikanan | 100,19 | 97,26 | Efisien |
| 6 | Meningkatnya ketahanan pangan | 101,17 | 95,50 | Efisien |
| **III** | **Menumbuhkembangkan usaha ekonomi masyarakat di sektor UMKM, industri dan perdagangan, serta mewujudkan daya saing pariwisata.** | **98,22** | **90,18** | **Efisien** |
| 7 | Meningkatnya perkembangan Industri dan Usaha Mikro Kecil Menengah (UMKM) | 253,86 | 91,70 | Efisien |
| 8 | Meningkatnya kinerja sektor perdagangan dan pariwisata | 108,41 | 80,60 | Efisien |
| **IV** | **Meningkatkan kualitas dan daya saing sumberdaya manusia** | **100,72** | **96,06** | **Efisien** |

| No. | Tujuan/Sasaran | % Rata-rata Capaian Kinerja | % Rata-rata Realisasi Anggaran | Keterangan |
|---|---|---|---|---|
| 9 | Meningkatnya partisipasi masyarakat dalam menempuh pendidikan | 102,21 | 97,43 | Eisienf |
| 10 | Meningkatnya derajat kesehatan masyarakat dan terkendalinya jumlah penduduk | 113,27 | 94,26 | Efisien |
| **V** | **Meningkatkan minat dan realisasi investasi di berbagai sektor usaha.** | **1153,77** | **93,25** | **Efisien** |
| 11 | Meningkatnya realisasi investasi dan kualitas pelayanan perizinan penanaman modal | 3.935,99 | 94,97 | Efisien |
| 12 | Meningkatnya penempatan tenaga kerja | 107,53 | 70,96 | Efisien |
| **VI** | **Meningkatkan kualitas tata kelola pemerintahan daerah** | **100,00** | **93,02** | **Efisien** |
| 13 | Meningkatnya kompetensi dan kedisiplinan ASN | 115,52 | 77,44 | Efisien |
| 14 | Meningkatnya akuntabilitas kinerja dan pengelolaan keuangan daerah | 100,00 | 93,00 | Efisien |
| 15 | Meningkatnya kepuasan masyarakat terhadap pelayanan publik Pemda | 89,48 | 96,19 | Tidak Efisien |
| **VII** | **Meningkatkan kelestarian lingkungan hidup dan penataan ruang** | **100,18** | **99,66** | **Efisien** |
| 16 | Meningkatnya kualitas lingkungan hidup | 111,29 | 99,71 | Efisien |
| 17 | Meningkatnya ketersediaan dokumen rencana tata ruang dan terkendalinya alih fungsi lahan | 100,92 | 98,58 | Efisien |
| **VIII** | **Meningkatnya kerukunan antar umat beragama dan kelestarian budaya daerah.** | **142,66** | **97,01** | **Efisien** |
| 18 | Meningkatnya pemahaman nilai keagamaan, rasa toleransi dan kerukunan antar umat beragama | 100,00 | 95,29 | Efisien |
| 19 | Lestarinya budaya lokal masyarakat | 142,86 | 100,00 | Efisien |
| **IX** | **Menurunnya kemiskinan, kesenjangan antar wilayah, kesenjangan antar kelompok pendapatan, dan meningkatkan kesetaraan gender.** | **91,31** | **86,89** | **Efisien** |
| 20 | Meningkatnya perlindungan sosial terhadap penyandang masalah kesejahteraan sosial | 143,56 | 96,07 | Efisien |
| 21 | Meningkatnya pemberdayaan gender dan pemenuhan hak anak | 97,48 | 81,57 | Efisien |
| | **Rata-rata Capaian Tujuan** | **223,48** | **93,61** | **Efisien** |
| | **Rata-rata Capaian Sasaran** | **321,36** | **91,29** | **Efisien** |

Sumber: Dokumen LKjIP Kabupaten Grobogan Tahun 2021

Berdasarkan tabel II.65 dan tabel II.66 dijelaskan bahwa tingkat efisiensi dari 21 sasaran semuanya menunjukkan kinerja sasaran efisien (100,00%). Efisiensi yang berhasil dilakukan mencapai Rp.96.286.731.106,- atau sebesar 3,86% dalam bentuk sisa anggaran dari anggaran yang telah ditetapkan dalam APBD Perubahan sebesar Rp.2.594.450.125.721,-. Anggaran tersebut untuk membiayai 126 program pembangunan daerah Kabupaten Grobogan tahun 2021.

# BAB III

# CAPAIAN KINERJA PELAKSANAAN TUGAS PEMBANTUAN

## A. DASAR HUKUM PELAKSANAAN TUGAS PEMBANTUAN

Dasar hukum yang melandasi penyelenggaraan dan pelaporan pelaksanaan tugas pembantuan yang diterima Pemerintah Kabupaten Grobogan tahun 2021 adalah sebagai berikut:

1. Surat Keputusan Presiden Republik Indonesia Nomor 12 Tahun 2020 tentang Penetapan Bencana Non Alam Penyebaran *Corona Virus Disease 2019 (Covid-19)* sebagai Bencana Nasional.
2. Surat Pengesahan Daftar Isian Pelaksanaan Anggaran (DIPA) Nomor SP DIPA-018.11.3.039427/2020.
3. Surat Pengesahan Daftar Isian Pelaksanaan Anggaran (DIPA) Nomor SP DIPA-018.08.4.039158/2021.
4. Surat Pengesahan Daftar Isian Pelaksanaan Anggaran (DIPA) Nomor SP DIPA-018.03.039151-0/2021.

## B. GAMBARAN UMUM PELAKSANAAN TUGAS PEMBANTUAN

Pada tahun 2021 Pemerintah Kabupaten Grobogan menerima Tugas Pembantuan dari Pemerintah melalui Kementerian Pertanian dan Badan Nasional Penanggulangan Bencana, serta dari Pemerintah Provinsi Jawa Tengah dengan total anggaran sebesar Rp.5.266.623.000,- terserap sebesar Rp.5.143.803.500,- atau 97,67%, dengan perincian Tugas Pembantuan yang diterima dari Pemerintah Pusat sebesar Rp.1.658.660.000,- terserap sebesar Rp.1.565.824.000,- atau 94,40% dan Tugas Pembantuan dari Pemerintah Provinsi Jawa Tengah sebesar Rp.3.607.963.000,- terserap Rp.3.577.979.500,- atau 99,17%.

Organisasi Perangkat Daerah yang melaksanakan Tugas Pembantuan tahun 2021 sebanyak 3 OPD, yaitu Dinas Ketahanan Pangan Daerah Kabupaten Grobogan, Badan Penanggulangan Bencana Daerah Kabupaten Grobogan serta Dinas Pertanian Kabupaten Grobogan, dengan total program dan kegiatan yang dilaksanakan sebanyak 4 program dan 18 kegiatan. Seluruh program dan kegiatan telah selesai dilaksanakan, yang pada Tahun 2021 ini ditujukan untuk meningkatkan ketahanan pangan masyarakat, peningkatan kualitas hasil pertanian serta pengendalian penyebaran *Covid-19*.

## C. CAPAIAN KINERJA PELAKSANAAN TUGAS PEMBANTUAN

Capaian kinerja pelaksanaan tugas pembantuan disampaikan dalam 2 bagian, yaitu tugas pembantuan yang diterima dari Pemerintah Pusat dan tugas pembantuan yang diterima dari Pemerintah Provinsi.

1. Capaian Kinerja Pelaksanaan Tugas Pembantuan yang diterima dari Pemerintah

   Capaian kinerja pelaksanaan tugas pembantuan yang diterima dari Pemerintah Pusat, yang terdiri dari kementerian/lembaga pemerintah non kementerian pemberi tugas pembantuan, dasar pelaksanaan, program kegiatan dan keluaran, lokasi, SKPD pelaksana, alokasi dan realisasi anggaran, serta realisasi capaian kegiatan, dapat dilihat dalam Tabel III.1.

2. Capaian Kinerja Pelaksanaan Tugas Pembantuan yang diterima dari Pemerintah Provinsi

   Capaian kinerja pelaksanaan tugas pembantuan yang diterima dari Pemerintah Provinsi Jawa Tengah, yang terdiri dari instansi pemberi tugas pembantuan, dasar pelaksanaan, program kegiatan dan keluaran, lokasi, SKPD pelaksana, alokasi dan realisasi anggaran, serta realisasi capaian kegiatan, dapat dilihat dalam Tabel III.2 di bawah ini:

**TABEL III.1**
**MATRIK CAPAIAN KINERJA PELAKSANAAN TUGAS PEMBANTUAN**
**YANG DITERIMA DARI PEMERINTAH PUSAT TAHUN 2021**

| No | Kementerian/ LPNK | Dasar Pelaksanaan Penugasan (TP) | Program Kegiatan Output dan Rincian Kegiatan | Lokasi | SKPD pelaksana | Alokasi Anggaran (Rp) | Realisasi Anggaran (Rp) | (%) | Realisasi capaian kinerja | (%) | Ket |
|---|---|---|---|---|---|---|---|---|---|---|---|
| 1 | 2 | 3 | 4 | 5 | 6 | 7 | 8 | 9 | 10 | 11 | 12 |
| 1 | Kementerian Pertanian | DIPA – 018.11.3.039427/ 2020 Tanggal 20 Desember 2020 | Program Peningkatan Diversifikasi dan Ketahanan Pangan Masyarakat (GROBOGAN) | | Dinas Ketahanan Pangan Daerah Kabupaten Grobogan | 658.660.000 | 656.601.000 | 99,69 | 100 % | 100 | |
| | | | Kegiatan : | | | | | | | | |
| | | | 1. Pengembangan Usaha Pangan Masyarakat | - Desa Sedayu Grobogan<br>- Desa Banjardowo Kradenan<br>- Desa Cerewek Kradenan | | | | | 3 klp | 100 | |
| | | | 2. Lumbung Pangan Masyarakat | - Desa Tambirejo, Toroh<br>- Desa Sengonwetan, kradenan | | | | | 2 klp | 100 | |
| | | | 3. Pemanfaatan Pekarangan | - Desa Ledokdawan Geyer<br>- Desa Rambat Geyer<br>- Desa Sugihan | | | | | 8 klp | 100 | |

| No | Kementerian/ LPNK | Dasar Pelaksanaan Penugasan (TP) | Program Kegiatan Output dan Rincian Kegiatan | Lokasi | SKPD pelaksana | Alokasi Anggaran (Rp) | Realisasi Anggaran (Rp) | (%) | Realisasi capaian kinerja | (%) | Ket |
|---|---|---|---|---|---|---|---|---|---|---|---|
| 1 | 2 | 3 | 4 | 5 | 6 | 7 | 8 | 9 | 10 | 11 | 12 |
| | | | | Toroh<br>- Desa Termas Karangrayung<br>- Desa Sidorejo Pulokulon<br>- Desa Mrisi Tanggungharjo<br>- Desa Kaliwenang Tanggungharjo<br>- Desa Ngroto Gubug | | | | | | | |
| | | | 4. Pengembangan Industri Pangan Lokal | - KUB Maju Jaya Desa Klampok Godong | | | | | 1 Klp | 100 | |
| | | | 5. Manajemen dan Adminstrasi Kelembagaan Ketahanan Pangan Daerah | Di Purwodadi | | | | | 12 Bulan | 100 | |
| 2. | BNPB | Surat Keputusan Presiden Republik Indonesia Nomor 12 Tahun 2020 Tentang Penetapan Bencana Non Alam Penyebaran | Dana Siap Pakai BNPB Republik Indonesia | | BPBD Kabupaten Grobogan | 1.000.000.000,- | 909.223.000,- | 90,92 | Sesuai ketentuan bahwa program kegiatan tersebut telah terlaksana pada lokasi tersebut | 92 | |

| No | Kementerian/ LPNK | Dasar Pelaksanaan Penugasan (TP) | Program Kegiatan Output dan Rincian Kegiatan | Lokasi | SKPD pelaksana | Alokasi Anggaran (Rp) | Realisasi Anggaran (Rp) | (%) | Realisasi capaian kinerja | (%) | Ket |
|---|---|---|---|---|---|---|---|---|---|---|---|
| 1 | 2 | 3 | 4 | 5 | 6 | 7 | 8 | 9 | 10 | 11 | 12 |
| | | Corona Virus Disease 2019 (COVID-19) sebagai Bencana Nasional | | | | | | | | | |
| | | | Kegiatan : | | | | | | | | |
| | | | 1. Aktivasi Posko Covid-19 Center | BPBD Kab. Grobogan | | | | | | | |
| | | | 2. Perubahan Perilaku | Wilayah Kab. Grobogan | | | | | | | |
| | | | 3. Program Penyekatan | - Desa Bugel Kecamatan Godong<br>- Desa Wandankemiri Kecamatan Klambu<br>- Desa Sumberjatipohon Kecamatan Grobogan | | | | | | | |
| | | | 4. Pemakaman Protokol Kesehatan | Wilayah Kab. Grobogan | | | | | | | |
| | | | 5. Operasi Yustisi | - Simpang 5 Purwodadi<br>- Tugu Adipura Nglejok<br>- Pasar Purwodadi<br>- Getasrejo | | | | | | | |

**TABEL III.2**
**MATRIK CAPAIAN KINERJA PELAKSANAAN TUGAS PEMBANTUAN**
**YANG DITERIMA DARI PEMERINTAH PROVINSI TAHUN 2021**

| No | Instansi pemberi tugas pembantuan | Dasar Pelaksanaan Penugasan (TP) | Program Kegiatan Output dan Rincian Kegiatan | Lokasi | SKPD pelaksana | Alokasi Anggaran (Rp) | Realisasi Anggaran (Rp) | (%) | Realisasi capaian kinerja | (%) | Ket |
|---|---|---|---|---|---|---|---|---|---|---|---|
| 1 | 2 | 3 | 4 | 5 | 6 | 7 | 8 | 9 | 10 | 11 | 12 |
| 1 | Pemerintah Provinsi Jawa Tengah | Surat Pengesahan Daftar Isian Pelaksanaan Anggaran (DIPA) Nomor : SP DIPA-018.08.04.039158 / 2021 | Program Ketersediaan, Akses dan Konsumsi Pangan Berkualitas | | Dinas Pertanian Kabupaten Grobogan | 3.383.318.000 | 3.356.384.500 | 99,20 | Sesuai ketentuan bahwa program kegiatan tersebut telah terlaksana pada 28 lokasi tersebut | 100 | |
| | | | Kegiatan :<br>1. Pengelolaan Air, Irigasi untuk Pertanian | | | | | | | | |
| | | | a. Embung Pertanian 1 Unit | - Gapoktan Mangun Karso Desa Grobogan Kecamatan Grobogan | | | | | | | |
| | | | b. Irigasi Perpompaan Menengah Wilayah Barat 2 Unit | - Poktan Ngudi Luhur Desa Kluwan Kecamatan Penawangan | | | | | | | |

| No | Instansi pemberi tugas pembantuan | Dasar Pelaksanaan Penugasan (TP) | Program Kegiatan Output dan Rincian Kegiatan | Lokasi | SKPD pelaksana | Alokasi Anggaran (Rp) | Realisasi Anggaran (Rp) | (%) | Realisasi capaian kinerja | (%) | Ket |
|---|---|---|---|---|---|---|---|---|---|---|---|
| 1 | 2 | 3 | 4 | 5 | 6 | 7 | 8 | 9 | 10 | 11 | 12 |
| | | | | - Gapoktan Manunggal Tani Desa Penganten Kecamatan Klambu | | | | | | | |
| | | | c. Jaringan Irigasi Tersier 25 Unit | - Gapokta Krida Tani Desa Polosharjo Kecamatan Toroh<br>- Poktan Sumber Makmur Desa Desa Depok Kecamatan Toroh<br>- Gapoktan Tani Mulyo Desa Depok Kecamatan Toroh<br>- Poktan Makmur Sejahtera Desa Tanggirejo Kecamatan Tegowanu<br>- Poktan Sido Rahayu Tambakselo Kecamatan Wirosari<br>- UPKK Gapoktan | | | | | | | |

| No | Instansi pemberi tugas pembantuan | Dasar Pelaksanaan Penugasan (TP) | Program Kegiatan Output dan Rincian Kegiatan | Lokasi | SKPD pelaksana | Alokasi Anggaran (Rp) | Realisasi Anggaran (Rp) | (%) | Realisasi capaian kinerja | (%) | Ket |
|---|---|---|---|---|---|---|---|---|---|---|---|
| 1 | 2 | 3 | 4 | 5 | 6 | 7 | 8 | 9 | 10 | 11 | 12 |
| | | | | Teguhan Desa Teguhan Kecamatan Grobogan<br>- Poktan Dadi Mukti Desa Kandangrejo Kecamatan Klambu<br>- Poktan Berkah Tani Desa Menawan Kecamatan Klambu<br>- Gapoktan Sido Mkamur Desa Jenengan Kecamatan Klambu<br>- Gapoktan Taman Peni Klambu Desa Taruman Kecamatan Klambu<br>- Gapoktan Ngudi Rejeki Mangunsari Desa Mangunsari Kecamatan Klambu | | | | | | | |

| No | Instansi pemberi tugas pembantuan | Dasar Pelaksanaan Penugasan (TP) | Program Kegiatan Output dan Rincian Kegiatan | Lokasi | SKPD pelaksana | Alokasi Anggaran (Rp) | Realisasi Anggaran (Rp) | (%) | Realisasi capaian kinerja | (%) | Ket |
|---|---|---|---|---|---|---|---|---|---|---|---|
| 1 | 2 | 3 | 4 | 5 | 6 | 7 | 8 | 9 | 10 | 11 | 12 |
| | | | | - Poktan Jatilor Desa Jatilor Kecamatan Godong<br>- Gapoktan Merpati Jaya Desa Dorolegi Kecamatan Godong<br>- PPPA Margo Mulyo Desa Gundi Kecamatan Godong<br>- Gapoktan Desa Gundi Kecamatan Godong<br>- Rukun Santoso Sambung Desa Sambung Kecamatan Godong<br>- UPKK Mukti Tani Desa Desa Karangpaing Kecamatan Penawangan<br>- Gapoktan Ngudi Rejeki Wedoro Desa Wedoro Kecamatan | | | | | | | |

| No | Instansi pemberi tugas pembantuan | Dasar Pelaksanaan Penugasan (TP) | Program Kegiatan Output dan Rincian Kegiatan | Lokasi | SKPD pelaksana | Alokasi Anggaran (Rp) | Realisasi Anggaran (Rp) | (%) | Realisasi capaian kinerja | (%) | Ket |
|---|---|---|---|---|---|---|---|---|---|---|---|
| 1 | 2 | 3 | 4 | 5 | 6 | 7 | 8 | 9 | 10 | 11 | 12 |
| | | | | Penawangan<br>- Poktan Mawarsari Werdoyo Desa Werdoyo Kecamatan Godong<br>- Suko Makmur Desa Sukorejo Kecamatan Tegowanu<br>- Poktan Kumala Karya Desa Katong Kecamatan Toroh<br>- Poktan Sumber Urip Desa Bandungsari Kecamatan Ngaringan<br>- Gapoktan Al Barokah Desa Banjardowo Kecamatan Kradenan<br>- Gapoktan Suko Makmur Ngeluk Desa Ngeluk Kecamatan Penawangan | | | | | | | |

| No | Instansi pemberi tugas pembantuan | Dasar Pelaksanaan Penugasan (TP) | Program Kegiatan Output dan Rincian Kegiatan | Lokasi | SKPD pelaksana | Alokasi Anggaran (Rp) | Realisasi Anggaran (Rp) | (%) | Realisasi capaian kinerja | (%) | Ket |
|---|---|---|---|---|---|---|---|---|---|---|---|
| 1 | 2 | 3 | 4 | 5 | 6 | 7 | 8 | 9 | 10 | 11 | 12 |
| | | | 2. Perluasan dan Perlindungan Lahan Pertanian | | | | | | | | |
| | | | a. Rekomendasi Perlindungan dan Pengendalian Alih Fungsi Lahan Pertanian 1 Paket | | | | | | | | |
| | | | b. Optimasi Lahan 1 Paket | | | | | | | | |
| | | | c. E-RDKK untuk Pendataan Penerima Pupuk 1 Paket | | | | | | | | |
| | | | d. Layanan Verifikasi dan Validasi Penerima Pupuk Bersubsidi 1 Paket | | | | | | | | |
| | | | 3. Fasilitasi Pembiayaan Pertanian | | | | | | | | |
| | | | a. Asuransi Pertanian 1 Paket | | | | | | | | |
| | | | Program Dukungan Manajemen | | | | | | | | |
| | | | Kegiatan : | | | | | | | | |
| | | | 1. Dukungan | | | | | | | | |

| No | Instansi pemberi tugas pembantuan | Dasar Pelaksanaan Penugasan (TP) | Program Kegiatan Output dan Rincian Kegiatan | Lokasi | SKPD pelaksana | Alokasi Anggaran (Rp) | Realisasi Anggaran (Rp) | (%) | Realisasi capaian kinerja | (%) | Ket |
|---|---|---|---|---|---|---|---|---|---|---|---|
| 1 | 2 | 3 | 4 | 5 | 6 | 7 | 8 | 9 | 10 | 11 | 12 |
| | | | Manajemen dan Dukungan Teknis Lainnya Ditjen PSP | | | | | | | | |
| | | | a. Layanan Dukungan Manajemen Satker 1 Paket | Kab. Grobogan | | | | | | | |
| 2. | Pemerintah Provinsi Jawa Tengah | Surat Pengesahan Daftar Isian Pelaksanaan Anggaran (DIPA) Nomor : SP DIPA-018.03.039151-0/2021 | Program Ketersediaan, Akses dan Komunikasi Pangan Berkualitas | | Dinas Pertanian Kabupaten Grobogan | 224.645.000 | 221.595.000 | 98,64 | Sesuai ketentuan bahwa program kegiatan tersebut telah terlaksana pada lokasi tersebut | 100 | |
| | | | Kegiatan : | | | | | | | | |
| | | | 1. Pengelolaan Produksi Aneka Kacang dan Umbi Tanaman Pangan | | | | | | | | |
| | | | a. Pelaksanaan, Monitoring, dan Pelaporan Optimalisasi Peningkatan IP | - 2 Poktan di Kecamatan Geyer<br>- 1 Poktan di Kecamatan Wirosari | | | | | | | |
| | | | b. Penyaluran Sarana Produksi Kedelai | Bantuan Benih Kedelai 12.231 Ha:<br>- 2 LMDH dan 20 | | | | | | | |

| No | Instansi pemberi tugas pembantuan | Dasar Pelaksanaan Penugasan (TP) | Program Kegiatan Output dan Rincian Kegiatan | Lokasi | SKPD pelaksana | Alokasi Anggaran (Rp) | Realisasi Anggaran (Rp) | (%) | Realisasi capaian kinerja | (%) | Ket |
|---|---|---|---|---|---|---|---|---|---|---|---|
| 1 | 2 | 3 | 4 | 5 | 6 | 7 | 8 | 9 | 10 | 11 | 12 |
| | | | | Poktan di Kecamatan Karangrayung<br>- 9 Poktan di Kecamatan Gubug<br>- 2 LMDH di Kecamatan Brati<br>- 48 Poktan dan 3 LMDH di Kecamatan Gabus<br>- 10 Poktan dan 1 Gapoktan di Kecamatan Kradenan<br>- 10 Poktan dan 1 LMDH di Kecamatan Grobogan<br>- 42 Poktan di Kecamatan Wirosari<br>- 16 Poktan, 1 LMDH dan 5 Gapoktan di Kecamatan Pulokulon<br>- 29 Poktan dan 1 Gapoktan di Kecamatan Purwodadi | | | | | | | |

| No | Instansi pemberi tugas pembantuan | Dasar Pelaksanaan Penugasan (TP) | Program Kegiatan Output dan Rincian Kegiatan | Lokasi | SKPD pelaksana | Alokasi Anggaran (Rp) | Realisasi Anggaran (Rp) | (%) | Realisasi capaian kinerja | (%) | Ket |
|---|---|---|---|---|---|---|---|---|---|---|---|
| 1 | 2 | 3 | 4 | 5 | 6 | 7 | 8 | 9 | 10 | 11 | 12 |
| | | | | - 6 LMDH, 1 IPHPS, dan 3 KTH, dan 41 Poktan di Kecamatan Toroh<br>- 10 Gapoktan, 4 LMDH dan 50 Poktan di Kecamatan Ngaringan<br>- 28 Poktan, 2 LMDH, 1 Gapoktan di Kecamatan Tawangharjo<br>- 13 Gapoktan di Kecamatan Geyer<br>- 7 LMDH, 5 Gapoktan, 19 Poktan di Kecamatan Kedungjati<br>- 10 Poktan di Kecamatan Tegowanu<br>- 2 LMDH dan 2 Poktan di Kecamatan Penawangan<br>- 4 Poktan di | | | | | | | |

| No | Instansi pemberi tugas pembantuan | Dasar Pelaksanaan Penugasan (TP) | Program Kegiatan Output dan Rincian Kegiatan | Lokasi | SKPD pelaksana | Alokasi Anggaran (Rp) | Realisasi Anggaran (Rp) | (%) | Realisasi capaian kinerja | (%) | Ket |
|---|---|---|---|---|---|---|---|---|---|---|---|
| 1 | 2 | 3 | 4 | 5 | 6 | 7 | 8 | 9 | 10 | 11 | 12 |
| | | | | Kecamatan Tanggungharjo | | | | | | | |
| | | | | Bantuan Benih Kedelai 3.124 Ha:<br>- 6 Poktan dan 1 LMDH di Kecamatan Grobogan<br>- 6 Poktan di Kecamatan Tawangharjo<br>- 7 Poktan di Kecamatan Tanggungharjo<br>- 2 LMDH dan 10 Poktan di Kecamatan Gabus<br>- 12 Poktan di Kecamatan Tegowanu<br>- 7 Poktan di Kecamatan Gubug<br>- 9 Gapoktan di Kecamatan Wirosari<br>- 1 Poktan dan 1 LMDH di Kecamatan Ngaringan<br>- 1 Poktan, 1 | | | | | | | |

| No | Instansi pemberi tugas pembantuan | Dasar Pelaksanaan Penugasan (TP) | Program Kegiatan Output dan Rincian Kegiatan | Lokasi | SKPD pelaksana | Alokasi Anggaran (Rp) | Realisasi Anggaran (Rp) | (%) | Realisasi capaian kinerja | (%) | Ket |
|---|---|---|---|---|---|---|---|---|---|---|---|
| 1 | 2 | 3 | 4 | 5 | 6 | 7 | 8 | 9 | 10 | 11 | 12 |
| | | | | LMDH di Kecamatan Klambu<br>- 7 Poktan dan 2 LMDH di Kecamatan Karangrayung<br>- 3 Poktan dan 1 KTH di Kecamatan Toroh<br>- 3 Gapoktan, 1 KTH dan 5 Poktan di Kecamatan Pulokulon<br>- 4 Poktan di Kecamatan Kradenan<br>- 15 Poktan dan 2 LMDh di Kecamatan Ngaringan<br>- 10 Poktan, 3 LMDH dan 1 Gapoktan di Kecamatan Kedungjati<br>- 4 Poktan dan 2 LMDH di Kecamatan Penawangan | | | | | | | |

| No | Instansi pemberi tugas pembantuan | Dasar Pelaksanaan Penugasan (TP) | Program Kegiatan Output dan Rincian Kegiatan | Lokasi | SKPD pelaksana | Alokasi Anggaran (Rp) | Realisasi Anggaran (Rp) | (%) | Realisasi capaian kinerja | (%) | Ket |
|---|---|---|---|---|---|---|---|---|---|---|---|
| 1 | 2 | 3 | 4 | 5 | 6 | 7 | 8 | 9 | 10 | 11 | 12 |
| | | | | - 12 Gapoktan di Kecamatan Geyer | | | | | | | |
| | | | 2. Pengelolaan Produksi Tanaman Serealia Tanaman Pangan | - 5 Poktan di Kecamatan Karangrayung<br>- 3 Poktan di Kecamatan Ngaringan<br>- 4 Poktan di Kecamatan Gubug<br>- 1 Poktan di Kecamatan Tegowanu | | | | | | | |
| | | | 3. Pengelolaan Sistem Perbenihan Tanaman Pangan | Bantuan Padi Hibrida:<br>- 13 Gapoktan/Poktan di Kecamatan geyer<br>- 8 Gapoktan/Poktan di Kecamatan Godong<br>- 2 Gapoktan di Kecamatan Purwodadi<br>- 1 Poktan di Kecamatan Ngaringan | | | | | | | |

| No | Instansi pemberi tugas pembantuan | Dasar Pelaksanaan Penugasan (TP) | Program Kegiatan Output dan Rincian Kegiatan | Lokasi | SKPD pelaksana | Alokasi Anggaran (Rp) | Realisasi Anggaran (Rp) | (%) | Realisasi capaian kinerja | (%) | Ket |
|---|---|---|---|---|---|---|---|---|---|---|---|
| 1 | 2 | 3 | 4 | 5 | 6 | 7 | 8 | 9 | 10 | 11 | 12 |
| | | | | Bantuan Padi Inbrida:<br>- 2 Poktan di Kecamaan Godong<br>- 19 Poktan di Kecamatan Purwodadi | | | | | | | |
| | | | | Bantuan Benih Jagung:<br>- 9 Poktan di Kecamatan Toroh<br>- 1 Poktan di Kecamatan Tanggungharjo | | | | | | | |
| | | | | Bantuan Benih Jagung Hibrida Melalui IFS Perhutani TA.2021:<br>- 2 LMDH di Kecamatan Brati<br>- 2 LMDH di Kecamatan Wirosari<br>- 2 LMDH di Kecamatan Tawangharjo | | | | | | | |
| | | | | Bantuan Pemerintah Kriteria N-1 Benih Jagung:<br>- 3 Poktan di | | | | | | | |

| No | Instansi pemberi tugas pembantuan | Dasar Pelaksanaan Penugasan (TP) | Program Kegiatan Output dan Rincian Kegiatan | Lokasi | SKPD pelaksana | Alokasi Anggaran (Rp) | Realisasi Anggaran (Rp) | (%) | Realisasi capaian kinerja | (%) | Ket |
|---|---|---|---|---|---|---|---|---|---|---|---|
| 1 | 2 | 3 | 4 | 5 | 6 | 7 | 8 | 9 | 10 | 11 | 12 |
| | | | | Kecamatan Kedungjati<br>- 10 Poktan di Kecamatan Karangrayung<br>- 4 Poktan di Kecamatan Penawangan<br>- 17 Poktan di Kecamatan Geyer<br>- 7 Poktan di Kecamatan Purwodadi<br>- 20 Poktan di Kecamatan Tanggungharjo<br>- 14 Poktan di Kecamatan Brati<br>- 2 Poktan di Kecamatan Gubug<br>- 4 Poktan di Kecamatan Tegowanu | | | | | | | |
| | | | | Bantuan Pemerintah Kriteria N-2 Benih Jagung:<br>- 9 Poktan di Kecamatan Penawangan<br>- 39 Poktan di | | | | | | | |

| No | Instansi pemberi tugas pembantuan | Dasar Pelaksanaan Penugasan (TP) | Program Kegiatan Output dan Rincian Kegiatan | Lokasi | SKPD pelaksana | Alokasi Anggaran (Rp) | Realisasi Anggaran (Rp) | (%) | Realisasi capaian kinerja | (%) | Ket |
|---|---|---|---|---|---|---|---|---|---|---|---|
| 1 | 2 | 3 | 4 | 5 | 6 | 7 | 8 | 9 | 10 | 11 | 12 |
| | | | | Kecamatan Pulokulon<br>- 17 Poktan di Kecamatan Kradenan<br>- 8 Poktan di Kecamatan Wirosari<br>- 7 Poktan di Kecamatan Tawangharjo<br>- 2 Poktan di Kecamatan Grobogan<br>- 7 Poktan di Kecamatan Purwodadi<br>- 3 Poktan di Kecamatan Gubug | | | | | | | |
| | | | | Bantuan Benih Jagung 1000 Ha:<br>- 9 Poktan di Kecamatan Tanggungharjo | | | | | | | |
| | | | | Bantuan Benih Jagung 1189 Ha:<br>- 2 Poktan dan 1 LMDH di Kecamatan Klambu<br>- 1 LMDH di | | | | | | | |

| No | Instansi pemberi tugas pembantuan | Dasar Pelaksanaan Penugasan (TP) | Program Kegiatan Output dan Rincian Kegiatan | Lokasi | SKPD pelaksana | Alokasi Anggaran (Rp) | Realisasi Anggaran (Rp) | (%) | Realisasi capaian kinerja | (%) | Ket |
|---|---|---|---|---|---|---|---|---|---|---|---|
| 1 | 2 | 3 | 4 | 5 | 6 | 7 | 8 | 9 | 10 | 11 | 12 |
| | | | | Kecamatan Toroh<br>- 2 KTHR di Kecamatan Geyer<br>- 2 Poktan di Kecamatan Pulokulon | | | | | | | |
| | | | | Bantuan Benih Jagung 3957 Ha:<br>- 7 Poktan dan 1 LMDH di Kecamatan Kedungjati<br>- 33 Poktan di Kecamatan Karangrayung<br>- 26 Poktan di Kecamatan Geyer<br>- 4 Poktan dan 1 Gapoktan di Kecamatan Gabus<br>- 2 Poktan di Kecamatan Kradenan<br>- 8 Poktan di Kecamatan Grobogan<br>- 4 Poktan di Kecamatan | | | | | | | |

| No | Instansi pemberi tugas pembantuan | Dasar Pelaksanaan Penugasan (TP) | Program Kegiatan Output dan Rincian Kegiatan | Lokasi | SKPD pelaksana | Alokasi Anggaran (Rp) | Realisasi Anggaran (Rp) | (%) | Realisasi capaian kinerja | (%) | Ket |
|---|---|---|---|---|---|---|---|---|---|---|---|
| 1 | 2 | 3 | 4 | 5 | 6 | 7 | 8 | 9 | 10 | 11 | 12 |
| | | | | Wirosari<br>- 2 Poktan di Kecamatan Gubug | | | | | | | |
| | | | | Bantuan Tumpang Sari Kedelai-Jagung 115 Ha:<br>- 7 Poktan di Kecamatan Ngaringan<br>- 1 LMDH dan 1 Poktan di Kecamatan Karangrayung | | | | | | | |
| | | | | Bantuan Tumpang Sari Kedelai-Jagung 330 Ha:<br>- 8 Poktan di Kecamatan Ngaringan<br>- 3 Poktan di Kecamatan Karangrayung | | | | | | | |
| | | | | Bantuan Tumpang Sari Kedelai-Jagung 9104 Ha:<br>- 27 Poktan dan 2 LMDH di Kecamatan Ngaringan<br>- 15 Poktan dan 1 LMDH di | | | | | | | |

| No | Instansi pemberi tugas pembantuan | Dasar Pelaksanaan Penugasan (TP) | Program Kegiatan Output dan Rincian Kegiatan | Lokasi | SKPD pelaksana | Alokasi Anggaran (Rp) | Realisasi Anggaran (Rp) | (%) | Realisasi capaian kinerja | (%) | Ket |
|---|---|---|---|---|---|---|---|---|---|---|---|
| 1 | 2 | 3 | 4 | 5 | 6 | 7 | 8 | 9 | 10 | 11 | 12 |
| | | | | Kecamatan Karangrayung<br>- 10 Pokan dan 1 LMDH di Kecamatan Grobogan<br>- 49 Poktan dan 2 LMDH di Kecamatan Gabus<br>- 43 Poktan di Kecamatan Wirosari | | | | | | | |
| | | | | Bantuan Tumpang Sisip Kedelai-Jagung 9104 Ha:<br>- 5 Gapoktan, 19Poktan dan 7 LMDH di Kecamatan Kedungjati<br>- 10 Poktan di Kecamatan Tegowanu<br>- 7 Poktan di Kecamatan Gubug<br>- 2 Poktan dan 2 LMDH di Kecamatan Penawangan<br>- 43 Poktan di | | | | | | | |

| No | Instansi pemberi tugas pembantuan | Dasar Pelaksanaan Penugasan (TP) | Program Kegiatan Output dan Rincian Kegiatan | Lokasi | SKPD pelaksana | Alokasi Anggaran (Rp) | Realisasi Anggaran (Rp) | (%) | Realisasi capaian kinerja | (%) | Ket |
|---|---|---|---|---|---|---|---|---|---|---|---|
| 1 | 2 | 3 | 4 | 5 | 6 | 7 | 8 | 9 | 10 | 11 | 12 |
| | | | | Kecamatan Toroh<br>- 13 Gapoktan di Kecamatan Geyer<br>- 27 Poktan dan 1 LMDH di Kecamatan Tawangharjo<br>- 2 LMDH di Kecamatan Brati | | | | | | | |
| | | | | Bantuan Tumpangsari Kedelai-Jagung 9104 Ha:<br>- 25 Poktan dan 4 LMDH di Kecamatan Ngaringan<br>- 15 Poktan dan 1 LMDH di Kecamatan Karangrayung<br>- 10 Poktan dan 1 LMDH di Kecamatan Grobogan<br>- 48 Poktan dan 3 LMDH di Kecamatan Gabus<br>- 43 Poktan di | | | | | | | |

| No | Instansi pemberi tugas pembantuan | Dasar Pelaksanaan Penugasan (TP) | Program Kegiatan Output dan Rincian Kegiatan | Lokasi | SKPD pelaksana | Alokasi Anggaran (Rp) | Realisasi Anggaran (Rp) | (%) | Realisasi capaian kinerja | (%) | Ket |
|---|---|---|---|---|---|---|---|---|---|---|---|
| 1 | 2 | 3 | 4 | 5 | 6 | 7 | 8 | 9 | 10 | 11 | 12 |
| | | | | Kecamatan Wirosari<br>- 6 LMDH, 1 IPHPS, 3KTH, PMDH di Kecamatan Toroh<br>- 3 Poktan di Kecamatan Kradenan | | | | | | | |
| | | | Program Dukungan Manajemen<br>1. Dukungan Manajemen dan Teknis Lainnya pada Ditjen Tanaman Pangan | Kab. Grobogan | | | | | | | |

3. Permasalahan dan Kendala

Permasalahan yang dihadapi dalam penyelenggaraan Tugas Pembantuan Tahun 2021, terjadi pada Tugas Pembantuan yang diberikan oleh BNPB, yaitu lambatnya mekanisme proses pencairan dana penanggulangan bencana, sehingga dampaknya dapat mengurangi kecepatan respon daerah untuk melaksanakan kegiatan percepatan penanggulangan *Covid-19*.

Lambatnya mekanisme proses pencairan dana penanggulangan bencana terjadi disebabkan adanya pergantian Pejabat Penatausahaan Keuangan (PPK) dan Bendahara Pengeluaran Pembantu (BPP) dari BNPB serta akibat adanya pengalihan rekening dari pejabat PPK dan BPP yang lama kepada yang baru, berdampak pada semakin lamanya waktu pencairan dana penanggulangan bencana.

4. Saran dan Tindak Lanjut

Badan Penanggulangan Bencana Daerah Kabupaten Grobogan sebagai pelaksana tugas pembantuan dari BNPB, mengupayakan penyelesaian masalah melalui koordinasi dan komunikasi secara intensif dengan BNPB.

Sedangkan Dinas Ketahanan Pangan Daerah yang menerima Tugas Pembantuan dari Kementerian Pertanian, serta Dinas Pertanian yang menerima Tugas Pembantuan dari Pemerintah Provinsi Jawa Tengah, tidak mengalami kendala dalam pelaksanaan Tugas Pembantuan Tahun 2021.

Keseluruhan program dan kegiatan dalam penyelenggaraan Tugas Pembantuan yang diterima, baik dari Pemerintah Pusat maupun Pemerintah Provinsi Jawa Tengah Tahun 2021 telah dilaksanakan dengan baik sesuai pedoman dan target yang telah ditetapkan.

# BAB IV
# PENERAPAN DAN PENCAPAIAN
# STANDAR PELAYANAN MINIMAL

## A. URUSAN PENDIDIKAN

### 1. Jenis Pelayanan Dasar

Jenis Pelayanan Dasar pada Standar Pelayanan Minimal (SPM) Urusan Pendidikan Kabupaten Grobogan Tahun 2021 terdiri atas:

a. Pendidikan Anak Usia Dini.

b. Pendidikan Dasar.

c. Pendidikan Kesetaraan.

### 2. Target Pencapaian Standar Pelayanan Minimal oleh Daerah

Target pencapaian adalah target yang ditetapkan oleh pemerintah daerah dalam mencapai SPM selama kurun waktu tertentu, termasuk penghitungan pembiayaan.

Berdasarkan Peraturan Menteri Dalam Negeri Nomor 100 Tahun 2018 tentang Penerapan Standar Pelayanan Minimal (SPM), bahwa target capaian SPM setiap tahunnya adalah 100% untuk setiap jenis pelayanan dasar dan indikator pencapaiannya.

Berikut target capaian dan indikator penerima layanan SPM Urusan Pendidikan Tahun 2021:

**Tabel IV.1**
**Target Pencapaian SPM Urusan Pendidikan**
**Kabupaten Grobogan Tahun 2021**

| NO | JENIS PELAYANAN DASAR | INDIKATOR CAPAIAN | JUMLAH ORANG YANG BERHAK MENDAPATKAN PELAYANAN/ AKAN DILAYANI (Jiwa) | TARGET CAPAIAN DALAM 1 TAHUN (%) | APBD TAHUN 2021 (Rp) |
|---|---|---|---|---|---|
| 1 | Pendidikan Anak Usia Dini | Jumlah Warga Negara Usia 5-6 tahun yang berpartisipasi dalam PAUD | 47.076 | 100 | 27.820.982.100 |
| 2 | Pendidikan dasar | Jumlah Warga Negara Usia 7-15 tahun yang berpartisipasi dalam Pendidikan Dasar (SD/MI, SMP/MTs) | 206.942 | 100 | 221.536.437.848 |
| 3 | Pendidikan kesetaraan. | Jumlah Warga Negara Usia 7-18 tahun yang belum menyelesaiakan pendidikan dasar dan atau menengah yang perpartisipasi dalam Pendidikan Kesetaraan | 272.072 | 100 | 6.505.807.900 |

Sumber: Dinas Pendidikan Kabupaten Grobogan

### 3. Realisasi

Realisasi adalah target yang dapat dicapai / direalisasikan oleh pemerintah daerah selama 1 tahun anggaran dan membandingkannya dengan rencana target yang ditetapkan sebelumnya oleh pemerintah daerah.

Adapun realisasi capaian SPM pada bidang Urusan Pendidikan Tahun 2021 dapat dilihat pada tabel di bawah ini:

**Tabel IV.2**
**Realisasi Capaian Indikator SPM Urusan Pendidikan Kabupaten Grobogan Tahun 2021**

| NO | JENIS PELAYANAN DASAR | INDIKATOR CAPAIAN | JUMLAH ORANG YANG BERHAK MENDAPATKAN PELAYANAN/ AKAN DILAYANI (Jiwa) | JUMLAH ORANG YANG TERLAYANI (Jiwa) | REALISASI CAPAIAN (%) |
|---|---|---|---|---|---|
| 1 | Pendidikan Anak Usia Dini | Jumlah Warga Negara Usia 5-6 tahun yang berpartisipasi dalam PAUD | 47.076 | 41.220 | 87,56 |
| 2 | Pendidikan Dasar | Jumlah Warga Negara Usia 7-15 tahun yang berpartisipasi dalam Pendidikan Dasar (SD/MI, SMP/MTs) | 206.942 | 188.391 | 91,04 |
| 3 | Pendidikan Kesetaraan | Jumlah Warga Negara Usia 7-18 tahun yang belum menyelesaiakan pendidikan dasar dan/ atau menengah yang berpartisipasi dalam Pendidikan Kesetaraan | 272.072 | 232.273 | 85,37 |

Sumber: Dinas Pendidikan Kabupaten Grobogan

## 4. Alokasi Anggaran

Alokasi anggaran adalah jumlah belanja yang ditetapkan Anggaran Pendapatan dan Belanja Daerah (APBD) dalam rangka penerapan dan pencapaian SPM oleh pemerintah daerah, yang bersumber dari APBD, APBN dan sumber dana lain yang sah.

Alokasi anggaran yang mendukung pencapaian dan penerapan SPM Urusan Pendidikan yang dilaksanakan oleh Dinas Pendidikan Kabupaten Grobogan, bersumber dari APBD Kabupaten Grobogan Tahun Anggaran 2021, sebesar Rp.255.863.227.848,-.

## 5. Dukungan Personil

Dukungan personil menggambarkan jumlah pegawai/sumber daya manusia yang terlibat dalam proses penerapan dan pencapaian SPM.

Dukungan personil pelaksana SPM bidang Urusan Pendidikan Tahun 2021 pada Dinas Pendidikan Kabupaten Grobogan dapat dilihat pada tabel IV.3 di bawah ini:

**Tabel IV.3**
**Dukungan Personil Pelaksana SPM Urusan Pendidikan Kabupaten Grobogan Tahun 2021**

| NO | JENIS PELAYANAN DASAR | JUMLAH SDM | KETERANGAN |
|---|---|---|---|
| 1 | PAUD | 802 | Pendidik |
| 2 | Pendidikan Dasar | 9.636 | Pendidik |
| 3 | Pendidikan Kesetaraan | 259 | Pendidik |
| | **Jumlah** | **10.697** | |

Sumber: Dinas Pendidikan Kabupaten Grobogan

## 6. Permasalahan dan Solusi

Permasalahan dan solusi menggambarkan permasalahan yang dihadapi dalam penerapan dan pencapaian SPM, serta langkah-langkah solusi penyelesaian permasalahan yang ditempuh.

Permasalahan dan solusi dalam penerapan SPM Urusan Pendidikan Tahun 2021 dapat dilihat pada tabel IV.4 di bawah ini:

**Tabel IV.4**
**Permasalahan dan Solusi Penerapan**
**SPM Bidang Urusan Pendidikan**
**Kabupaten Grobogan Tahun 2021**

| PERMASALAHAN | SOLUSI / UPAYA MENGATASI |
|---|---|
| Permasalahan Internal:<br>Kurang dipahaminya penerapan SPM Bidang Urusan Pendidikan oleh para pemangku kebijakan di Dinas Pendidikan | Selalu melakukan sosialisasi kewajiban penerapan SPM Bidang Urusan Pendidikan kepada para pemangku kebijakan pendidikan |
| Permasalahan Eksternal:<br>1. Minimnya anggaran untuk pemenuhan SPM Bidang Urusan Pendidikan.<br>2. Sulitnya memperoleh data dukung kependudukan dari pihak pengelola data kependudukan dan Satuan Pendidikan Madrasah.<br>3. Capaian untuk pendidikan kesetaraan masing rendah dikarenakan persepsi masyarakat tentang pentingnya pendidikan masih rendah. | 1. Selalu mengkomunikasikan dengan Tim Anggaran Pemerintah Daerah.<br>2. Koordinasi yang lebih intensif dengan Dinas Kependudukan dan Pencatatan Sipil dan Kantor Kemenag Kabupaten Grobogan.<br>3. Perlu inovasi daerah tentang Gerakan Ayo Sekolah yang perlu di *launching* dan di *follow up* oleh seluruh aparat pemerintah Kabupaten Grobogan. |

Sumber: Dinas Pendidikan Kabupaten Grobogan

## B. URUSAN KESEHATAN

### 1. Jenis Pelayanan Dasar

Jenis Pelayanan Dasar pada SPM Urusan Kesehatan Kabupaten Grobogan terdiri atas:

a. Pelayanan kesehatan ibu hamil.

b. Pelayanan kesehatan ibu bersalin.

c. Pelayanan kesehatan bayi baru lahir.

d. Pelayanan kesehatan balita.

e. Pelayanan kesehatan pada usia pendidikan dasar.

f. Pelayanan kesehatan pada usia produktif.
g. Pelayanan kesehatan pada usia lanjut.
h. Pelayanan kesehatan penderita hipertensi.
i. Pelayanan kesehatan penderita diabetes melitus.
j. Pelayanan kesehatan orang dengan gangguan jiwa berat.
k. Pelayanan kesehatan orang terduga tuberculosis.
l. Pelayanan kesehatan orang dengan risiko terinfeksi virus yang melemahkan daya tahan tubuh manusia *(Human Immunodeficiency Virus)*, yang bersifat peningkatan/promotif dan pencegahan/preventif.

## 2. Target Pencapaian Standar Pelayanan Minimal oleh Daerah

Target capaian dan indikator penerima layanan SPM Urusan Kesehatan Tahun 2021 adalah sebagaimana tabel IV.5 berikut:

**Tabel IV.5**
**Target Pencapaian SPM Urusan Kesehatan**
**Kabupaten Grobogan Tahun 2021**

| NO | JENIS PELAYANAN DASAR | INDIKATOR CAPAIAN | JUMLAH ORANG YANG BERHAK MENDAPATKAN PELAYANAN/ AKAN DILAYANI (Jiwa) | TARGET CAPAIAN DALAM 1 TAHUN (%) | APBD TAHUN 2021 (Rp) |
|---|---|---|---|---|---|
| 1 | Pelayanan kesehatan Ibu Hamil | Jumlah Ibu Hamil yang mendapatkan layanan kesehatan | 21.447 | 100 | 1.703.333.700 |
| 2 | Pelayanan kesehatan Ibu Bersalin | Jumlah Ibu Bersalin yang mendapatkan layanan kesehatan | 20.110 | 100 | 5.084.721.850 |
| 3 | Pelayanan kesehatan Bayi Baru Lahir | Jumlah Bayi Baru Lahir yang mendapatkan layanan kesehatan | 20.055 | 100 | 376.825.300 |
| 4 | Pelayanan kesehatan Balita | Jumlah Balita yang mendapatkan | 87.283 | 100 | 1.316.080.869 |

| NO | JENIS PELAYANAN DASAR | INDIKATOR CAPAIAN | JUMLAH ORANG YANG BERHAK MENDAPATKAN PELAYANAN/ AKAN DILAYANI (Jiwa) | TARGET CAPAIAN DALAM 1 TAHUN (%) | APBD TAHUN 2021 (Rp) |
|---|---|---|---|---|---|
| | | layanan kesehatan | | | |
| 5 | Pelayanan kesehatan pada Usia Pendidikan Dasar | Jumlah Warga Negara Usia Pendidikan Dasar yang mendapatkan layanan kesehatan | 199.155 | 100 | 298.358.750 |
| 6 | Pelayanan kesehatan pada Usia Produktif | Jumlah Warga Negara Usia Produktif yang mendapatkan layanan kesehatan | 964.360 | 100 | 592.495.000 |
| 7 | Pelayanan kesehatan pada Usia Lanjut | Jumlah warga negara Usia Lanjut yang mendapatkan layanan kesehatan | 182.215 | 100 | 414.937.500 |
| 8 | Pelayanan kesehatan Penderita Hipertensi | Jumlah Warga Negara Penderita Hipertensi yang mendapatkan layanan kesehatan | 446.996 | 100 | 315.448.000 |
| 9 | Pelayanan kesehatan Penderita Diabetes Melitus | Jumlah Warga Negara Penderita Diabetes Mellitus yang mendapatkan layanan kesehatan | 20.631 | 100 | 233.263.900 |
| 10 | Pelayanan kesehatan orang dengan Gangguan Jiwa Berat | Jumlah Warga Negara dengan Gangguan Jiwa Berat yang terlayani kesehatan | 3.695 | 100 | 225.513.000 |
| 11 | Pelayanan kesehatan Orang Terduga | Jumlah Warga Negara terduga Tuberculosis yang | 12.674 | 100 | 325.806.900 |

| NO | JENIS PELAYANAN DASAR | INDIKATOR CAPAIAN | JUMLAH ORANG YANG BERHAK MENDAPATKAN PELAYANAN/ AKAN DILAYANI (Jiwa) | TARGET CAPAIAN DALAM 1 TAHUN (%) | APBD TAHUN 2021 (Rp) |
|---|---|---|---|---|---|
| | Tuberkulosis | mendapatkan layanan kesehatan | | | |
| 12 | Pelayanan kesehatan Orang Dengan Risiko Terinfeksi Virus yang melemahkan daya tahan tubuh manusia (*Human Immunodeficiency Virus*) | Jumlah Warga Negara dengan Risiko Terinfeksi Virus yang melemahkan daya tahan tubuh manusia (*Human Immunodeficiency Virus*) yang mendapatkan layanan kesehatan | 26.022 | 100 | 162.043.000 |

Sumber: Dinas Kesehatan Kabupaten Grobogan

## 3. Realisasi

Realisasi capaian SPM pada bidang Urusan Kesehatan Tahun 2021 dapat dilihat pada tabel di bawah ini:

**Tabel IV.6**
**Realisasi Capaian Indikator SPM Bidang Urusan Kesehatan Kabupaten Grobogan Tahun 2021**

| NO | JENIS PELAYAN DASAR | INDIKATOR CAPAIAN | JUMLAH ORANG YANG BERHAK MENDAPATKAN PELAYANAN/ AKAN DILAYANI (Jiwa) | JUMLAH ORANG YANG TERLAYANI (Jiwa) | REALISASI CAPAIAN (%) |
|---|---|---|---|---|---|
| 1 | Pelayanan kesehatan Ibu Hamil | Jumlah Ibu Hamil yang mendapatkan layanan kesehatan | 21.447 | 19.702 | 91,86 |
| 2 | Pelayanan kesehatan Ibu | Jumlah Ibu Bersalin yang mendapatkan | 20.110 | 20.106 | 99,98 |

| NO | JENIS PELAYAN DASAR | INDIKATOR CAPAIAN | JUMLAH ORANG YANG BERHAK MENDAPATKAN PELAYANAN/ AKAN DILAYANI (Jiwa) | JUMLAH ORANG YANG TERLAYANI (Jiwa) | REALISASI CAPAIAN (%) |
|---|---|---|---|---|---|
| | Bersalin | layanan kesehatan | | | |
| 3 | Pelayanan kesehatan Bayi Baru Lahir | Jumlah Bayi Baru Lahir yang mendapatkan layanan kesehatan | 20.055 | 19.801 | 98,73 |
| 4 | Pelayanan kesehatan Balita | Jumlah Balita yang mendapatkan layanan kesehatan | 87.283 | 68.410 | 78,38 |
| 5 | Pelayanan kesehatan pada Usia Pendidikan Dasar | Jumlah Warga Negara Usia Pendidikan Dasar yang mendapatkan layanan kesehatan | 199.155 | 161.621 | 81,15 |
| 6 | Pelayanan kesehatan pada Usia Produktif | Jumlah Warga Negara Usia Produktif yang mendapatkan layanan kesehatan | 964.360 | 679.513 | 70,46 |
| 7 | Pelayanan kesehatan pada Usia Lanjut | Jumlah warga negara Usia Lanjut yang mendapatkan layanan kesehatan | 182.215 | 146.448 | 80,37 |
| 8 | Pelayanan kesehatan Penderita Hipertensi | Jumlah Warga Negara Penderita Hipertensi yang mendapatkan layanan kesehatan | 446.996 | 315.179 | 70,51 |
| 9 | Pelayanan kesehatan Penderita Diabetes Melitus | Jumlah Warga Negara Penderita Diabetes Mellitus yang mendapatkan layanan kesehatan | 20.631 | 17.901 | 86,77 |
| 10 | Pelayanan | Jumlah Warga | 3.695 | 3.553 | 96,16 |

| NO | JENIS PELAYAN DASAR | INDIKATOR CAPAIAN | JUMLAH ORANG YANG BERHAK MENDAPATKAN PELAYANAN/ AKAN DILAYANI (Jiwa) | JUMLAH ORANG YANG TERLAYANI (Jiwa) | REALISASI CAPAIAN (%) |
|---|---|---|---|---|---|
| | kesehatan Orang Dengan Gangguan Jiwa Berat | Negara dengan Gangguan Jiwa Berat yang terlayani kesehatan | | | |
| 11 | Pelayanan kesehatan Orang Terduga Tuberkulosis | Jumlah Warga Negara terduga Tuberculosis yang mendapatkan layanan kesehatan | 12.674 | 9.143 | 72,14 |
| 12 | Pelayanan kesehatan Orang Dengan Risiko Terinfeksi Virus yang melemahkan daya tahan tubuh manusia (*Human Immunodeficiency Virus*) | Jumlah Warga Negara dengan Risiko Terinfeksi Virus yang melemahkan daya tahan tubuh manusia (*Human Immunodeficiency Virus*) yang mendapatkan layanan kesehatan | 26.022 | 24.030 | 92,34 |

Sumber: Dinas Kesehatan Kabupaten Grobogan

## 4. Alokasi Anggaran

Pencapaian dan penerapan SPM Urusan Kesehatan dilaksanakan oleh Dinas Kesehatan Kabupaten Grobogan, dengan alokasi anggaran yang bersumber dari APBD Kabupaten Grobogan Tahun 2021 sebesar Rp.11.048.827.769,-.

## 5. Dukungan Personil

Dukungan personil pelaksana SPM bidang Urusan Kesehatan Tahun 2021 pada Dinas Kesehatan Kabupaten Grobogan dapat dilihat pada tabel IV.7 di bawah ini:

**Tabel IV.7**
**Personil Pelaksana SPM Bidang Urusan Kesehatan Kabupaten Grobogan tahun 2021**

| NO | SDM | JUMLAH | KETERANGAN |
|---|---|---|---|
| 1 | Dokter | 78 | |
| 2 | Bidan | 850 | |
| 3 | Perawat | 554 | |
| 4 | Gizi | 42 | |
| 5 | Kesehatan Masyarakat | 50 | |
| 6 | Analisis Lab Medik | 43 | |
| 7 | Radiografer | 20 | |
| | **Jumlah** | **1.637** | |

Sumber: Dinas Kesehatan Kab. Grobogan

## 6. Permasalahan dan Solusi

Permasalahan dan solusi pelaksanaan penerapan SPM Urusan Kesehatan Tahun 2021 dapat dilihat pada tabel IV.8 di bawah ini:

**Tabel IV.8**
**Permasalahan dan Solusi Penerapan SPM Bidang Urusan Kesehatan Kabupaten Grobogan Tahun 2021**

| PERMASALAHAN | SOLUSI / UPAYA MENGATASI |
|---|---|
| A. Pelayanan Kesehatan Ibu Hamil | |
| 1. Tidak bisa mencapai target 100% dikarenakan ada beberapa ibu hamil tidak bisa mencapai pelayanan sesuai standard dikarenakan ada yang abortus, premature, pindah | 1. Meningkatkan koordinasi lintas program dan lintas sektoral<br>2. Meningkatkan ketrampilan tenaga kesehatan<br>3. Meningkatkan dukungan stakeholder dan penggerakan sasaran masyarakat |

| PERMASALAHAN | SOLUSI / UPAYA MENGATASI |
|---|---|
| tempat dan meninggal<br>2. Adanya pandemi *Covid-19* membuat para Ibu Hamil takut untuk periksa ke Fasilitas Pelayanan Kesehatan (fasyankes) | 4. Meningkatkan pengetahuan masyarakat tentang pentingnya pemeriksaan kehamilan sesuai standard<br>5. Meningkatkan kepedulian masyarakat kepada Ibu Hamil<br>6. Percepatan pemberian vaksinasi pada ibu hamil<br>7. Melaksanakan Pemeriksaan dan Pemantauan kesehatan ibu hamil dengan Telekonsultasi sehingga ibu hamil tetap terpantau. |
| B. Pelayanan Kesehatan Ibu Bersalin | |
| 1. Tidak bisa mencapai target 100% disebabkan adanya persalinan di non fasyankes (ibu bersalin yang *brojoli* di rumah) dan kehamilan yang tidak diinginkan sehingga berusaha untuk melahirkan sendiri (tanpa pertolongan tenaga kesehatan)<br>2. Ibu hamil takut bersalin di fasyankes karena adanya pandemi *Covid-19* | 1. Meningkatakan pengetahuan masyarakat akan arti pentingnya persalinan di fasyankes<br>2. Meningkatkan kepedulian masyarakat terhadap ibu bersalin<br>3. Pemberian KIE masyarakat bahwa bersalin di fasyankes aman selama pandemi |
| C. Pelayanan Kesehatan Bayi Baru Lahir | |
| 1. Tidak bisa mencapai target 100% dikarenakan ada kematian pada usia neonatal dan pindah tempat tinggal | 1. Meningkatkan Deteksi Dini pada bayi baru lahir<br>2. Melaksanakan stabilisasi pra rujukan dan melakukan rujukan berjenjang sesuai level RS |
| D. Pelayanan Kesehatan Balita | |
| 1. Dikarenakan ada kematian di usia 1-5 tahun dan tidak ada penimbangan/ posyandu dalam beberapa bulan di masa pandemi | 1. Melaksanakan pemantauan pertumbuhan dan perkembangan balita melalui telekonsultasi<br>2. Melakukan koordinasi lintas sektoral untuk penggerakan sasaran |
| E. Pelayanan Kesehatan pada Usia | |

| PERMASALAHAN | SOLUSI / UPAYA MENGATASI |
|---|---|
| Pendidikan Dasar | |
| 1. Kurangnya tenaga kesehatan yang ada karena tenaga kesehatan saat ini banyak terlibat dalam vaksin *Covid-19*<br>2. Saat kondisi pandemi, pelayanan tidak dapat berjalan maksimal karena sekolah maupun pondok pesantren tidak buka, misalpun buka tidak dapat 100% karena adanya penerapan Pemberlakuan Pembatasan Kegiatan Masyarakat (PPKM) | 1. Berkolaborasi dengan sekolah terkait (misalnya Guru UKS), agar bisa membantu saat pelayanan<br>2. Diharapkan para petugas kesehatan yang terkait dapat memaksimalkan pelayanan saat melakukan vaksinasi di sekolah maupun di sentra-sentra vaksinasi |
| F. Pelayanan Kesehatan pada Usia Produktif | |
| 1. Adanya pandemi *Covid -19*<br>2. Mobilitas sasaran sangat tinggi<br>3. Dukungan SDM, dana, sarana dan prasarana belum optimal<br>4. Komitmen dan dukungan lintas sektor dan jejaring belum optimal<br>5. Belum ada penggerakan sasaran secara masif untuk Deteksi Dini Faktor Resiko Penyakit Tidak Menular (DD FR PTM)<br>6. Dukungan Kesehatan Usia Produktif dari Pemanfaatan Dana Desa dan Puskesmas belum optimal<br>7. Penguatan jejaring dan pemanfaatan data belum optimal<br>8. Jumlah sasaran sangat banyak (964.360 orang) | 1. Penerapan Protokol Kesehatan (Prokes) dan imunisasi *Covid -19*<br>2. Peningkatan kegiatan Pos Binaan Terpadu (Posbindu) pd event<br>3. Alokasi SDM, dana dan sarana yankes pada Usia Produktif<br>4. Optimalisasi komitmen dan dukungan, misal dengan Perbub<br>5. Kampanye dan penggerakan sasaran secara masif<br>6. Optimalisasi misal melalui lokakarya mini (lokmin) dan Musyawarah Perencanaan Pembangunan (Musrenbang)<br>7. Jejaring lintas sektoral dan lintas program diperkuat<br>8. Sasaran sesuai ketentuan pemetaan dan pembuatan register *kohort* |

| PERMASALAHAN | SOLUSI / UPAYA MENGATASI |
|---|---|
| G. Pelayanan kesehatan pada usia lanjut | |
| 1. Puskesmas yang menerapkan program Santun Lansia baru 27 Puskesmas dari total 30 Puskesmas yang ada.<br>2. Semua Puskesmas sudah mendapatkan lansia kit sebanyak 47 buah, tetapi jumlahnya belum merata (ada yang 1 ada yang 2).<br>3. Pergantian pengelola program lansia di beberapa Puskesmas, yang mengakibatkan kegiatan berjalan kurang lancar.<br>4. Buku Kesehatan Lansia dan form-form screening (GDS, AMT, ADL) masih kurang<br>5. Lansia kurang tertarik datang ke posyandu lansia karena tidak ada yang mengantar | 1. Segera mewujudkan Puskesmas Santun Lansia dengan kriteria yang sudah ditentukan.<br>2. Pengadaan jumlah Lansia kit, termasuk melengkapi isinya (stik gula darah), yang bisa dilakukan mandiri oleh Puskesmas. Ada 3 lansia kit yang baru diterima dari Kemenkes Tahun 2021, akan dibagi pada saat monev bulan Februari 2022 kepada Puskesmas yang benar benar membutuhkan.<br>3. Programer lansia yang baru segera menyesuaikan diri dan menimba pengalaman pada programer lama.<br>4. Buku Kesehatan Lansia dan form form pemeriksaan diperbanyak Puskesmas sendiri dengan dana yang ada sesuai kemampuan Puskesmas<br>5. Petugas lansia Puskesmas membuat terobosan dengan menggabungkan posyandu lansia dan Posbindu. Jadi lansia ada yang mengantar. |
| H. Pelayanan Kesehatan Penderita Hipertensi | |
| 1. Adanya pandemi *Covid-19*<br>2. Minimnya keikutsertaan Program Pengelolaan Penyakit Kronis (Prolanis)<br>3. Keanggotaan Prolanis terbatas yg punya Kartu Indonesia Sehat Jaminan Kesehatan Nasional (KIS JKN)<br>4. Keteraturan berobat dan kontrol di fasyankes belum optimal<br>5. Belum ada penggerakan | 1. Penerapan Prokes dan imunisasi *Covid-19*<br>2. Kepesertaan Prolanis dimaksimalkan<br>3. Mengakomodasi anggota Prolanis yang tidak mempunyai Kartu Indonesia Sehat Jaminan Kesehatan Nasional (KIS JKN)<br>4. KIE, pengobatan masal, kunjungan rumah, obat tersedia<br>5. Kampanye dan penggerakan sasaran secara masif<br>6. Optimalisasi misal melalui Lokmin dan Musrenbang |

| PERMASALAHAN | SOLUSI / UPAYA MENGATASI |
|---|---|
| sasaran secara masif untuk berobat teratur<br>6. Pemanfaatan dana desa dan puskesmas dalam mendukung Prolanis belum optimal<br>7. Penguatan jejaring dan pemanfaatan data belum optimal<br>8. Jumlah sasaran sangat banyak (446.996 orang). | 7. Jejaring lintas sektoral dan lintas program diperkuat<br>8. Sasaran sesuai ketentuan Pemanfaatan *Primary Care* (P-Care) Pemetaan dan pembuatan register *kohort* |
| I. Pelayanan Kesehatan Penderita Diabetes Melitus | |
| 1. Adanya pandemi *Covid-19*<br>2. Minimnya keikutsertaan Prolanis<br>3. Keanggotaan Prolanis terbatas yang punya KIS JKN<br>4. Keteraturan berobat dan kontrol di fasyankes belum optimal<br>5. Belum ada penggerakan sasaran secara masif utk berobat teratur<br>6. Pemanfaatan dana desa dan puskesmas untuk mendukung Prolanis belum optimal<br>7. Penguatan jejaring dan pemanfaatan data belum optimal<br>8. Jumlah sasaran sangat banyak (20.636 orang). | 1. Penerapan Prokes dan imunisasi *Covid-19*<br>2. Kepesertaan Prolanis dimaksimalkan<br>3. Mengakomodasi anggota Prolanis yang tidak mempunyai KIS JKN<br>4. KIE, pengobatan masal, kunjungan rumah, obat tersedia<br>5. Kampanye dan penggerakan sasaran secara masif<br>6. Optimalisasi misal melalui Lokmindan Musrenbang<br>7. Jejaring lintas sektoral dan lintas program diperkuat<br>Sasaran sesuai ketentuan Pemanfaatan *Primary Care* (P-Care) Pemetaan dan pembuatan register *kohort* |
| J. Pelayanan Kesehatan Orang Dengan Gangguan Jiwa Berat | |
| 1. Adanya pandemi *Covid-19*<br>2. Tim Pengarah Kesehatan Jiwa Masyarakat (TPKJM) tingkat kabupaten belum terbentuk<br>3. TPKJM tingkat kecamatan dan Desa Siaga Sehat Jiwa (DSSJ) | 1. Penerapan Prokes dan imunisasi *Covid-19*<br>2. Pembentukan Tim Pengarah Kesehatan Jiwa Masyarakat (TPKJM) masih dalam proses pembuatan SK Bupati<br>3. Pembentukan TPKJM Kecamatan dan DSSJ<br>4. Perlunya Protokol Dukungan Kesehatan Jiwa dan |

| PERMASALAHAN | SOLUSI / UPAYA MENGATASI |
|---|---|
| belum terbentuk<br>4. Permasalahan psikososial komplek<br>5. SDM yang terlatih menangani ODGJ masih terbatas<br>6. ODGJ dari keluarga miskin, mayoritas tidak memililki identitas, Kartu Indonesia Sehat (KIS), dan terlantar<br>7. Keteraturan dan kontrol berobat masih rendah<br>8. Antrian obat di RSUD lama dan pasien harus datang<br>9. Jumlah sasaran cukup banyak (3.694 orang). | Psikosial (DKJPS) untuk menyikapi kompleknya permasalahan psikososial<br>5. Pelatihan tatalaksana Kesehatan Jiwa (keswa)<br>6. Pemberdayaan ekonomi, rekam e-KTP, fasilitasi pendaftaran Data Terpadu Kesejahteraan Sosial (DTKS) dan KIS<br>7. KIE, kunjungan rumah, haldol drop (Lodomer) masuk Formularium Nasional (Fornas)<br>8. Antrian obat di RSUD ditata sedemikian rupa kondisi tertentu ada dispensasi<br>9. Sasaran sesuai ketentuan Pemanfaatan *Primary Care* (P-Care) Pemetaan dan pembuatanregister kohort |
| K. Pelayanan Kesehatan Orang Terduga Tuberkulosis | |
| 1. Situasi Pandemi *Covid-19* yang dihadapi selama 2 tahun ini berdampak pada perubahan pola penemuan terduga TBC yang semula penekanan pada strategi penemuan kasus secara aktif menjadi penemuan kasus secara Pasif.<br>2. Anggaran program TBC dialihkan/ *Refocusing* untuk penanganan pandemi *Covid-19*<br>3. Bekurangnya kunjungan masyarakat ke fasilitas layanan Kesehatan Puskesmas sehingga untuk upaya penemuan suspek TBC di Faskes Puskesmas maupun RS menurun cukup signifikan<br>4. Peran kader dan desa dalam kegiatan Investigasi Kontak Aktif | 1. Melaksanakan pola penemuan suspek TBC secara aktif dengan melibatkan peran kader, LSM, Desa dan Puskesmas melalui kegiatan Investigasi Kontak Aktif dengan kasus indek penderita TB yang masih berobat atau yang sudah sembuh 1 tahun yang lalu, dengan menerapkan Protokol Kesehatan.<br>2. Memastikan semua kontak erat kasus TBC telah di Screening.<br>3. Meningkatkan peran dan Implementasi Desa Sehat Bebas TBC dalam penemuan Suspek/kasus TBC secara aktif.<br>4. Mendekatkan akses layanan terhadap suspek/kasus TBC dengan optimalisasi peran Perawat Desa, Bidan Desa, atau Polindes.<br>5. Memperkuat jejaring layanan Puskesmas dengan provider layanan Kesehatan swasta seperti klinik, dokter praktek mandiri.<br>6. Membentuk koalisi dukungan organisasi profesi untuk meningkatkan kualitas layanan yang |

| PERMASALAHAN | SOLUSI / UPAYA MENGATASI |
|---|---|
| tidak optimal dikarenakan minimalnya pendanaan dari Desa maupun Puskesmas.<br>5. Penguatan jejaring puskesmas dengan layanan kesehatan swasta klinik dan Dokter Praktek swasta yang belum optimal. | standar di semua layanan baik klinik, dokter praktek mandiri dan RS |
| L. Pelayanan Kesehatan Orang Dengan Risiko Terinfeksi Virus Yang Melemahkan Daya Tahan Tubuh Manusia (*Human Immunodeficiency Virus*) | |
| 1. Situasi Pandemi Covid-19 yang merubah pola layanan di Puskesmas dan RS.<br>2. *Refocusing* anggaran yang dimiliki program HIV untuk penanganan pandemi Covid-19<br>3. Bekurangnya kunjungan masyarakat ke fasilitas layanan Kesehatan Puskesmas sehingga berdampak pada menurunnya kunjungan layanan VCT di Faskes Puskesmas maupun RS.<br>4. Berkurangnya kegiatan ke lapangan yang semula aktif seperti VCT Mobil. | 1. Meningkatkan optimalisasi layanan VCT di Puskesmas dan RS.<br>2. Meningkatkan kualitas layanan dan mendekatkan akses layanan melalui *upgrade* layanan di Puskesmas menjadi Faskes Perawatan Dukungan Pengobatan (PDP).<br>3. Aktifasi kegiatan VCT Mobil oleh Puskesmas dan RS dengan sasaran kelompok Resti HIV di lokalisasi, bumil yang menjalankan ANC, Posyandu.<br>4. Melibatkan peran kelompok penjangkau/LSM yang bergerak dalam penjangkauan dan pendampingan pengobatan kasus HIV.<br>5. Aktifasi peran Desa atau masyarakat melalui Warga Peduli Aids (WPA).<br>6. Memperkuat jejaring Puskesmas dengan layanan Kesehatan swasta seperti klinik, dokter praktek mandiri, rumah bersalin. |

Sumber: Dinas Kesehatan Kabupaten Grobogan

## C. URUSAN PEKERJAAN UMUM DAN PENATAAN RUANG

### 1. Jenis Pelayanan Dasar

Jenis Pelayanan Dasar SPM Urusan Pekerjaan Umum dan Penataan Ruang Kabupaten Grobogan Tahun 2021 terdiri atas:

a. Pemenuhan kebutuhan pokok air minum sehari-hari.

b. Penyediaan pelayanan pengolahan Air Limbah Domestik.

### 2. Target Pencapaian Standar Pelayanan Minimal oleh Daerah

Target pencapaian SPM Urusan Pekerjaan Umum dan Penataan Ruang dapat dilihat pada tabel di bawah ini:

**Tabel IV.9**
**Target Pencapaian SPM Bidang Urusan Pekerjaan Umum dan Penataan Ruang Kabupaten Grobogan Tahun 2021**

| NO | JENIS PELAYANAN DASAR | INDIKATOR CAPAIAN | JUMLAH ORANG YANG BERHAK MENDAPATKAN PELAYANAN/ AKAN DILAYANI (Jiwa) | TARGET CAPAIAN DALAM 1 TAHUN (%) | APBD TAHUN 2021 (Rp) |
|---|---|---|---|---|---|
| 1 | Pemenuhan kebutuhan pokok air minum sehari-hari | Jumlah Warga Negara yang memperoleh kebutuhan pokok air minum sehari-hari | 4.300 | 100 | 9.353.670.000 |
| 2 | Penyediaan pelayanan pengolahan Air Limbah Domestik | Jumlah Warga Negara yang memperoleh layanan pengolahan air limbah domestik | 4.000 | 100 | 7.214.143.000 |

Sumber: Dinas Perumahan Rakyat dan Kawasan Permukiman Kab. Grobogan

### 3. Realisasi

Realisasi capaian SPM pada bidang Urusan Urusan Pekerjaan Umum dan Penataan Ruang Tahun 2021 dapat dilihat pada tabel di bawah ini:

**Tabel IV.10**
**Realisasi Capaian Indikator SPM Urusan Pekerjaan Umum dan Penataan Ruang Kabupaten Grobogan Tahun 2021**

| NO | JENIS PELAYANAN DASAR | INDIKATOR CAPAIAN | JUMLAH ORANG YANG BERHAK MENDAPATKAN PELAYANAN/ AKAN DILAYANI (Jiwa) | JUMLAH ORANG YANG TERLAYANI (Jiwa) | REALISASI CAPAIAN (%) |
|---|---|---|---|---|---|
| 1 | Pemenuhan kebutuhan pokok air minum sehari-hari | Jumlah Warga Negara yang memperoleh kebutuhan pokok air minum sehari-hari | 4.300 | 2.568 | 59,72 |
| 2 | Penyediaan pelayanan pengolahan Air Limbah Domestik | Jumlah Warga Negara yang memperoleh layanan pengolahan air limbah domestik | 4.000 | 4.032 | 100,8 |

Sumber: Dinas Perumahan Rakyat dan Kawasan Permukiman Kab. Grobogan

### 4. Alokasi Anggaran

Alokasi anggaran yang mendukung pencapaian dan penerapan SPM bidang Urusan Pekerjaan Umum dan Penataan Ruang oleh Dinas Perumahan Rakyat dan Kawasan Permukiman Kabupaten Grobogan bersumber dari Anggaran Pendapatan dan Belanja Daerah (APBD) Kabupaten Grobogan Tahun 2021, sebesar Rp. 16.567.813.000,-.

### 5. Dukungan Personil

Dukungan personil pelaksana SPM bidang Urusan Pekerjaan Umum dan Penataan Ruang Tahun 2021 pada Dinas Perumahan Rakyat dan Kawasan Permukiman Kabupaten Grobogan dapat dilihat pada tabel IV.11 di bawah ini:

**Tabel IV.11**
**Personil Pelaksana SPM Urusan Pekerjaan Umum dan Penataan Ruang Kabupaten Grobogan tahun 2021**

| NO | URAIAN | JUMLAH | KETERANGAN |
|---|---|---|---|
| 1 | PNS | 3 | |
| 2 | Non PNS | 4 | |
| | **Jumlah** | **7** | |

Sumber: Dinas Perumahan Rakyat dan Kawasan Permukiman Kab. Grobogan

### 6. Permasalahan dan Solusi

Permasalahan pada SPM Urusan Pekerjaan Umum dan Penataan Ruang Tahun 2021 adalah sebagai berikut:

**Tabel IV.12**
**Permasalahan dan Solusi Penerapan SPM Bidang Pekerjaan Umum dan Penataan Ruang Kabupaten Grobogan Tahun 2021**

| PERMASALAHAN | SOLUSI / UPAYA MENGATASI |
|---|---|
| 1. Sulitnya mencari sumber air baku di kawasan Kendeng Selatan<br>2. Alokasi anggaran APBD yang terbatas<br>3. Keterbatasan lahan desa dan topografi untuk area pengolahan limbah | 1. Rekayasa alam dengan pembuatan embung ataupun sumur resapan<br>2. Pengusulan anggaran dari APBN, DAK, Hibah, CSR ataupun yang lainnya<br>3. Penganggaran APBD untuk pembebasan lahan |

Sumber: Dinas Perumahan Rakyat dan Kawasan Permukiman Kab. Grobogan

## D. URUSAN PERUMAHAN RAKYAT DAN KAWASAN PERMUKIMAN

### 1. Jenis Pelayanan Dasar

Jenis Pelayanan Dasar pada SPM bidang Urusan Perumahan Rakyat dan Kawasan Permukiman Kabupaten Grobogan terdiri atas:

a. Fasilitasi penyediaan rumah yang layak huni bagi masyarakat yang terkena relokasi program Pemerintah Daerah kabupaten/kota.

b. Fasilitasi penyediaan rumah yang layak huni bagi masyarakat yang terkena relokasi program Pemerintah Daerah kabupaten/kota.

**2. Target Pencapaian Standar Pelayanan Minimal oleh Daerah.**

Target pencapaian yang ditetapkan dalam mencapai SPM Urusan Perumahan Rakyat dan Kawasan Permukiman adalah sebagaimana tabel berikut:

**Tabel IV.13**
**Target Pencapaian SPM Bidang Urusan Perumahan Rakyat dan Kawasan Permukiman Kabupaten Grobogan Tahun 2021**

| NO | JENIS PELAYANAN DASAR | INDIKATOR CAPAIAN | JUMLAH ORANG YANG BERHAK MENDAPATKAN PELAYANAN/ AKAN DILAYANI (Jiwa) | TARGET CAPAIAN DALAM 1 TAHUN (%) | APBD TAHUN 2021 (Rp) |
|---|---|---|---|---|---|
| 1 | Penyediaan dan rehabilitasi rumah yang layak huni bagi korban bencana kabupaten/kota | Jumlah Warga Negara korban bencana yang memperoleh rumah layak huni | - | 100 | - |
| 2 | Fasilitasi penyediaan rumah yang layak huni bagi masyarakat yang terkena relokasi program Pemerintah Daerah kabupaten/kota. | Jumlah Warga Negara yang terkena relokasi akibat program Pemerintah Daerah kabupaten/kota yang memperoleh fasilitasi penyediaan rumah yang layak huni | - | 100 | - |

Sumber: Dinas Perumahan Rakyat dan Kawasan Permukiman Kab. Grobogan

### 3. Realisasi

Capaian SPM pada bidang Urusan Perumahan Rakyat dan Kawasan Permukiman pada Tahun 2021 tidak terlaksana/terealisasi dikarenakan pada tahun berkenaan tidak terdapat bencana dan program pemerintah yang mengakibatkan rehabilitasi maupun relokasi rumah rakyat.

**Tabel IV.14**
**Realisasi Capaian Indikator SPM Bidang Urusan Perumahan Rakyat dan Kawasan Permukiman Kabupaten Grobogan Tahun 2021**

| NO | JENIS PELAYANAN DASAR | INDIKATOR CAPAIAN | JUMLAH ORANG YANG BERHAK MENDAPATKAN PELAYANAN/ AKAN DILAYANI (Jiwa) | JUMLAH ORANG YANG TERLAYANI (Jiwa) | REALISASI CAPAIAN (%) |
|---|---|---|---|---|---|
| 1 | Penyediaan dan rehabilitasi rumah yang layak huni bagi korban bencana kabupaten/kota | Jumlah Warga Negara korban bencana yang memperoleh rumah layak huni | - | - | - |
| 2 | Fasilitasi penyediaan rumah yang layak huni bagi masyarakat yang terkena relokasi program Pemerintah Daerah kabupaten/kota | Jumlah Warga Negara yangterkena relokasi akibat program Pemerintah Daerah kabupaten/kota yang memperoleh fasilitasi penyediaan rumah yang layak huni. | - | - | - |

Sumber: Dinas Perumahan Rakyat dan Kawasan Permukiman Kab. Grobogan

**4. Alokasi Anggaran**

Pada Tahun 2021 tidak terdapat alokasi anggaran dalam rangka penerapan SPM bidang Urusan Perumahan Rakyat dan Kawasan Permukiman, dikarenakan keterbatasan anggaran Dinas Perumahan Rakyat dan Kawasan Permukiman Kabupaten Grobogan.

**5. Dukungan Personil**

Dukungan personil pelaksana SPM bidang Urusan Perumahan Rakyat dan Kawasan Permukiman Tahun 2021 pada Dinas Perumahan Rakyat dan Kawasan Permukiman Kabupaten Grobogan dapat dilihat pada tabel IV.15 di bawah ini:

**Tabel IV.15**
**Personil Pelaksana SPM Urusan Perumahan Rakyat dan Kawasan Permukiman Kabupaten Grobogan Tahun 2021**

| NO | URAIAN | JUMLAH | KETERANGAN |
|---|---|---|---|
| 1 | PNS | 3 | |
| 2 | Non PNS | 4 | |
| | **Jumlah** | **7** | |

Sumber: Dinas Perumahan Rakyat dan Kawasan Permukiman Kab. Grobogan

**6. Permasalahan dan Solusi**

Permasalahan pada SPM Urusan Perumahan Rakyat dan Kawasan Permukiman Tahun 2021 adalah sebagaimana tabel berikut:

**Tabel IV.16**
**Permasalahan dan Solusi Penerapan SPM Urusan Perumahan Rakyat dan Kawasan Permukiman Kabupaten Grobogan Tahun 2021**

| PERMASALAHAN | SOLUSI / UPAYA MENGATASI |
|---|---|
| 1. Penerapan SPM, khususnya dalam hal pendataan belum bisa dilaksanakan secara maksimal karena belum didukung anggaran | 1. Melakukan pendataaan secara mandiri dan melakukan sinkronisasi dan koordinasi dengan OPD terkait yaitu Badan Penanggulangan Bencana |

| PERMASALAHAN | SOLUSI / UPAYA MENGATASI |
|---|---|
| 2. Berkaitan dengan tidak tersedianya anggaran untuk penerapan SPM, Dinas Perumahan Rakyat dan Kawasan Permukiman Kabupaten Grobogan pada TA. 2021, sudah mengusulkan untuk mengalokasikan anggaran, namun dikarenakan sesuatu hal maka di batalkan/tidak disetujui karena keterbatasan anggaran | Daerah (BPBD) Kabupaten Grobogandan dan TAPD Kabupaten Grobogan, sehingga pada TA. 2022 dapat dianggarkan<br>2. Sudah pernah di usulkan pada TA. 2021, namun sesuatu hal maka di batalkan/tidak disetujui karena keterbatasan anggaran. Oleh karena itu pada Tahun 2022 akan kami upayakan untuk mendapatkan alokasi anggaran Tahun 2022 |

Sumber: Dinas Perumahan Rakyat dan Kawasan Permukiman Kab. Grobogan

## E. URUSAN KETENTERAMAN, KETERTIBAN UMUM DAN PERLINDUNGAN MASYARAKAT

### 1. Jenis Pelayanan Dasar

Jenis Pelayanan Dasar pada SPM Bidang Urusan Ketenteraman, Ketertiban Umum dan Perlindungan Masyarakat Kabupaten Grobogan terdiri atas:

a. Pelayanan ketenteraman dan ketertiban umum.
b. Pelayanan informasi rawan bencana.
c. Pelayanan pencegahan dan kesiapsiagaan terhadap bencana.
d. Pelayanan penyelamatan dan evakuasi korban bencana.
e. Pelayanan penyelamatan dan evakuasi korban kebakaran.

### 2. Target Pencapaian Standar Pelayanan Minimal oleh Daerah

Target pencapaian yang ditetapkan dalam mencapai SPM Urusan Ketenteraman, Ketertiban Umum dan Perlindungan Masyarakat Kabupaten Grobogan adalah sebagaimana tabel berikut:

**Tabel IV.17**
**Target Pencapaian SPM Bidang Urusan Ketenteraman, Ketertiban Umum dan Perlindungan Masyarakat Kabupaten Grobogan Tahun 2021**

| NO | JENIS PELAYANAN DASAR | INDIKATOR CAPAIAN | JUMLAH ORANG YANG BERHAK MENDAPATKAN PELAYANAN/AKAN DILAYANI (Jiwa) | TARGET CAPAIAN DALAM 1 TAHUN (%) | APBD TAHUN 2021 (Rp) |
|---|---|---|---|---|---|
| 1 | Pelayanan ketenteraman dan ketertiban umum. | Jumlah Warga Negara yang memperoleh layanan akibat dari penegakan hukum Perda dan Perkada | 5 | 100 | 779.001.750 |
| 2 | Pelayanan informasi rawan bencana. | Jumlah Warga Negara yang memperole playananinformasi rawan bencana | 1.487.977 | 100 | 0 |
| 3 | Pelayanan pencegahan dan kesiapsiagaan terhadap bencana | Jumlah Warga Negara yang memperoleh layanan pencegahan dan kesiapsiagaan terhadap bencana | 1.487.977 | 100 | 3.352.693.550 |
| 4 | Pelayanan Penyelamatan dan evakuasi korban bencana | Jumlah Warga Negara yang memperoleh layanan penyelamatan dan evakuasi korban bencana | 5 | 100 | 1.873.009.000 |
| 5 | Pelayanan penyelamatan dan evakuasi korban kebakaran | Jumlah Warga Negara yang memperoleh playanan penyelamatan dan evakuasi korban kebakaran | 92 | 100 | 2.029.811.000 |

Sumber: Badan Penanggulangan Bencana Daerah dan Satpol PP Kab. Grobogan

### 3. Realisasi

Realisasi capaian SPM pada bidang Urusan Ketenteraman, Ketertiban Umum dan Perlindungan Masyarakat Tahun 2021 dapat dilihat pada tabel IV.18 di bawah ini:

**Tabel IV.18**
**Realisasi Capaian Indikator SPM Bidang Urusan Ketenteraman, Ketertiban Umum dan Perlindungan Masyarakat Kabupaten Grobogan Tahun 2021**

| NO | JENIS PELAYANAN DASAR | INDIKATOR CAPAIAN | JUMLAH ORANG YANG BERHAK MENDAPATKAN PELAYANAN/ AKAN DILAYANI (Jiwa) | JUMLAH ORANG YANG TERLAYANI (Jiwa) | REALISASI CAPAIAN (%) |
|---|---|---|---|---|---|
| 1 | Pelayanan ketenteraman dan ketertiban umum. | Jumlah Warga Negara yang memperoleh layanan akibat dari penegakan hukum Perda dan Perkada | 5 | 0 | 100 |
| 2 | Pelayanan informasi rawan bencana. | Jumlah Warga Negara yang memperole playanan informasi rawan bencana | 1.487.977 | 1.487.977 | 100 |
| 3 | Pelayanan pencegahan dan kesiapsiagaan terhadap bencana | Jumlah Warga Negara yang memperoleh layanan pencegahan dan kesiapsiagaan terhadap bencana | 1.487.977 | 1.487.977 | 100 |
| 4 | Pelayanan penyelamatan dan evakuasi korban bencana | Jumlah Warga Negara yang memperoleh layanan penyelamatan dan evakuasi korban | 5 | 5 | 100 |

| NO | JENIS PELAYANAN DASAR | INDIKATOR CAPAIAN | JUMLAH ORANG YANG BERHAK MENDAPATKAN PELAYANAN/ AKAN DILAYANI (Jiwa) | JUMLAH ORANG YANG TERLAYANI (Jiwa) | REALISASI CAPAIAN (%) |
|---|---|---|---|---|---|
| | | bencana | | | |
| 5 | Pelayanan penyelamatan dan evakuasi korban kebakaran | Jumlah Warga Negara yang memperoleh playanan penyelamatan dan evakuasi korban kebakaran | 92 | 65 (yang sesuai *response time*) | 70,65 |

Sumber: Badan Penanggulangan Bencana Daerah dan Satpol PP Kab. Grobogan

## 4. Alokasi Anggaran

Pencapaian dan penerapan SPM bidang Urusan Ketenteraman, Ketertiban Umum dan Perlindungan Masyarakat dilaksanakan oleh Satpol PP Kabupaten Grobogan dan Badan Penanggulangan Bencana Daerah Kabupaten Grobogan, dengan alokasi anggaran yang bersumber dari APBD Kabupaten Grobogan Tahun 2021, sebesar Rp. 8.034.515.300,- dengan perincian sebagai berikut:

a. Satpol PP Kabupaten Grobogan, dengan alokasi anggaran sebesar Rp.2.808.812.750,-
b. Badan Penanggulangan Bencana Daerah Kabupaten Grobogan dengan alokasi anggaran sebesar Rp.5.225.702.550,-

## 5. Dukungan Personil

Sumber Daya Manusia yang terlibat dalam proses penerapan dan pencapaian SPM Urusan Ketenteraman, Ketertiban Umum dan Perlindungan Masyarakat Tahun 2021, dari Satpol PP dan BPBD Kabupaten Grobogan dapat dilihat pada tabel IV.19 di bawah ini:

**Tabel IV.19**
**Personil Pelaksana SPM Bidang Urusan Ketenteraman, Ketertiban Umum dan Perlindungan Masyarakat Kabupaten Grobogan Tahun 2021**

| NO | OPD | SDM | JUMLAH | KETERANGAN |
|---|---|---|---|---|
| 1 | SATPOL PP | PNS | 32 | |
| | | Non PNS | 80 | |
| | Bidang DAMKAR | PNS | 3 | |
| | | Non PNS | 106 | |
| 2 | BPBD | PNS | 19 | |
| | | Non PNS | 37 | |
| | **Jumlah** | | **227** | |

Sumber: Badan Penanggulangan Bencana Daerah dan Satpol PP Kab. Grobogan

## 6. Permasalahan dan Solusi

Permasalahan yang dihadapi dalam penerapan dan pencapaian SPM Urusan Ketenteraman, Ketertiban Umum dan Perlindungan Masyarakat Tahun 2021, serta langkah-langkah penyelesaiannya adalah sebagaimana tabel berikut :

**Tabel IV.20**
**Permasalahan dan Solusi Penerapan SPM Urusan Ketenteraman, Ketertiban Umum dan Perlindungan Masyarakat Kabupaten Grobogan tahun 2021**

| PERMASALAHAN | SOLUSI / UPAYA MENGATASI |
|---|---|
| Pelayanan Ketentraman dan Ketertiban Umum.<br>Pelayanan Informasi Rawan Bencana.<br>1. Kompetensi, profesionalisme, kehandalan dan kapasitas sumber daya penyelenggaraan penanggulangan bencana masih kurang.<br>2. Masih terbatasnya SDM Satpol PP dan PPNS. | 1. Mengoptimalkan personil yang ada serta Penambahan personil Satpol PP.<br>2. Mengusulkan formasi ASN tenaga fungsional PPNS dan menganggarkan kegiatan bagi ASN untuk mengikuti pendidikan dan pelatihan menjadi PPNS. |

| PERMASALAHAN | SOLUSI / UPAYA MENGATASI |
|---|---|
| 3. Terbatasnya pagu anggaran yang disediakan, serta sulitnya memprediksi waktu dan lokasi terjadinya bencana. | |
| Pelayanan Informasi Rawan Bencana.<br>1. Masih belum adanya dokumen Rencana Penanggulangan Bencana (RPB) yang berfungsi sebagai rencana induk, yang menjadi acuan dalam penyelenggaran penanggulangan bencana di daerah, yang harus diintegrasikan dengan RPJMD.<br>2. Manajemen system data dan informasi belum akurat dan terintegrasi.<br>3. Belum adanya anggaran dalam rangka Pelayanan Informasi Rawan Bencana yang dialokasikan di DPA APBD Tahun 2021 pada BPBD. | 1. BPBD Kabupaten Grobogan akan mereviu dokumen Kajian Resiko Bencana (KRB) yang telah tersusun pada Tahun 2019 menjadi Peraturan Bupati pada penganggaran T.A 2022, menyusun RPB pada penganggaran T.A 2023, dan melengkapi Rencana Kontingensi sesuai ancaman bencana yang ada di wilayah Kabupaten Grobogan (kekeringan, cuaca ekstrim dan tanah longsor) pada penganggaran T.A 2023.<br>2. Perlunya penyusunan sistem informasi kebencanaan di Kabupaten Grobogan yang lebih terintegrasi dari tingkat kabupaten hingga desa.<br>3. Dibutuhkan alokasi anggaran yang cukup untuk Pelayanan Informasi Rawan Bencana. Pada Tahun 2021 BPBD melaksanakan pelayanan informasi rawan bencana menggunakan anggaran kegiatan cetak dan penggandaan (*x-banner*, baliho) sebagai media untuk edukasi dan pemberitahuan bencana alam dan non alam kepada masyarakat Kabupaten Grobogan. |
| Pelayanan Pencegahan dan Kesiapsiagaan terhadap Bencana.<br>1. Kompetensi, profesionalisme, kehandalan dan kapasitas sumber daya penyelenggaraan penanggulangan bencana masih kurang.<br>2. Terbatasnya pagu anggaran yang | Diadakan kegiatan pelatihan, bimbingan teknis, simulasi dan sosialisasi pelatihan pencegahan bencana alam terhadap tim SAR, elemen masyarakat, OPD dan forum relawan. |

| PERMASALAHAN | SOLUSI / UPAYA MENGATASI |
|---|---|
| disediakan dan sulitnya memprediksi waktu dan lokasi terjadinya bencana. | |
| Pelayanan penyelamatan dan evakuasi korban bencana.<br>1. Kompetensi, profesionalisme, kehandalan dan kapasitas sumber daya penyelenggaraan penanggulangan bencana masih kurang.<br>2. Terbatasnya pagu anggaran yang disediakan dan sulitya memprediksi memprediksi waktu dan lokasi terjadinya bencana. | Diadakan kegiatan pelatihan, bimbingan teknis, simulasi dan sosialisasi pelatihan pencegahan bencana alam terhadap tim SAR, elemen masyarakat, OPD dan forum relawan. |
| Pelayanan penyelamatan dan evakuasi korban kebakaran.<br>1. Terbatasnya personil SDM Damkar.<br>2. Terbatasnya peralatan proteksi kebakaran yang sesuai standar.<br>3. penanganan kebakaran belum memenuhi waktu tanggap *(response time)* dikarenakan kurangnya POS pemadam kebakaran, kurangnya personil serta terbatasnya mobil pemadam kebakaran.<br>4. Belum adanya satuan relawan pemadam kebakaran di tingkat kecamatan. | 1. Membangun POS pada setiap kecamatan agar wilayah jangkauan Tempat Kejadian Kebakaran (TKK) dapat dijangkau dengan cepat, penambahan personil petugas pemadam kebakaran, serta pengajuan anggaran untuk pengadaan mobil pemadam kebakaran.<br>2. Membentuk relawan pemadam kebakaran di tingkat kecamatan. |

Sumber: Badan Penanggulangan Bencana Daerah dan Satpol PP Kab. Grobogan

## F. URUSAN SOSIAL

### 1. Jenis Pelayanan Dasar

Jenis Pelayanan Dasar pada SPM Urusan Sosial Kabupaten Grobogan terdiri atas:

a. Rehabilitasi sosial dasar penyandang disabilitas terlantar di luar panti.

b. Rehabilitasi sosial dasar anak terlantar di luar panti.

c. Rehabilitasi sosial dasar lanjut usia terlantar di luar panti.
d. Rehabilitasi sosial dasar tuna sosial khususnya gelandangan dan pengemis di luar panti.
e. Perlindungan dan jaminan sosial pada saat dan setelah tanggap darurat bencana bagi korban bencana kabupaten/kota.

## 2. Target Pencapaian Standar Pelayanan Minimal oleh Daerah

Target pencapaian SPM bidang Urusan Sosial Tahun 2021 secara rinci dapat dilihat pada tabel di bawah ini:

**Tabel IV.21**
**Target Pencapaian SPM Bidang Urusan Sosial**
**Kabupaten Grobogan Tahun 2021**

| NO | JENIS PELAYANAN DASAR | INDIKATOR CAPAIAN | JUMLAH ORANG YANG BERHAK MENDAPATKAN PELAYANAN/ AKAN DILAYANI (Jiwa) | TARGET CAPAIAN DALAM 1 TAHUN (%) | APBD TAHUN 2021 (Rp) |
|---|---|---|---|---|---|
| 1 | Rehabilitasi sosial dasar penyandang disabilitas telantar di luar panti | Jumlah Warga Negara penyandang disabilitas yang memperoleh rehabilitasi sosial di luar panti | 650 | 100 | 172.458.050 |
| 2 | Rehabilitasi sosial dasar anak telantar di luar panti | Jumlah anak telantar yang memperoleh rehabilitasi sosial di luar panti | 433 | 100 | 24.832.000 |
| 3 | Rehabilitasi sosial dasar lanjut usia telantar di luar panti | Jumlah Warga Negara lanjut usia terlantar yang memperoleh | 125 | 100 | 31.138.000 |

| NO | JENIS PELAYANAN DASAR | INDIKATOR CAPAIAN | JUMLAH ORANG YANG BERHAK MENDAPATKAN PELAYANAN/ AKAN DILAYANI (Jiwa) | TARGET CAPAIAN DALAM 1 TAHUN (%) | APBD TAHUN 2021 (Rp) |
|---|---|---|---|---|---|
| | | rehabilitasi sosial di luar panti | | | |
| 4 | Rehabilitasi sosial dasar tuna sosial khususnya gelandangan dan pengemis di luar panti | Jumlah Warga Negara/ gelandangan dan pengemis yang memperoleh rehabilitasi sosial dasar tuna sosial di luar panti | 83 | 100 | 94.110.000 |
| 5 | Perlindungan dan jaminan sosial pada saat dan setelah tanggap darurat bencana bagi korban bencana kabupaten/ kota | Jumlah Warga Negara korban bencana kab/kota yang memperoleh perlindungan dan jaminan sosial | 366 | 100 | 180.000.000 |

Sumber: Dinas Sosial Kabupaten Grobogan

### 3. Realisasi

Realisasi Pelayanan dsar SPM bidang Urusan Sosial Tahun 2021 secara rinci dapat dilihat pada tabel di bawah ini:

**Tabel IV.22**
**Realisasi Capaian Indikator SPM Bidang Urusan Sosial Kabupaten Grobogan Tahun 2021**

| NO | JENIS PELAYANAN DASAR | INDIKATOR CAPAIAN | JUMLAH ORANG YANG BERHAK MENDAPATKAN PELAYANAN/ AKAN DILAYANI (Jiwa) | JUMLAH ORANG YANG TERLAYANI (Jiwa) | REALISASI CAPAIAN (%) |
|---|---|---|---|---|---|
| 1 | Rehabilitasi sosial dasar penyandang disabilitas telantar di luar panti | Jumlah Warga Negara penyandang disabilitas yang memperoleh rehabilitasi sosial di luar panti | 650 | 497 | 76,46 |
| 2 | Rehabilitasi sosial dasar anak telantar di luar panti | Jumlah anak telantar yang memperoleh rehabilitasi sosial di luar panti | 433 | 413 | 95,31 |
| 3 | Rehabilitasi sosial dasar lanjut usia telantar di luar panti | Jumlah Warga Negara lanjut usia terlantar yang memperoleh rehabilitasi sosial di luar panti | 125 | 100 | 80,00 |
| 4 | Rehabilitasi sosial dasar tuna sosial khususnya gelandangan dan pengemis di luar panti | Jumlah Warga Negara/ gelandangan dan pengemis yang memperoleh rehabilitasi sosial dasar tuna sosial di luar panti | 83 | 70 | 84,00 |
| 5 | Perlindungan dan jaminan sosial pada saat dan setelah tanggap darurat bencana bagi korban bencana kabupaten/kota | Jumlah Warga Negara korban bencana kab/kota yang memperoleh perlindungan dan jaminan sosial | 366 | 363 | 99,18 |

Sumber: Dinas Sosial Kabupaten Grobogan

## 4. Alokasi Anggaran

Alokasi anggaran yang mendukung pencapaian dan penerapan SPM Bidang Urusan Sosial oleh Dinas Sosial Kabupaten Grobogan bersumber dari Anggaran Pendapatan dan Belanja Daerah (APBD) Kabupaten Grobogan Tahun 2021, sebesar Rp. 502.538.050,-.

## 5. Dukungan Personil

Dukungan personil yang terlibat dalam proses penerapan dan pencapaian SPM Urusan Sosial Tahun 2021 pada Dinas Sosial Kabupaten Grobogan adalah sebagaimana tabel IV.23 di bawah ini:

**Tabel IV.23**
**Personil Pelaksana SPM Bidang Urusan Sosial**
**Kabupaten Grobogan tahun 2021**

| No | Jabatan | Jumlah | Keterangan |
|---|---|---|---|
| 1 | ASN | 9 | |
| 2 | Non ASN | 13 | |
| 3 | TKSK | 19 | |
| 4 | TAGANA | 50 | |
| | **Jumlah** | **91** | |

Sumber Data: Dinas Sosial Kabupaten Grobogan

## 6. Permasalahan dan Solusi

Permasalahan yang dihadapi dalam penerapan dan pencapaian SPM Urusan Sosial Tahun 2021, serta langkah-langkah penyelesaiannya adalah sebagaimana tabel berikut:

**Tabel IV.24**
**Permasalahan dan Solusi Penerapan SPM Bidang Urusan Sosial Kabupaten Grobogan Tahun 2021**

| PERMASALAHAN | SOLUSI / UPAYA MENGATASI |
|---|---|
| Rehabilitasi Sosial dasar penyandang disabilitas terlantar di luar panti.<br>- Capaian kinerja Standar Pelayanan Minimal (SPM) pada Penanganan Disabilitas terlantar capaiannya rendah (sebesar 7,78%) karena pembaginya dari jumlah populasi, sedangkan jika dilihat dari target Renstra capaian kinerja tersebut sudah melebihi target di Renstra (sebesar 7,46%).<br>- Belum adanya pendataan terbaru. | - Jumlah faktor pembaginya bukan dari populasi tetapi dari target per tahun/ jumlah yang akan terlayani dari populasi tersebut.<br>- Perlu diadakannya pendataan terbaru. |
| Rehabilitasi Sosial Dasar anak terlantar di luar panti.<br>- Terbatasnya anggaran sehingga belum dapat mengadakan kegiatan Pelatihan Keterampilan dan Berwirausaha. | - Penambahan anggaran sehingga dapat mengadakan kegiatan Pelatihan Keterampilan dan Berwirausaha. |
| Rehabilitasi sosial dasar lanjut usia terlantar di luar panti<br>- Belum adanya pemisahan antara lansia produktif dan non produktif. | - Perlu adanya pemisahan jenis lansia produktif dan tidak. |
| Rehabilitasi sosial dasar tuna sosial khususnya gelandangan dan pengemis di luar panti.<br>- Kurang maksimalnya koordinasi dan anggaran dalam penanganan. | - Penambahan Anggaran dan meningkatkan koordinasi. |
| Perlindungan dan jaminan sosial pada saat tanggap dan pasca bencana bagi korban bencana.<br>- Terbatasnya SDM. | - Penambahan SDM. |

Sumber: Dinas Sosial Kabupaten Grobogan

## G. Program dan Kegiatan

### 1. URUSAN PENDIDIKAN

Program dan kegiatan beserta anggaran dan realisasinya pada Dinas Pendidikan Kabupaten Grobogan, yang mendukung pencapaian SPM Urusan Pendidikan Tahun 2021 dapat dilihat pada tabel di bawah ini:

**Tabel IV.25**
**Program dan Kegiatan Pendukung SPM Bidang Urusan Pendidikan Kabupaten Grobogan Tahun 2021**

| NO | JENIS PELAYANAN DASAR | PROGRAM | KEGIATAN | ANGGARAN (Rp) | REALISASI (Rp) |
|---|---|---|---|---|---|
| 1 | Pendidikan Anak Usian Dini | 1. Pengelolaan Pendidikan | | 27.820.982.100 | 24.417.707.600 |
| | | | 1. Pengelolaan Pendidikan Anak Usia Dini (PAUD) | 27.820.982.100 | 24.417.707.600 |
| 2 | Pendidikan Dasar | 1. Pengelolaan Pendidikan | | 221.536.437.848 | 196.990.466.971 |
| | | | 1. Pengelolaan Pendidikan Sekolah dasar | 148.900.686.160 | 129.424.764.733 |
| | | | 2. Pengelolaan Pendidikan Sekolah Menengah Pertama | 72.635.751.688 | 67.565.702.138 |
| 3 | Pendidikan Kesetaraan | 1. Pengelolaan Pendidikan | | 6.505.807.900 | 5.345.674.900 |
| | | | 1. Pengelolaan Pendidikan Non formal/ kesetaraan | 6.505.807.900 | 5.345.674.900 |
| | | **Jumlah** | | **255.863.227.848** | **226.753.849.371** |

Sumber: Dinas Pendidikan Kabupaten Grobogan

## 2. URUSAN KESEHATAN

Program dan kegiatan beserta anggaran dan realisasinya pada Dinas Kesehatan Kabupaten Grobogan, yang mendukung pencapaian SPM Urusan Kesehatan Tahun 2021 dapat dilihat pada tabel di bawah ini:

**Tabel IV.26**
**Program dan Kegiatan Pendukung SPM Bidang Urusan Kesehatan Kabupaten Grobogan Tahun 2021**

| NO | JENIS PELAYANAN DASAR | PROGRAM | KEGIATAN | ANGGARAN (Rp) | REALISASI (Rp) |
|---|---|---|---|---|---|
| 1 | Pelayanan kesehatan Ibu Hamil | 1. Program Pemenuhan Upaya Kesehatan Perorangan dan Upaya Kesehatan Masyarakat | | 1.703.333.700 | 1.659.672.250 |
| | | | 1. Penyediaan Layanan Kesehatan untuk UKM dan UKP Rujukan Tingkat Daerah Kabupaten/ Kota | 1.703.333.700 | 1.659.672.250 |
| 2 | Pelayanan kesehatan Ibu Bersalin | 1. Program Pemenuhan Upaya Kesehatan Perorangan dan Upaya Kesehatan Masyarakat | | 5.084.721.850 | 3.042.458.179 |
| | | | 1. Penyediaan Layanan Kesehatan untuk UKM dan UKP | 5.084.721.850 | 3.042.458.179 |

| NO | JENIS PELAYANAN DASAR | PROGRAM | KEGIATAN | ANGGARAN (Rp) | REALISASI (Rp) |
|---|---|---|---|---|---|
| | | | Rujukan Tingkat Daerah Kabupaten/Kota | | |
| 3 | Pelayanan kesehatan Bayi Baru Lahir | 1. Program Pemenuhan Upaya Kesehatan Perorangan dan Upaya Kesehatan Masyarakat | | 376.825.300 | 345.719.050 |
| | | | 1. Penyediaan Layanan Kesehatan untuk UKM dan UKP Rujukan Tingkat Daerah Kabupaten/Kota | 376.825.300 | 345.719.050 |
| 4 | Pelayanan kesehatan Balita | 1. Program Pemenuhan Upaya Kesehatan Perorangan dan Upaya Kesehatan Masyarakat | | 1.316.080.869 | 1.129.780.000 |
| | | | 1. Penyediaan Layanan Kesehatan untuk UKM dan UKP Rujukan Tingkat Daerah Kabupaten/Kota | 1.316.080.869 | 1.129.780.000 |
| 5 | Pelayanan kesehatan pada Usia Pendidikan | 1. Program Pemenuhan Upaya Kesehatan | | 298.358.750 | 139.408.250 |

| NO | JENIS PELAYANAN DASAR | PROGRAM | KEGIATAN | ANGGARAN (Rp) | REALISASI (Rp) |
|---|---|---|---|---|---|
| | Dasar | Perorangan dan Upaya Kesehatan Masyarakat | | | |
| | | | 1. Penyediaan Layanan Kesehatan untuk UKM dan UKP Rujukan Tingkat Daerah Kabupaten/Kota | 298.358.750 | 139.408.250 |
| 6 | Pelayanan kesehatan pada Usia Produktif | 1. Program Pemenuhan Upaya Kesehatan Perorangan dan Upaya Kesehatan Masyarakat | | 592.495.000 | 331.459.500 |
| | | | 1. Penyediaan Layanan Kesehatan untuk UKM dan UKP Rujukan Tingkat Daerah Kabupaten/Kota | 592.495.000 | 331.459.500 |
| 7 | Pelayanan kesehatan pada Usia Lanjut | 1. Program Pemenuhan Upaya Kesehatan Perorangan dan Upaya Kesehatan Masyarakat | | 414.937.500 | 335.167.500 |
| | | | 1. Penyediaan Layanan Kesehatan untuk | 414.937.500 | 335.167.500 |

| NO | JENIS PELAYANAN DASAR | PROGRAM | KEGIATAN | ANGGARAN (Rp) | REALISASI (Rp) |
|---|---|---|---|---|---|
| | | | UKM dan UKP Rujukan Tingkat Daerah Kabupaten/Kota | | |
| 8 | Pelayanan kesehatan Penderita Hipertensi | 1. Program Pemenuhan Upaya Kesehatan Perorangan dan Upaya Kesehatan Masyarakat | | 315.448.000 | 187.697.500 |
| | | | 1. Penyediaan Layanan Kesehatan untuk UKM dan UKP Rujukan Tingkat Daerah Kabupaten/Kota | 315.448.000 | 187.697.500 |
| 9 | Pelayanan kesehatan Penderita Diabetes Melitus | 1. Program Pemenuhan Upaya Kesehatan Perorangan dan Upaya Kesehatan Masyarakat | | 233.263.900 | 152.688.650 |
| | | | 1. Penyediaan Layanan Kesehatan untuk UKM dan UKP Rujukan Tingkat Daerah Kabupaten/Kota | 233.263.900 | 152.688.650 |
| 10 | Pelayanan kesehatan Orang | 1. Program Pemenuhan Upaya | | 225.513.000 | 91.384.150 |

| NO | JENIS PELAYANAN DASAR | PROGRAM | KEGIATAN | ANGGARAN (Rp) | REALISASI (Rp) |
|---|---|---|---|---|---|
| | Dengan Gangguan Jiwa Berat | Kesehatan Perorangan dan Upaya Kesehatan Masyarakat | | | |
| | | | 1. Penyediaan Layanan Kesehatan untuk UKM dan UKP Rujukan Tingkat Daerah Kabupaten/Kota | 225.513.000 | 91.384.150 |
| 11 | Pelayanan kesehatan Orang Terduga Tuberkulosis | 1. Program Pemenuhan Upaya Kesehatan Perorangan dan Upaya Kesehatan Masyarakat | | 325.806.900 | 183.399.720 |
| | | | 1. Penyediaan Layanan Kesehatan untuk UKM dan UKP Rujukan Tingkat Daerah Kabupaten/Kota | 325.806.900 | 183.399.720 |
| 12 | Pelayanan kesehatan Orang Dengan Risiko Terinfeksi Virus Yang Melemahkan Daya Tahan Tubuh Manusia | 1. Program Pemenuhan Upaya Kesehatan Perorangan dan Upaya Kesehatan Masyarakat | | 162.043.000 | 126.963.000 |

| NO | JENIS PELAYANAN DASAR | PROGRAM | KEGIATAN | ANGGARAN (Rp) | REALISASI (Rp) |
|---|---|---|---|---|---|
| | (*Human Immunodeficiency Virus*) | | | | |
| | | | 1. Penyediaan Layanan Kesehatan untuk UKM dan UKP Rujukan Tingkat Daerah Kabupaten/ Kota | 162.043.000 | 126.963.000 |
| | | **Jumlah** | | **11.048.827.769** | **7.725.797.749** |

Sumber: Dinas Kesehatan Kabupaten Grobogan

## 3. URUSAN PEKERJAAN UMUM DAN PENATAAN RUANG

Program dan kegiatan beserta anggaran dan realisasinya pada Dinas Perumahan Rakyat dan Kawasan Permukiman Kabupaten Grobogan, yang mendukung pencapaian SPM Urusan Pekerjaan Umum dan Penataan Ruang Tahun 2021 dapat dilihat pada tabel di bawah ini:

**Tabel IV.27**
**Program dan Kegiatan Pendukung SPM Bidang Urusan Pekerjaan Umum dan Penataan Ruang Kabupaten Grobogan Tahun 2021**

| NO | JENIS PELAYANAN DASAR | PROGRAM | KEGIATAN | ANGGARAN (Rp) | REALISASI (Rp) |
|---|---|---|---|---|---|
| 1 | Pemenuhan kebutuhan pokok air minum sehari-hari | 1. Pengelolaan dan Pengembangan Sistem Penyediaan Air Minum | | 9.353.670.000 | 7.054.347.000 |
| | | | 1. Pengelolaan dan Pengembangan | 1.250.000.000 | 279.690.000 |

| NO | JENIS PELAYANAN DASAR | PROGRAM | KEGIATAN | ANGGARAN (Rp) | REALISASI (Rp) |
|---|---|---|---|---|---|
| | | | Sistem Penyediaan Air Minum (SPAM) di Daerah Kabupaten/ Kota<br>- Pembangunan SPAM Jaringan Perpipaan di Kawasan Perdesaan | | |
| | | | - Peningkatan SPAM Jaringan Perpipaan di Kawasan Perdesa an | 8.103.670.000 | 6.774.657.000 |
| 2 | Penyediaan pelayanan pengolahan Air Limbah Domestik | 1. Pengelo laan dan Pengembangan Sistem Air Limbah | | 7.214.143.000 | 6.727.748.000 |
| | | | 1. Pengelolaan dan Pengembangan Sistem Air Limbah Domestik dalam Daerah Kabupaten/ Kota<br>- Rehabilitasi/Peningkatan/Perluasan Sistem Pengelolaan Air Limbah Domestik Terpusat Skala | 3.604.600.000 | 3.178.449.000 |

| NO | JENIS PELAYANAN DASAR | PROGRAM | KEGIATAN | ANGGARAN (Rp) | REALISASI (Rp) |
|---|---|---|---|---|---|
| | | | Permukiman. | | |
| | | | - Pembangunan/Penyediaan Sub Sistem Pengolahan Setempat | 3.609.543.000 | 3.549.299.000 |
| | | **Jumlah** | | **16.567.813.000** | **13.782.095.000** |

Sumber: Disperakim Kabupaten Grobogan

## 4. URUSAN PERUMAHAN RAKYAT DAN KAWASAN PERMUKIMAN

Pada Tahun 2021 tidak terdapat alokasi pembiayaan, program dan kegiatan dalam rangka penerapan SPM bidang Urusan Perumahan Rakyat dan Kawasan Permukiman, dikarenakan keterbatasan anggaran Dinas Perumahan Rakyat dan Kawasan Permukiman Kabupaten Grobogan. Dukungan pembiayaan, program dan kegiatan akan diluncurkan pada Tahun 2022.

## 5. URUSAN KETENTERAMAN, KETERTIBAN UMUM DAN PELINDUNGAN MASYARAKAT

Program dan kegiatan beserta anggaran dan realisasinya pada Badan Penanggulangan Bencana Daerah Kabupaten Grobogan dan Satpol PP Kabupaten Grobogan, yang mendukung pencapaian SPM Urusan Ketenteraman, Ketertiban Umum dan Pelindungan Masyarakat Tahun 2021 dapat dilihat pada tabel di bawah ini:

**Tabel IV.28**
**Program dan Kegiatan Pendukung SPM Bidang Urusan Ketenteraman, Ketertiban Umum dan Pelindungan Masyarakat Kabupaten Grobogan Tahun 2021**

| NO | JENIS PELAYANAN DASAR | PROGRAM | KEGIATAN | ANGGARAN (Rp) | REALISASI (Rp) |
|---|---|---|---|---|---|
| 1 | Pelayanan ketenteraman dan ketertiban umum. | Program Peningkatan Ketenteraman dan Ketertiban Umum | | 779.001.750 | 673.636.766 |
| | | | 1. Penanganan Gangguan Ketentraman dan Ketertiban Umum dalam 1 (satu) Daerah Kabupaten / Kota | 125.425.850 | 61.053.350 |
| | | | 2. Penegakan Peraturan Daerah Kabupaten/Kota dan Peraturan Bupati/Wali Kota | 653.575.900 | 548.210.916 |
| 2 | Pelayanan informasi rawan bencana. | - | - | 0 | 0 |
| 3 | Pelayanan pencegahan dan kesiapsiagaan terhadap bencana | Penanggulangan Bencana | | 3.352.693.550 | 3.313.670.850 |
| | | | 1. Pelatihan pencegahan dan mitigasi bencana Kab/Kota | 54.000.250 | 51.144.250 |
| | | | 2. penyediaan | 92.448.000 | 87.916.500 |

| NO | JENIS PELAYANAN DASAR | PROGRAM | KEGIATAN | ANGGARAN (Rp) | REALISASI (Rp) |
|---|---|---|---|---|---|
| | | | peralatan perlindung an dan kesiapsiaga an terhadap bencana (BPBD) | | |
| | | | 3. Penangan pasca bencana Kab/Kota | 2.774.045.300 | 3.174.610.100 |
| 4 | Pelayanan penyelamatan dan evakuasi korban bencana | Penanggu langan Bencana | | 1.873.009.000 | 1.610.329.000 |
| | | | 1. Penyedian logistik penyelemat an dan avakuasi korban bencana Kab/Kota (BPBD) | 182.929.000 | 181.399.000 |
| | | | 2. Respon cepat bencana non alam | 1.654.080.000 | 1.428.930.000 |
| 5 | Pelayanan penyelamatan dan evakuasi korban kebakaran | Program Pencegahan, Penanggulan gan, Penyelamata n Kebakaran Dan Penyelamata n Non Kebakaran | | 2.029.811.000 | 1.970.891.869 |
| | | | Pencegahan, Pengendalian, Pemadaman, Penyelamatan, dan Penanganan Bahan | 2.029.811.000 | 1.970.891.869 |

| NO | JENIS PELAYANAN DASAR | PROGRAM | KEGIATAN | ANGGARAN (Rp) | REALISASI (Rp) |
|---|---|---|---|---|---|
| | | | Berbahaya dan Beracun Kebakaran dalam Daerah Kabupaten/Kota | | |
| | | **Jumlah** | | **8.034.515.300** | **7.568.528.485** |

Sumber: BPBD dan Satpol PP Kabupaten Grobogan

## 6. URUSAN SOSIAL

Program dan kegiatan beserta anggaran dan realisasinya pada Dinas Sosial Kabupaten Grobogan, yang mendukung pencapaian SPM Urusan Sosial Tahun 2021 dapat dilihat pada tabel di bawah ini:

**Tabel IV.29**
**Program dan Kegiatan Pendukung SPM Bidang Urusan Sosial Kabupaten Grobogan Tahun 2021**

| NO | JENIS PELAYANAN DASAR | PROGRAM | KEGIATAN | ANGGARAN (Rp) | REALISASI (Rp) |
|---|---|---|---|---|---|
| 1 | Rehabilitasi sosial dasar penyandang disabilitas telantar di luar panti. | Rehabilitasi Sosial | Rehabilitasi Sosial Dasar Penyandang Disabilitas Terlantar, Anak Terlantar, Lanjut Usia Terlantar, serta Gelandangan Pengemis di Luar Panti Sosial | 172.458.050 | 172.458.050 |
| 2 | Rehabilitasi sosial dasar anak telantar di luar panti. | Rehabilitasi Sosial | Rehabilitasi Sosial Dasar Penyandang Disabilitas Terlantar, Anak Terlantar, Lanjut Usia Terlantar, serta Gelandangan Pengemis di Luar Panti | 24.832.000 | 24.832.000 |

| NO | JENIS PELAYANAN DASAR | PROGRAM | KEGIATAN | ANGGARAN (Rp) | REALISASI (Rp) |
|---|---|---|---|---|---|
| | | | Sosial | | |
| 3 | Rehabilitasi sosial dasar lanjut usia telantar di luar panti | Rehabilitasi Sosial | Rehabilitasi Sosial Dasar Penyandang Disabilitas Terlantar, Anak Terlantar, Lanjut Usia Terlantar, serta Gelandangan Pengemis di Luar Panti Sosial | 31.138.000 | 31.138.000 |
| 4 | Rehabilitasi sosial dasar tuna sosial khususnya gelandangan dan pengemis di luar panti | Rehabilitasi Sosial | Rehabilitasi Sosial Dasar Penyandang Disabilitas Terlantar, Anak Terlantar, Lanjut Usia Terlantar, serta Gelandangan Pengemis di Luar Panti Sosial | 94.110.000 | 94.110.000 |
| 5 | Perlindungan dan jaminan sosial pada saat dan setelah tanggap darurat bencana bagi korban bencana kab/kota | Rehabilitasi Sosial | Penyelenggaraan Pemberdayaan Masyarakat terhadap Kesiapsiagaan Bencana Kabupaten / Kota | 180.000.000 | 180.000.000 |
| | | | **Jumlah** | **502.538.050** | **502.538.050** |

Sumber: Dinas Sosial Kabupaten Grobogan

# BAB V

# P E N U T U P

Demikianlah Laporan Penyelenggaraan Pemerintahan Daerah Kabupaten Grobogan Tahun 2021 yang meliputi aspek Capaian Kinerja Penyelenggaraan Pemerintahan Daerah, Akuntabilitas Kinerja Pemerintah Daerah, Capaian Kinerja Pelaksanaan Tugas Pembantuan serta Penerapan dan Pencapaian Standar Pelayanan Minimal, sesuai dengan tugas dan wewenang yang dimiliki sebagai Kepala Daerah. Adapun Indikator Kinerja Kunci Laporan Penyelenggaraan Pemerintahan Daerah, tercantum dalam buku lampiran LPPD Kabupaten Grobogan Tahun 2021 (Buku II) yang merupakan bagian tidak terpisahkan dari Buku LPPD ini.

Selanjutnya ucapan terima kasih dan penghargaan yang setinggi-tingginya, kepada semua pihak yang telah berkontribusi sesuai peran dan fungsinya, sehingga menjadikan Kabupaten Grobogan semakin maju dari waktu ke waktu.

Semoga laporan kepada Pemerintah ini dapat bermanfaat dan menjadi pemacu peningkatan kualitas pelayanan publik serta daya saing daerah untuk kesejahteraan masyarakat Kabupaten Grobogan yang kita cintai.

**Purwodadi, Maret 2022**

**BUPATI GROBOGAN**

**Hj. SRI SUMARNI, SH, MM**

# CAPAIAN KINERJA PENYELENGGARAAN PEMERINTAHAN DAERAH

## A. CAPAIAN KINERJA MAKRO KABUPATEN GROBOGAN TAHUN 2020-2021

| NO | IKK | RUMUS | CAPAIAN KINERJA 2020 | CAPAIAN KINERJA 2021 | LAJU KINERJA 2021 | SATUAN |
|---|---|---|---|---|---|---|
| 1 | Indeks Pembangunan Manusia | Laju Indeks Pembangunan Manusia | 69,87 | 70,41 | 0,773 | % |
| 2 | Angka Kemiskinan | Laju Angka Kemiskinan | 12,46 | 12,74 | 2,247 | % |
| 3 | Angka Pengangguran | Laju Angka Pengangguran | 4,5 | 4,38 | -2,667 | % |
| 4 | Pertumbuhan Ekonomi | Laju Pertumbuhan Ekonomi | -1,57 | 3,78 | 340,764 | % |
| 5 | Pendapatan Per-Kapita | Laju Pendapatan Per-Kapita | 18789069 | 19724524 | 4,979 | % |
| 6 | Ketimpangan Pendapatan | Laju Kelimpangan Pendapatan | 19,3 | 19,29 | -0,052 | % |

**B. CAPAIAN KINERJA PENYELENGGARAAN URUSAN PEMERINTAHAN**
**PEMERINTAH KABUPATEN GROBOGAN**
**INDIKATOR KINERJA KUNCI (IKK) TAHUN 2021**

**1. INDIKATOR KINERJA KUNCI HASIL (IKK OUTCOME)**
**KABUPATEN GROBOGAN - PROVINSI JAWA TENGAH**

| No. IKK | Kategori Urusan | Urusan | IKK Output | IKK Outcome | Rumus | Capaian |
|---|---|---|---|---|---|---|
| 1.a.1 | Urusan Pemerintahan Wajib Berkaitan Pelayanan Dasar | Pendidikan | 1. Jumlah Satuan Pendidikan Anak Usia Dini Terakreditasi<br>2. Jumlah peserta didik PAUD yang menerima perlengkapan dasar peserta didik dari Pemerintah Daerah<br>3. Jumlah peserta didik PAUD yang menerima pembebasan biaya pendidikan<br>4. Jumlah kebutuhan minimal pendidik PAUD<br>5. Jumlah pendidik pada PAUD<br>6. Jumlah pendidik PAUD yang memiliki ijazah diploma empat (D-IV) atau sarjana (S1) bidang pendidikan anak usia dini, kependidikan lain atau psikologi dan sertifikat profesi guru pendidikan anak usia dini<br>7. Jumlah kepala sekolah PAUD yang memiliki ijazah D-IV atau S1, sertifikat pendidik dan surat tanda tamat pendidikan dan pelatihan calon kepala sekolah untuk PAUD formal atau sertifikat pendidikan dan pelatihan kepala satuan PAUD non-formal dari lembaga pemerintah yang berwenang | Tingkat partisipasi warga negara usia 5-6 tahun yang berpartisipasi dalam PAUD | Jumlah anak usia 5-6 tahun yang sudah tamat atau sedang belajar di satuan PAUD = 41220. Jumlah anak usia 5-6 tahun pada provinsi yang bersangkutan = 47076 | 87,56054 |
| 1.a.2 | Urusan Pemerintahan Wajib Berkaitan Pelayanan Dasar | Pendidikan | 1. Jumlah SD dan SMP Negeri Terakreditasi<br>2. Jumlah peserta didik jenjang sekolah dasar yang menerima perlengkapan dasar peserta didik dari Pemerintah Daerah<br>3. Jumlah peserta didik jenjang sekolah menengah pertama yang menerima perlengkapan dasar peserta didik dari Pemerintah Daerah<br>4. Jumlah peserta didik pada jenjang sekolah dasar yang menerima pembebasan biaya pendidikan<br>5. Jumlah peserta didik pada jenjang sekolah menengah pertama yang menerima pembebasan biaya pendidikan<br>6. Jumlah kebutuhan minimal pendidik pada jenjang sekolah dasar<br>7. Jumlah kebutuhan minimal pendidik pada jenjang sekolah menengah pertama<br>8. Jumlah pendidik pada jenjang sekolah dasar<br>9. Jumlah pendidik pada jenjang sekolah menengah pertama<br>10. jumlah kebutuhan minimal tenaga kependidikan pada jenjang sekolah dasar<br>11. jumlah kebutuhan minimal tenaga kependidikan pada jenjang sekolah menengah pertama<br>12. jumlah tenaga kependidikan pada jenjang sekolah dasar<br>13. jumlah tenaga kependidikan pada jenjang sekolah menengah pertama<br>14. Jumlah pendidik pada jenjang sekolah dasar yang memiliki ijazah diploma empat (D-IV) atau sarjana (S1) dan sertifikat pendidik<br>15. Jumlah pendidik pada jenjang sekolah menengah pertama yang memiliki ijazah diploma empat (D-IV) atau sarjana (S1) dan sertifikat pendidik | Tingkat partisipasi warga negara usia 7-12 tahun yang berpartisipasi dalam pendidikan dasar | Jumlah anak usia 7-12 tahun yang sudah tamat atau sedang belajar di sekolah dasar = 125311. Jumlah anak usia 7-12 tahun pada provinsi yang bersangkutan = 139972 | 89,52576 |

| No. IKK | Kategori Urusan | Urusan | IKK Output | IKK Outcome | Rumus | Capaian |
|---|---|---|---|---|---|---|
| 1.a.3 | Urusan Pemerintahan Wajib Berkaitan Pelayanan Dasar | Pendidikan | 1. Jumlah SD dan SMP Negeri Terakreditasi<br>2. Jumlah peserta didik jenjang sekolah dasar yang menerima perlengkapan dasar peserta didik dari Pemerintah Daerah<br>3. Jumlah peserta didik jenjang sekolah menengah pertama yang menerima perlengkapan dasar peserta didik dari Pemerintah Daerah<br>4. Jumlah peserta didik pada jenjang sekolah dasar yang menerima pembebasan biaya pendidikan<br>5. Jumlah peserta didik pada jenjang sekolah menengah pertama yang menerima pembebasan biaya pendidikan<br>6. Jumlah kebutuhan minimal pendidik pada jenjang sekolah dasar<br>7. Jumlah kebutuhan minimal pendidik pada jenjang sekolah menengah pertama<br>8. Jumlah pendidik pada jenjang sekolah dasar<br>9. Jumlah pendidik pada jenjang sekolah menengah pertama<br>10. jumlah kebutuhan minimal tenaga kependidikan pada jenjang sekolah dasar<br>11. jumlah kebutuhan minimal tenaga kependidikan pada jenjang sekolah menengah pertama<br>12. jumlah tenaga kependidikan pada jenjang sekolah dasar<br>13. jumlah tenaga kependidikan pada jenjang sekolah menengah pertama<br>14. Jumlah pendidik pada jenjang sekolah dasar yang memiliki ijazah diploma empat (D-IV) atau sarjana (S1) dan sertifikat pendidik<br>15. Jumlah pendidik pada jenjang sekolah menengah pertama yang memiliki ijazah diploma empat (D-IV) atau sarjana (S1) dan sertifikat pendidik | Tingkat partisipasi warga negara usia 13-15 tahun yang berpartisipasi dalam pendidikan menengah pertama | Jumlah anak usia 13-15 tahun yang sudah tamat atau sedang belajar di sekolah menengah pertama = 52954. Jumlah anak usia 13-15 tahun pada provinsi yang bersangkutan = 66970 | 79,07123 |
| 1.a.4 | Urusan Pemerintahan Wajib Berkaitan Pelayanan Dasar | Pendidikan | 1. Jumlah satuan pendidikan kesetaraan terakreditasi<br>2. Jumlah peserta didik pendidikan kesetaraan yang menerima perlengkapan dasar peserta didik dari Pemerintah Daerah<br>3. Jumlah peserta didik ppendidikan kesetaraan yang menerima pembebasan biaya pendidikan<br>4. Jumlah kebutuhan minimal pendidik pada satuan pendidikan kesetaraan<br>5. Jumlah pendidik pada satuan pendidikan kesetaraan<br>6. Jumlah pendidik pada satuan pendidikan kesetaraan yang memiliki ijazah diploma empat (D-IV) atau sarjana (S1)<br>7. Jumlah kepala sekolah pada jenjang sekolah dasar yang memiliki ijazah D-IV atau S1, sertifikat pendidik dan surat tanda tamat pendidikan dan pelatihan calon kepala sekolah<br>8. Jumlah kepala sekolah pada satuan pendidikan kesetaraan yang memiliki ijazah D-IV atau S1 | Tingkat partisipasi warga negara usia 7-18 tahun yang belum menyelesaikan pendidikan dasar dan menengah yang berpartisipasi dalam pendidikan kesetaraan | Jumlah anak usia 7-18 tahun yang belum menyelesaikan pendidikan dasar dan menengah yang sudah tamat atau sedang belajar di pendidikan kesetaraan = 232273. Jumlah anak usia 7-18 tahun yang belum menyelesaikan pendidikan dasar dan menengah pada provinsi yang bersangkutan = 272072 | 85,37189 |
| 1.b.1 | Urusan Pemerintahan Wajib Berkaitan Pelayanan Dasar | Kesehatan | Jumlah RS Rujukan kabupaten/kota yang memenuhi sarana, prasarana dan alat kesehatan (SPA) sesuai standar | Rasio daya tampung RS terhadap Jumlah Penduduk | Jumlah daya tampung rumah sakit rujukan = 1127. Jumlah Penduduk di kabupaten/kota = 1488947 | 0,075691 |
| 1.b.2 | Urusan Pemerintahan Wajib Berkaitan Pelayanan Dasar | Kesehatan | Jumlah RS dibina dan dipersiapkan akreditasinya | Persentase RS Rujukan Tingkat kabupaten/kota yang terakreditasi | Jumlah RS Rujukan yang terakreditasi = 6. Jumlah RS di kabupaten/kota = 8 | 75 |

| No. IKK | Kategori Urusan | Urusan | IKK Output | IKK Outcome | Rumus | Capaian |
|---|---|---|---|---|---|---|
| 1.b.3 | Urusan Pemerintahan Wajib Berkaitan Pelayanan Dasar | Kesehatan | 1. Jumlah dukungan logistik kesehatan yang tersedia<br>2. Jumlah SDM kesehatan untuk pelayanan antenatal | Persentase ibu hamil mendapatkan pelayanan kesehatan ibu hamil | Jumlah ibu hamil yang mendapatkan pelayanan kesehatan = 19702. Jumlah ibu hamil di kabupaten/kota = 21447 | 91,86366 |
| 1.b.4 | Urusan Pemerintahan Wajib Berkaitan Pelayanan Dasar | Kesehatan | 1. Jumlah dukungan logistik kesehatan yang tersedia<br>2. Jumlah SDM kesehatan untuk pelayanan persalinan sesuai standar | Persentase ibu bersalin mendapatkan pelayanan persalinan | Jumlah ibu bersalin yang mendapatkan pelayanan persalinan = 20106. Jumlah ibu bersalin di kabupaten/kota = 20110 | 99,98011 |
| 1.b.5 | Urusan Pemerintahan Wajib Berkaitan Pelayanan Dasar | Kesehatan | 1. Jumlah dukungan logistik kesehatan yang tersedia<br>2. Jumlah SDM kesehatan untuk pelayanan neonatal esensial sesuai standar | Persentase bayi baru lahir mendapatkan pelayanan kesehatan bayi baru lahir | Jumlah bayi baru lahir yang mendapatkan layanan kesehatan sesuai standar = 19801. Jumlah bayi baru lahir di kabupaten/kota = 20055 | 98,73348 |
| 1.b.6 | Urusan Pemerintahan Wajib Berkaitan Pelayanan Dasar | Kesehatan | 1. Jumlah dukungan logistik kesehatan yang tersedia<br>2. Jumlah SDM kesehatan untuk pelayanan kesehatan balita sesuai standar | Cakupan pelayanan kesehatan balita sesuai standar | Jumlah balita yang mendapatkan layanan kesehatan sesuai standar = 68410. Jumlah balita di kabupaten/kota = 87283 | 78,37723 |
| 1.b.7 | Urusan Pemerintahan Wajib Berkaitan Pelayanan Dasar | Kesehatan | 1. Jumlah dukungan logistik kesehatan yang tersedia<br>2. Jumlah SDM kesehatan untuk pelayanan kesehatan anak usia pendidikan dasar sesuai standar | Persentase anak usia pendidikan dasar yang mendapatkan pelayanan kesehatan sesuai standar | Jumlah anak usia pendidikan dasar yang mendapatkan layanan kesehatan sesuai standar = 161621. Jumlah anak usia pendidikan dasar di kabupaten/kota = 199155 | 81,15337 |
| 1.b.8 | Urusan Pemerintahan Wajib Berkaitan Pelayanan Dasar | Kesehatan | 1. Jumlah dukungan logistik kesehatan yang tersedia<br>2. Jumlah SDM kesehatan untuk pelayanan kesehatan sesuai standar | Persentase orang usia 15-29 tahun mendapatkan skrining kesehatan sesuai standar | Jumlah orang usia 15-59 tahun yang mendapatkan skrining kesehatan sesuai standar = 679513. Jumlah orang usia 15-59 tahun di kabupaten/kota = 964360 | 70,46259 |
| 1.b.9 | Urusan Pemerintahan Wajib Berkaitan Pelayanan Dasar | Kesehatan | 1. Jumlah dukungan logistik kesehatan yang tersedia<br>2. Jumlah SDM kesehatan untuk pelayanan kesehatan sesuai standar | Persentase warga negara usia 60 tahun ke atas mendapatkan skrining kesehatan sesuai standar | Jumlah warga negara usia 60 tahun yang mendapatkan skrining kesehatan sesuai standar = 146448. Jumlah orang warga negara usia 60 tahun di kabupaten/kota = 182215 | 80,37099 |
| 1.b.10 | Urusan Pemerintahan Wajib Berkaitan Pelayanan Dasar | Kesehatan | 1. Jumlah dukungan logistik kesehatan yang tersedia<br>2. Jumlah SDM kesehatan untuk pelayanan kesehatan sesuai standar | Persentase penderita hipertensi yang mendapatkan pelayanan kesehatan sesuai standar | Jumlah penderita hipertensi yang mendapatkan pelayanan kesehatan sesuai standar = 315179. Jumlah penderita hipertensi di kabupaten/kota = 446996 | 70,51047 |
| 1.b.11 | Urusan Pemerintahan Wajib Berkaitan Pelayanan Dasar | Kesehatan | 1. Jumlah dukungan logistik kesehatan yang tersedia<br>2. Jumlah SDM kesehatan untuk pelayanan kesehatan sesuai standar | Persentase penderita DM yang mendapatkan pelayanan kesehatan sesuai standar | Jumlah penderita DM yang mendapatkan pelayanan kesehatan sesuai standar = 17901. Jumlah penderita DM di kabupaten/kota = 20631 | 86,76749 |
| 1.b.12 | Urusan Pemerintahan Wajib Berkaitan Pelayanan Dasar | Kesehatan | 1. Jumlah dukungan logistik kesehatan yang tersedia<br>2. Jumlah SDM kesehatan untuk pelayanan kesehatan sesuai standar | Persentase ODGJ berat yang mendapatkan pelayanan kesehatan jiwa sesuai standar | Jumlah penderita ODGJ yang mendapatkan pelayanan kesehatan sesuai standar = 3553. Jumlah penderita ODGJ di kabupaten/kota = 3694 | 96,183 |
| 1.b.13 | Urusan Pemerintahan Wajib Berkaitan Pelayanan Dasar | Kesehatan | 1. Jumlah dukungan logistik kesehatan yang tersedia<br>2. Jumlah SDM kesehatan untuk pelayanan kesehatan sesuai standar | Persentase orang terduga TBC mendapatkan pelayanan TBC sesuai standar | Jumlah penderita TBC yang mendapatkan pelayanan kesehatan sesuai standar = 9143. Jumlah penderita TBC di kabupaten/kota = 12674 | 72,13981 |

| No. IKK | Kategori Urusan | Urusan | IKK Output | IKK Outcome | Rumus | Capaian |
|---|---|---|---|---|---|---|
| 1.b.14 | Urusan Pemerintahan Wajib Berkaitan Pelayanan Dasar | Kesehatan | 1. Jumlah dukungan logistik kesehatan yang tersedia<br>2. Jumlah SDM kesehatan untuk pelayanan kesehatan sesuai standar | Persentase orang dengan resiko terinfeksi HIV mendapatkan pelayanan deteksi dini HIV sesuai standar | Jumlah orang dengan resiko terinfeksi HIV yang mendapatkan pelayanan deteksi dini HIV sesuai standar = 24030. Jumlah orang dengan resiko terinfeksi HIV di kabupaten/kota = 26022 | 92,34494 |
| 1.c.1 | Urusan Pemerintahan Wajib Berkaitan Pelayanan Dasar | Pekerjaan Umum dan Penataan Ruang | 1. Luas kawasan permukiman rawan banjir di WS kewenangan kabupaten/kota (ha)<br>2. Panjang sungai di kawasan permukiman yang rawan banjir di WS kewenangan kabupaten/kota (m)<br>3. Luas kawasan permukiman sepanjang pantai yang rawan abrasi erosi dan akresi di WS kewenangan kabupaten/kota (HA)<br>4. Panjang pantai di kawasan permukiman yg rawan abrasi, erosi, akresi di WS kewenangan kab/kota (ha)<br>5. Rencana Tata Pengaturan air dan tata pengairan/[oa pengelolaan SD Air WS Kewenangan kabupaten/kota<br>6. Rencana Teknis tata pengaturan air dan tata pengairan/rencana pengelolaan sumber daya air kewenangan kabupaten/kota<br>7. Data prasarana dan sarana pengaman pantai dan sungai milik pemerintah kab/kota | Rasio luas kawasan permukiman rawan banjir yang terlindungi oleh infrastruktur pengendalian banjir di WS Kewenangan Kab/Kota | Luas kawasan permukiman rawan banjir yang terlindungi oleh infrastruktur pengendalian banjir di WS Kewenangan Kab/Kota (ha) = 17330.47. Luas kawasan permukiman rawan banjir di WS Kewenangan Kab/Kota (ha) = 19500.34 | 88,87266 |
| 1.c.2 | Urusan Pemerintahan Wajib Berkaitan Pelayanan Dasar | Pekerjaan Umum dan Penataan Ruang | 1. Luas kawasan permukiman rawan banjir di WS kewenangan kabupaten/kota (ha)<br>2. Panjang sungai di kawasan permukiman yang rawan banjir di WS kewenangan kabupaten/kota (m)<br>3. Luas kawasan permukiman sepanjang pantai yang rawan abrasi erosi dan akresi di WS kewenangan kabupaten/kota (HA)<br>4. Panjang pantai di kawasan permukiman yg rawan abrasi, erosi, akresi di WS kewenangan kab/kota (ha)<br>5. Rencana Tata Pengaturan air dan tata pengairan/[oa pengelolaan SD Air WS Kewenangan kabupaten/kota<br>6. Rencana Teknis tata pengaturan air dan tata pengairan/rencana pengelolaan sumber daya air kewenangan kabupaten/kota<br>7. Data prasarana dan sarana pengaman pantai dan sungai milik pemerintah kab/kota | Rasio luas kawasan permukiman sepanjang pantai rawan abrasi, erosi, dan akresi yang terlindungi oleh infrastruktur pengaman pantai di WS Kewenangan Kab/Kota | Luas kawasan permukiman sepanjang pantai rawan abrasi yang terlindungi oleh infrastruktur pengaman pantai di WS Kewenangan Kabupaten/Kota (m) = 1. Luas kawasan permukiman sepanjang pantai rawan abrasi di WS Kewenangan kabupaten/kota (m) = 1 | 100 |
| 1.c.3 | Urusan Pemerintahan Wajib Berkaitan Pelayanan Dasar | Pekerjaan Umum dan Penataan Ruang | 1. Persentase panjang jaringan irigasi primer kondisi baik<br>2. Persentase panjang jaringan irigasi sekunder dalam kondisi baik<br>3. Persentase panjang jaringan irigasi tersier dalam kondisi baik | Rasio luas daerah irigasi kewenangan kabupaten/kota yang dilayani oleh jaringan irigasi | Luas irigasi kewenangan kabupaten/kota yang dilayani oleh jaringan irigasi yang dibangun (ha), ditingkatkan (ha), direhabilitasi (ha), dioperasi dan pelihara (ha) di tahun eksisting = 17001.14. luas daerah irigasi kewenangan kabupaten/kota = 20194 | 84,18907 |

| No. IKK | Kategori Urusan | Urusan | IKK Output | IKK Outcome | Rumus | Capaian |
|---|---|---|---|---|---|---|
| 1.c.4 | Urusan Pemerintahan Wajib Berkaitan Pelayanan Dasar | Pekerjaan Umum dan Penataan Ruang | 1. Penetapan dokumen RISPAM kabupaten/kota (Ada /Tidak)<br>2. Tersusun dan ditetapkannya JAKSTRADA Kab/Kota (Ada/Tidak)<br>3. Jumlah BUMD dan/atau UPTD Kab/Kota Penyelenggara SPAM (Ada/Tidak)<br>4. Jumlah izin yang diberikan kepada Badan Usaha untuk melakukan Penyelenggaraan SPAM<br>5. Jumlah kerjasama penyelenggaraan SPAM dengan Pemerintah Pusat dan Pemerintah Daerah lain. | Persentase jumlah rumah tangga yang mendapatkan akses terhadap air minum melalui SPAM jaringan perpipaan dan bukan jaringan perpipaan terlindungi terhadap rumah tangga di seluruh kabupaten/kota | Jumlah kumulatif masyarakat yang rumah tangga yang mendapatkan akses terhadap air minum melalui SPAM jaringan perpipaan dan bukan jaringan perpipaan terlindungi di dalam sebuah kabupaten/kota. = 421499. Jumlah total proyeksi rumah tangga di seluruh kabupaten/kota tersebut. = 521578 | 80,81227 |
| 1.c.5 | Urusan Pemerintahan Wajib Berkaitan Pelayanan Dasar | Pekerjaan Umum dan Penataan Ruang | 1. Jumlah rumah dengan akses unit pengolahan setempat untuk kegiatan pemenuhan pelayanan dasar menggunakan SPALD S<br>2. Jumlah rumah dengan akses sambungan rumah untuk kegiatan pemenuhan pelayanan dasar menggunakan SPALD-T<br>3. Jumlah rumah dengan akses unit pengolahan setempat dan data jumlah rumah dengan akses sambungan rumah untuk kegiatan pemenuhan pelayanan dasar menggunakan SPALD S dan SPALD T<br>4. Jumlah rumah yang sudah menerima pelayanan jasa penyedotan lumpur tinja<br>5. Jumlah rumah yang sudah menerima pelayanan jasa pengolahan lumpur tinja<br>6. Jumlah rumah yang sudah menerima pelayanan jasa pengolahan air limbah domestik<br>7. Kinerja penyediaan pelayanan SPALD S akses dasar<br>8. Kinerja penyediaan pelayanan SPALD S akses aman<br>9. Kinerja penyediaan pelayanan SPALD T akses aman<br>10. Kinerja penyediaan unit pengolahan setempat<br>11. Kinerja penyediaan sarana pengangkutan lumpur tinja<br>12. Kinerja penyediaan prasarana pengolahan lumpur tinja<br>13. Kinerja penyediaan sambungan rumah yang tersambung ke IPALD<br>14. Kinerja penyediaan jasa penyedotan lumpur tinja | Persentase jumlah rumah tangga yang memperoleh layanan pengolahan air limbah domestik | Jumlah rumah yang memiliki akses pengolahan berupa cubluk + jumlah rumah yang lumpur tinjanya telah diolah di PLT+ jumlah rumah yang memiliki sambungan rumah dan air limbahnya diolah di IPALD = 440146. Jumlah rumah di Kabupaten A = 451875 | 97,40437 |
| 1.c.6 | Urusan Pemerintahan Wajib Berkaitan Pelayanan Dasar | Pekerjaan Umum dan Penataan Ruang | 1. Rasio bangunan gedung (kecuali rumah tinggal tunggal dan rumah deret sederhana) yang laik fungsi<br>2. Jumlah IMB yang diberikan oleh Pemerintah Kab/Kota dalam tahun eksisting<br>3. Penetapan Peraturan Daerah tentang Bangunan/Gedung (Ada/Tidak)<br>4. Penetapan Keputusan Bupati/Walikota tentang Tim Ahli Bangunan/Gedung (Ada/Tidak)<br>5. Jumlah bangunan gedung yang ditetapkan oleh Bupati/Walikota untuk dilindungi dan dilestarikan<br>6. Jumlah bangunan gedung yang ditetapkan oleh Bupati/Walikota untuk kepentingan strategis daerah provinsi<br>7. Jumlah bangunan gedung negara milik Pemerintah Kab/Kota<br>8. Jumlah bangunan gedung negara milik pemerintah kabupaten/kota yang dipelihara/dirawat | Rasio kepatuhan IMB kab/ kota | Jumlah pemanfaatan IMB yang sesuai peruntukannya = 103. Jumlah IMB yang berlaku = 372 | 27,68817 |

| No. IKK | Kategori Urusan | Urusan | IKK Output | IKK Outcome | Rumus | Capaian |
|---|---|---|---|---|---|---|
| 1.c.7 | Urusan Pemerintahan Wajib Berkaitan Pelayanan Dasar | Pekerjaan Umum dan Penataan Ruang | 1. Panjang jalan berdasarkan yang ditetapkan Kepala Daerah dalam SK Jalan Kewenangan Kab/Kota<br>2. Panjang jalan yang dibangun<br>3. Panjang jembatan yang dibangun<br>4. Panjang jalan yang ditingkatkan (struktur/fungsi)<br>5. Panjang jembatan yang diganti/dilebarkan<br>6. Panjang jalan yang direkonstruksi/direhabilitasi<br>7. Panjang jembatan yang direhabilitasi<br>8. Panjang jalan yang dipelihara<br>9. Panjang jembatan yang dipelihara | Tingkat Kemantapan Jalan kabupaten/kota | Jumlah panjang jalan dalam kondisi mantap = 732.555. Jumlahtotal panjang jalan kabupaten/kota = 917.77 | 79,81902 |
| 1.c.8.1 | Urusan Pemerintahan Wajib Berkaitan Pelayanan Dasar | Pekerjaan Umum dan Penataan Ruang | 1. Jumlah Pelatihan Tenaga Ahli Konstruksi di wilayah kabupaten/kota<br>2. Jumlah tenaga kerja konstruksi yang terlatih di wilayah kabupaten/kota<br>3. Jumlah tenaga kerja konstruksi terlatih yang tersertifikasi ahli di wilayah kabupaten/kota<br>4. Terselenggaranya Sistem Informasi Pembina Jasa Konstruksi Cakupan kabupaten/kota yang aktif dengan data termutakhir<br>5. Tersedianya data dan informasi potensi pasar jasa konstruksi di wilayah kabupaten/kota untuk tahun berjalan yang bersumber dari APBD Kab/Kota<br>6. Tersedianya data dan informasi potensi pasar jasa konstruksi di wilayah kabupaten/kota untuk tahun berjalan yang bersumber dari APBN<br>7. Tersedianya data dan informasi potensi pasar jasa konstruksi di wilayah kabupaten/kota untuk tahun berjalan yang bersumber dari pendanaan lainnya<br>8. Tersedianya data dan informasi paket pekerjaan jasa konstruksi sesuai kewenangannya yang sudah dan sedang dilaskanakan oleh badan usaha jasa konstruksi yang termutakhir secara berkala<br>9. Tersedianya data dan profil OPD sub-urusan jasa konstruksi kabupaten/kota<br>10. Tersedianya data dan informasi pelatihan tenaga operator dan teknisi/analis konstruksi di wilayah kabuapten/kota yang dilaksanakan sendiri atau melalui kerjasama dengan Lembaga Pendidikan dan Pelatihan Kerja (LPPK) yang diregistrasi oleh menteri yang membidangi jasa konstruksi, asosiasi profesi, perguruan tinggi dan instansi pemerintah lainnya.<br>11. Tersedianya data dan informasi [illegible] | Rasio tenaga operator/teknisi/analisis yang memiliki sertifikat kompetensi | Jumlah tenaga kerja konstruksi yang terlatih di wilayah kabu/kota yang dibuktikan dengan sertifikat pelatihan operator dan teknis/analis = 805. Jumlahkebutuhan tenaga operator dan teknis/analis di wilayah Kabupaten/Kota = 805 | 100 |

| No. IKK | Kategori Urusan | Urusan | IKK Output | IKK Outcome | Rumus | Capaian |
|---|---|---|---|---|---|---|
| 1.c.8.2 | Urusan Pemerintahan Wajib Berkaitan Pelayanan Dasar | Pekerjaan Umum dan Penataan Ruang | 1. Jumlah Pelatihan Tenaga Ahli Konstruksi di wilayah kabupaten/kota<br>2. Jumlah tenaga kerja konstruksi yang terlatih di wilayah kabupaten/kota<br>3. Jumlah tenaga kerja konstruksi terlatih yang tersertifikasi ahli di wilayah kabupaten/kota<br>4. Terselenggaranya Sistem Informasi Pembina Jasa Konstruksi Cakupan kabupaten/kota yang aktif dengan data termutakhir<br>5. Tersedianya data dan informasi potensi pasar jasa konstruksi di wilayah kabupaten/kota untuk tahun berjalan yang bersumber dari APBD Kab/Kota<br>6. Tersedianya data dan informasi potensi pasar jasa konstruksi di wilayah kabupaten/kota untuk tahun berjalan yang bersumber dari APBN<br>7. Tersedianya data dan informasi potensi pasar jasa konstruksi di wilayah kabupaten/kota untuk tahun berjalan yang bersumber dari pendanaan lainnya<br>8. Tersedianya data dan informasi paket pekerjaan jasa konstruksi sesuai kewenangannya yang sudah dan sedang dilaskanakan oleh badan usaha jasa konstruksi yang termutakhir secara berkala<br>9. Tersedianya data dan profil OPD sub-urusan jasa konstruksi kabupaten/kota<br>10. Tersedianya data dan informasi pelatihan tenaga operator dan teknisi/analis konstruksi di wilayah kabuapten/kota yang dilaksanakan sendiri atau melalui kerjasama dengan Lembaga Pendidikan dan Pelatihan Kerja (LPPK) yang diregistrasi oleh menteri yang membidangi jasa konstruksi, asosiasi profesi, perguruan tinggi dan instansi pemerintah lainnya. | Rasio proyek yang menjadi kewenangan pengawasannya tanpa kecelakaan konstruksi | Jumlah proyek yang menjadi kewenangan pengawasannya tanpa terjadi kecelakaan konstruksi = 355. Jumlah total proyek yang menjadi kewenangan pengawasannya = 355 | 100 |
| 1.d.1 | Urusan Pemerintahan Wajib Berkaitan Pelayanan Dasar | Perumahan Rakyat | 1. Jumlah rumah yang berada pada kawasan rawan bencana dan rencana penanganannya<br>2. Jumlah rumah yang terkena bencana alam<br>3. Jumlah RT, KK dan Jiwa korban yang rumahnya terkena bencana alam<br>4. Jumlah unit rumah korban bencana yang direhabilitasi sesuai dengan rencana aksi<br>5. Jumlah unit rumah korban bencana yang dibangun kembali sesuai dengan rencana aksi<br>6. Jumlah unit rumah korban bencana yang dibangun baru/relokasi sesuai dengan rencana aksi<br>7. Jumlah unit dan lokasi rumah sewa yang akan menjadi tempat tinggal sementara korban bencana<br>8. Jumlah RT, KK dan Jiwa korban bencana yang terfasilitasi<br>9. Jumlah, luasan dan lokasi pencadangan lahan | Hunian untuk Penyediaan dan rehabilitasi rumah layak huni bagi korban bencana kabupaten/kota | Jumlah unit rumah korban bencana yang ditangani pada tahun n = 7. Jumlah total rencana unit rumah korban bencana yang akan ditangani pada tahun n = 7 | 100 |

| No. IKK | Kategori Urusan | Urusan | IKK Output | IKK Outcome | Rumus | Capaian |
|---|---|---|---|---|---|---|
| 1.d.2 | Urusan Pemerintahan Wajib Berkaitan Pelayanan Dasar | Perumahan Rakyat | 1. Jumlah rumah tangga penerima layanan yang telah mendapatkan fasilitasi ganti kerugian aset properti berdasarkan rencana pemenuhan SPM<br>2. Jumlah rumah tangga penerima kegiatan layanan yang belum mendapatkan fasilitasi penggantian hak atas tanah dan/atau bangunan berdasarkan rencana pemenuhan SPM<br>3. Jumlah rumah tangga penerima kegiatan layanan subsidi uang sewa berdasarkan rencana pemenuhan SPM<br>4. Jumlah rumah tangga penerima kegiatan layanan yang telah mendapatkan penyediaan rumah layak huni berdasarkan rencana pemenuhan SPM<br>5. Jumlah rumah tangga penerima layanan yang belum mendapatkan penyediaan rumah layak huni berdasarkan rencana pemenuhan SPM<br>6. Jumlah total luasan (Ha) pengadaan tanah | Fasilitasi hunian penyediaan rumah layak huni bagi masyarakat terdampak relokasi program pemerintah kabupaten/kota | Rumah Tangga Penerima Fasilitasi Penggantian Hak Atas Penguasaan Tanah dan/atau Bangunan + Rumah Tangga Penerima Subsidi Uang Sewa + Rumah Tangga Penerima Penyediaan Rumah Layak Huni = 1. Jumlah total rumah tangga terkena relokasi program Pemerintah Daerah yang memenuhi kriteria penerima pelayanan =1 | 100 |
| 1.d.3 | Urusan Pemerintahan Wajib Berkaitan Pelayanan Dasar | Perumahan Rakyat | 1. Jumlah luasan (Ha) kawasan permukiman kumuh < 10 Ha<br>2. Jumlah unit peningkatan kualitas RTLH<br>3. Jumlah luasan (ha) penanganan infrastruktur kawasan kumuh | Persentase kawasan permukiman kumuh dibawah 10 ha di kab/ kota yang ditangani | Luas kawasan permukiman kumuh dibawah 10 ha yang ditangani (ha) = 12.12. Luas kawasan permukiman kumuh dibawah 10 ha = 54.83 | 22,10469 |
| 1.d.4 | Urusan Pemerintahan Wajib Berkaitan Pelayanan Dasar | Perumahan Rakyat | 1. Jumlah rumah di kab/kota<br>2. Jumlah unit PK RTLH<br>3. Jumlah rumah tidak layak huni<br>4. Jumlah rumah yang tidak dihuni<br>5. Rasio rumah dan KK<br>6. Jumlah rumah pembangunan baru | Berkurangnya jumlah unit RTLH (Rumah Tidak Layak Huni) | Jumlah unit rumah tidak layak huni = 140266. Jumlah total unit rumah kabupaten/kota = 451875 | 31,04089 |
| 1.d.5 | Urusan Pemerintahan Wajib Berkaitan Pelayanan Dasar | Perumahan Rakyat | 1. Jumlah perumahan yang terfasilitasi PSU<br>2. Jumlah unit rumah yang sudah difasilitasi air minum<br>3. Jumlah unit rumah yang terfasilitasi jalan lingkungan<br>4. Jumlah unit rumah yang terfasiltasi akses sanitasi (on site / off site)<br>5. Jumlah perumahan yang terfasilitasi RTNH<br>6. Jumlah unit rumah yang terfasilitasi akses PJU<br>7. Jumlah pengembang yang tersertifikasi<br>8. Jumlah pengembang yang terregistrasi<br>9. Jumlah pengembang yang mendapat penyuluhan atau pelatihan | Jumlah perumahan yang sudah dilengkapi PSU (Prasarana, Sarana dan Utilitas Umum) | Jumlah unit rumah yang sedang dibangun terfasilitasi PSU = 3690. Jumlah unit rumah kab/kota = 3690 | 100 |
| 1.e.1 | Urusan Pemerintahan Wajib Berkaitan Pelayanan Dasar | Ketentraman, Ketertiban Umum dan Perlindungan Masyarakat | 1. Jumlah pelanggaran dan pengaduan trantibum dalam Kab/Kota yang ditangani<br>2. Jumlah Satlinmas yang terlatihdan dikukuhkan<br>3. Jumlah Perda dan Perkada yang ditegakkan<br>4. Jumlah Polisi Pamong Praja yang memiliki kualitas sebagai PPNS<br>5. Tersedianya SOP dalam penegakan Perda dan Perkada serta penanganan gangguan trantibum<br>6. Tersedianya sarana prasarana minimal | Persentase Gangguan Trantibum yang dapat diselesaikan | Jumlah pengaduan yangditangani = 11. Jumlah pengaduan pelanggaran yang masuk = 11 | 100 |
| 1.e.2 | Urusan Pemerintahan Wajib Berkaitan Pelayanan Dasar | Ketentraman, Ketertiban Umum dan Perlindungan Masyarakat | | Persentase Perda dan Perkada yang ditegakkan | Jumlah Perda/Perkadayang memuat sanksiyang ditegakkan = 9. Jumlah keseluruhan Perda dan Perkada yang memuatsanksi = 9 | 100 |

| No. IKK | Kategori Urusan | Urusan | IKK Output | IKK Outcome | Rumus | Capaian |
|---|---|---|---|---|---|---|
| 1.e.3 | Urusan Pemerintahan Wajib Berkaitan Pelayanan Dasar | Ketentraman, Ketertiban Umum dan Perlindungan Masyarakat | 1. Persentase penyelesaian dokumen KRB sampai dengan dinyatakan sah/legal<br>2. Persentase jumlah penduduk di kawasan rawan bencana yang memperoleh informasi rawan bencana sesuai jenis ancaman bencana | Jumlah warga negara yang memperoleh layanan informasi rawan bencana | Jumlah warga negara yang memperoleh layanan informasi rawan bencana | 1487977 |
| 1.e.4 | Urusan Pemerintahan Wajib Berkaitan Pelayanan Dasar | Ketentraman, Ketertiban Umum dan Perlindungan Masyarakat | 1. Persentase penyelesaian dokumen RPB sampai dinyatakan sah/legal<br>2. Persentase penyelesaian dokumen Renkon sampai dinyatakan sah/legal<br>3. Persentase jumlah aparatur dan warga negara yang ikut pelatihan<br>4. Persentase warga negara yang ikut pelatihan<br>5. Persentase warga negara yang mendapat layanan pusdalops penanggulangan bencana dan sarana prasarana penanggulangan bencana<br>6. Persentase warga negara yang mendapat peralatan perlindungan | Jumlah warga negara yang memperoleh layanan pencegahan dan kesiapsiagaan terhadap bencana | Jumlah warga negara yang memperoleh layanan pencegahan dan kesiapsiagaan terhadap bencana | 1487977 |
| 1.e.5 | Urusan Pemerintahan Wajib Berkaitan Pelayanan Dasar | Ketentraman, Ketertiban Umum dan Perlindungan Masyarakat | 1. Persentase kecepatan respon kurang dari 24 jam untuk setiap status KLB<br>2. Persentase kecepatan respon kurang dari 24 jam untuk setiap status darurat bencana<br>3. Persentase jumlah petugas yang aktif dalam penanganan darurat bencana<br>4. Persentase jumlah korban berhasil dicari, ditolong dan dievakuasi terhadap kejadian bencana | Jumlah warga negara yang memperoleh layanan penyelamatan dan evakuasi korban kebakaran | Jumlah warga negara yang memperoleh layanan penyelamatan dan evakuasi korban bencana = 5. Jumlah satu dokumen RPB lengkap dan sudah disahkan = 5 | 100 |
| 1.e.6 | Urusan Pemerintahan Wajib Berkaitan Pelayanan Dasar | Ketentraman, Ketertiban Umum dan Perlindungan Masyarakat | 1. Jumlah dan jenis layanan penyelamatan dan evakuasi pada kondisi membahayakan manusia (operasi darurat non kebakaran) oleh Dinas Pemadam Kebakaran dan Penyelamatan di kabupaten/kota<br>2. Tersedianya pos sektor damkar yang dilengkapi sarana prasarana damkar, sarana prasarana penyelamatan di kantor kecamatan<br>3. Tersedianya aparatur selama 24 (jam) yang dilaksanakan secara bergantian (shift) di kantor kecamatan<br>4. Pos Damkar yang dilengkapi dengan sarana/prasarana damkar, sarana prasarana penyelamatan dan evakuasi di setiap keluarahan/desa<br>5. Jumlah dan jenis sarana prasarana pemadaman, penyelamatan dan evakuasi<br>6. Jumlah aparatur pemadam kebakaran yang memenuhi Standar Kualifikasi Pemadam sebagaimana dimaksud Peraturan Menteri Dalam Negeri Nomor 16 Tahun 2009 tentang Standar Kualifikasi Aparatur Pemadam Kebakaran<br>7. Jumlah relawan kebakaran di bawah binaan Dimas Pemadam Kebakaran dan Penyelamatan atau perangkat daerah yang menyelenggarakan sub urusan kebakaran<br>8. Jumlah peningkatan kapasitas aparatur pemadam kebakaran | Persentase pelayanan penyelamatan dan evakuasi korban kebakaran | Jumlah layanan pemadaman, penyelamatan dan evakuasi korban dan terdampak kebakaran di kabupaten/kota dalam tingkat waktu tanggap oleh Dinas Pemadam Kebakaran dan Penyelamatan/Perangkat Daerah ditambah jumlah layanan pemadaman di kabupaten/kota dalam tingk = 605. Jumlah kejadian kebakaran di kabupaten/kota = 605 | 100 |

| No. IKK | Kategori Urusan | Urusan | IKK Output | IKK Outcome | Rumus | Capaian |
|---|---|---|---|---|---|---|
| 1.e.7 | Urusan Pemerintahan Wajib Berkaitan Pelayanan Dasar | Ketentraman, Ketertiban Umum dan Perlindungan Masyarakat | | Waktu tanggap (response time) penanganan kebakaran | Rata-rata waktu tanggap, dihitung dari pelaporan, penyiapan tim dan peralatan, jarak tempuh dan kesiapan pemadaman kebakaran | 12,11 |
| 1.f.1 | Urusan Pemerintahan Wajib Berkaitan Pelayanan Dasar | Sosial | 1. Jumlah layanan data dan pengaduaan yang dimiliki<br>2. Jumlah data penyandang disabilitas terlantar, anak terlantar, lanjur usia terlantar dan gepeng yang untuk masuk dalam data terpadu FM dan OTM<br>3. JumlahTimReaksi Cepat yang dibentuk<br>4. Jumlah penyandang disabilitas terlantar, anak terlantar, lanjut usia terlantar dan gepeng yang dijangkau<br>5. Jumlah kendaraan roda empat yang akses khusus layanan kedaruratan yang dimiliki<br>6. Jumlah penyandang disabilitas terlantar, anak terlantar, lanjut usia terlantar dan gepeng yang menerima paket permakanan sesuai standar gizi<br>7. Jumlahrumah singgah/shelter/ tempat tinggal sementara yang dimiliki sesuai standar<br>8. Jumlah penyandang disabilitas terlantar, anak terlantar, lanjut usia terlantar dan gepeng yang menerima paket sandang<br>9. Jumlah penyandang disabilitas terlantar, anak terlantar, lanjut usia terlantar dan gepeng yang memanfaatkan alat bantu<br>10. Jumlah alat bantu yang tersedia di rumah singgah/shelter<br>11. Jumlah paket perbekalan kesehatan yang tersedia<br>12. Jumlah penyandang disabilitas terlantar, anak terlantar, lanjut usia terlantar dan gepeng yang memanfaatkan paket perbekalan kesehatan<br>13. Jumlah tenaga kesehatan yang disediakan di rumah singgah<br>14. Jumlah pekerja sosial professional dan/atau TKS dan/atau relawan sosial yang disediakan | Persentase (%) penyandang disabilitas terlantar, anak terlantar, lanjut usia terlantar dan gelandangan pengemisyang terpenuhi kebutuhan dasarnya di luar panti (Indikator SPM) | Jumlah penyandang disabilitas terlantar, anak terlantar, lanjut usia terlantar dan gelandangan pengemis yang terpenuhi kebutuhan dasarnya di luar panti = 1080. Populasi penyandang disabilitas terlantar, anak terlantar, lanjut usia terlantar dan gelandangan pengemis = 22444 | 4,811977 |
| 1.f.2 | Urusan Pemerintahan Wajib Berkaitan Pelayanan Dasar | Sosial | 1. Jumlah korban bencana yang mendapat makanan<br>2. Jumlah korban bencana yang menerima paket sandang<br>3. Jumlah tempat penampungan pengungsi yang dimiliki<br>4. Jumlah paket permakanan khusus bagi kelompok rentan<br>5. Jumlah korban bencana yang meneriman pelayanan dukungan psikososial<br>6. Jumlah Pekerja Sosial Profesional/tenaga kesejahteraan sosial dan/atau relawan sosial yang tersedia | Persentase korban bencana alam dan sosial yang terpenuhi kebutuhan dasarnya pada saat dan setelah tanggap darurat bencana daerah kabupaten/kota | Jumlah korban bencana alam dan sosial yang terpenuhi kebutuhan dasarnya dalam satu tahun anggaran = 363. Populasi korban bencana alam dan sosial di daerah kabupaten/kota yang membutuhkan perlindungan dan jaminan sosial pada saat dan setelah tanggap darurat bencana daerah kabupaten/kota = 363 | 100 |
| 2.a.1 | Urusan Pemerintahan Wajib Tidak Berkaitan Pelayanan Dasar | Tenaga Kerja | 1. Dokumen perencanaan tenaga kerja kabupaten/kota.<br>2. Persentase akurasi proyeksi indikator dalam rencana tenaga kerja.<br>3. Jumlah perusahaan yang menyusun rencana tenaga kerja di kabupaten/kota. | Persentase kegiatan yang dilaksanakan yang mengacu ke rencana tenaga kerja | Jumlah kegiatan keseluruhan yang dilaksanakan yang mengacu ke RTKD = 6. Jumlah kegiatan keseluruhan yang dilaksanakan di kabupaten/kota = 7 | 85,71429 |

| No. IKK | Kategori Urusan | Urusan | IKK Output | IKK Outcome | Rumus | Capaian |
|---|---|---|---|---|---|---|
| 2.a.2 | Urusan Pemerintahan Wajib Tidak Berkaitan Pelayanan Dasar | Tenaga Kerja | 1. Persentase penerapan Program PBK dengan kualifikasi klaster<br>2. Persentase instruktur bersertifikatkompetensi<br>3. Rasio jumlah instruktur terhadap peserta pelatihan<br>4. Persentase LPK yang terakreditasi<br>5. Persentase LPK yang memiliki perizinan<br>6. Jumlah penganggur yang dilatih<br>7. Persentase lulusan bersertifikat pelatihan<br>8. Persentase penyerapan lulusan<br>9. Lulusan bersertifikat kompetensi<br>10. Jumlah Calon Pekerja Migran Indonesia (CPMI)/Calon Tenaga Kerja Indonesia (CTKI) yang diberikan pelatihan<br>11. Jumlah pelatihan Calon Pekerja Migran Indonesia (CPMI)/Calon Tenaga Kerja Indonesia (CTKI) | Persentase Tenaga Kerja Bersertifikat Kompetensi | Jumlah tenaga kerja yang memiliki sertifikat kompetensi = 1591. Jumlah tenaga kerja keseluruhan = 748718 | 0,212497 |
| 2.a.3 | Urusan Pemerintahan Wajib Tidak Berkaitan Pelayanan Dasar | Tenaga Kerja | 1. Persentase perusahaan yang menerapkan program peningkatan produktivitas<br>2. Data tingkat produktivitas total | Tingkat Produktivitas Tenaga Kerja | PDRB tahun berjalan (atas dasar harga konstan) = 20115533520000. Jumlah tenaga kerja = 748718 | 2,69E+09 |
| 2.a.4 | Urusan Pemerintahan Wajib Tidak Berkaitan Pelayanan Dasar | Tenaga Kerja | 1. Persentase perusahaan yang telah memiliki Peraturan Perusahaan (PP)<br>2. Persentase perusahaan yang telah memiliki Perjanjian Kerja Bersama (PKB)<br>3. Rekapitulasi tahunan jumlah konfederasi SP/SB yang tercatat, federasi SP/SB yang tercatat, SP/SB di perusahaan yang tercatat, SP/SB di luar perusahaan yang tercatat dan anggota SP/SB di perusahaan<br>4. Persentase perusahaan yang sudah menyusun struktur skala upah.<br>5. Persentase perusahaan yang telah terdaftar sebatai peserta BPJS Ketenagakerjaan<br>6. Persentase jumlah perusahaan yang berselisih<br>7. Jumlah mogok kerja<br>8. Jumlah penutupan perusahaan<br>9. Jumlah perselisihan kepentingan<br>10. Jumlah perselisihan antar Serikat Pekerja/Serikat Buruh (SP/SB) dalam 1 (satu) perusahaan<br>11. Jumlah perselisihan PHK<br>12. Jumlah pekerja/buruh yang ter-PHK<br>13. Jumlah perselisihan yang diselesaikan melalui perundingan bipartite<br>14. Lembaga Kerja Sama (LKS) Tripartit kabupaten/kota yang diberdayakan<br>15. Persentase perselisihan hubungan industrial yang diselesaikan melalui Perjanjian Bersama oleh Mediator Hubungan Industrial | Persentase Perusahaan yang menerapkan tata kelola kerja yang layak (PP/PKB, LKS Bipartit, Struktur Skala Upah, dan terdaftar peserta BPJS Ketenagakerjaan). | Jumlah Perusahaan yang menerapkan tata kelola kerja yang layak = 21. Jumlah Perusahaan = 420 | 9,52381 |

| No. IKK | Kategori Urusan | Urusan | IKK Output | IKK Outcome | Rumus | Capaian |
|---|---|---|---|---|---|---|
| 2.a.5 | Urusan Pemerintahan Wajib Tidak Berkaitan Pelayanan Dasar | Tenaga Kerja | 1. Jumlah lowongan kerja yang tersedia di wilayah kabupaten/kota<br>2. Jumlah pencari kerja yang terdaftar di kab/kota<br>3. Jumlah Bursa Kerja Khusus (BKK) wilayah kab/kota<br>4. Jumlah Tenaga Kerja Khusus terdaftar dalam satu kabupaten/kota<br>5. Jumlah Pejabat Fungsional Pengantar Kerja<br>6. Jumlah Lembaga Penempatan Tenaga Kerja Swasta (LPTKS) antar kerja lokal dalam satu wilayah kab/kota<br>7. Jumlah perjanjian kerja yang disahkan oleh dinas bidang ketenagakerjaan Kab/Kota.<br>8. Jumlah penempatan tenaga kerja melalui Informasi Pasar Kerja (IPK) Online (SISNAKER)<br>9. Jumlah Calon Pekerja Migran Indonesia (CPMI)/Calon Tenaga Kerja Indonesia (CTKI)yang mendapatkan sosialisasi<br>10. Jumlah Calon Pekerja Migran Indonesia (CPMI)/Calon Tenaga Kerja Indonesia (CTKI)yang terdata<br>11. Jumlah Calon Pekerja Migran Indonesia (CPMI)/Calon Tenaga Kerja Indonesia (CTKI) yang mendapatkan fasilitasi kepulangan<br>12. Jumlah Calon Pekerja Migran Indonesia (CPMI)/Calon Tenaga Kerja Indonesia (CTKI) yang mendapatkan pendidikan dan pelatihan kerja<br>13. Data pemberdayaan Pekerja Migran Indonesia (PMI)/Tenaga Kerja Indonesia (TKI) purna dan keluarganya<br>14. Jumlah Layanan Terpadu Satu Atap (LTSA) yang dibentukan | Persentase Tenaga kerja yang ditempatkan (dalam dan luar negeri) melalui mekanisme layanan Antar Kerja dalam wilayah kabupaten/kota | Jumlah pencaker (pencari kerja) yang ditempatkan = 8372. Jumlah pencaker yang terdaftar = 10922 | 76,65263 |
| 2.g.1 | Urusan Pemerintahan Wajib Tidak Berkaitan Pelayanan Dasar | Pemberdayaan Perempuan dan Perlindungan Anak | 1. Jumlah lembaga pemerintah tingkat daerah kabupaten/kota yang telah dilatih PUG<br>2. Jumlah program PUG ada perangkat daerah yang sudah dievaluasi melalui analisis gender di tingkat kabupaten/kota | Persentase ARG pada belanja langsung APBD | Jumlah ARG pada belanja langsung APBD = 42175881800. Jumlah seluruh belanja langsung APBD = 2594450125721 | 1,625619 |
| 2.g.2 | Urusan Pemerintahan Wajib Tidak Berkaitan Pelayanan Dasar | Pemberdayaan Perempuan dan Perlindungan Anak | 1. Jumlah media massa (cetak, elektronik) yang bekerja sama dengan pemkab/kota (dinas pppa) untuk melakukan KIE pencegahan kekerasan terhadap anak<br>2. Jumlah lembaga layanan anak yang telah memiliki standar pelayanan minimal<br>3. Persentase korban kekerasan anak yang terlayani<br>4. Jumlah lembaga layanan anak yang mendapat pelatihan<br>5. Jumlah lembaga layanan anak yang mendapatkan bantuan keuangan/fasilitas oleh pemkab/kota (APBD kab/kota) | Persentase anak korban kekerasan yang ditangani instansi terkait kabupaten | Jumlah anak (penduduk usia kurang dari 18 tahun) korban kekerasan yang ditangani instansi tingkat kabupaten/kota yang didampingi = 28. Jumlah Anak (Penduduk usia Kurang dari 18 tahun) = 425416 | 0,006582 |

| No. IKK | Kategori Urusan | Urusan | IKK Output | IKK Outcome | Rumus | Capaian |
|---|---|---|---|---|---|---|
| 2.g.3 | Urusan Pemerintahan Wajib Tidak Berkaitan Pelayanan Dasar | Pemberdayaan Perempuan dan Perlindungan Anak | 1. Jumlah organisasi kemasyarakatan yang bergerak dlm bidang perempuan tingkat kabupaten/kota yang mendapatkan pelatihan<br>2. Jumlah kader perempuan tingkat kabupaten/kota yang sudah dilatih<br>3. Jumlah lembaga layanan pemberdayaan perempuan yang mendapat pelatihan<br>4. Jumlah lembaga layanan pemberdayaan perempuan yang mendapatkan bantuan keuangan oleh pemerintah kabupaten/kota<br>5. Jumlah kebijakan/program pencegahan kekerasan terhadap perempuan termasuk TPPO pada perangkat daerah yang sudah dievaluasi<br>6. Jumlah lembaga penyediaan layanan perlindungan hak perempuan yg telah terstandardisasi<br>7. Persentase korban kekerasan perempuan yang terlayani | Rasio kekerasan terhadap perempuan, termasuk TPPO (per 100.000 penduduk perempuan) | Jumlah perempuan yang mengalami kekerasan = 49. Jumlah penduduk perempuan = 740134 | 6,620423 |
| 2.h.1 | Urusan Pemerintahan Wajib Tidak Berkaitan Pelayanan Dasar | Pangan | 1. Tersedianya infrastruktur perudangan dan sarana pendukung lainnya untuk penyimpanan cadangan pangan<br>2. Tersedianya dan tersalurkannya pangan pokok dan pangan lainnya<br>3. Tersedianya regulasi harga minimum daerah untuk pangan lokal<br>4. Terlaksananya kegiatan pemberdayaan masyarakat dalam rangka pemenuhan konumsi pangan yang beragam dan bergizi seimbang<br>5. Tersedianya peta ketahanan dan kerentanan pangan<br>6. Tertanganinya kerawanan pangan<br>7. Tersalurkannya cadangan pangan pada daerah rentan rawan pangan<br>8. Terlaksananya pengawasan keamanan pangan segar | Persentase ketersediaan pangan (Tersedianya cadangan beras/ jagung sesuai kebutuhan) | Jumlah cadangan pangan = 510089531. Jumlah kebutuhan pangan = 151351463 | 337,0232 |
| 2.i.1 | Urusan Pemerintahan Wajib Tidak Berkaitan Pelayanan Dasar | Pertanahan | 1. SK Izin Lokasi Yang Diterbitkan Oleh Bupati/Wali kota<br>2. SK Bupati/Wali kota tentang Penetapan Tanah Obyek Landreform yang bersumber dari Tanah Kelebihan Maksimum/ Absentee dan Daftar Subyek<br>3. SK Bupati/Wali kota tentang Penetapan Besarnya Ganti Rugi Kepada Bekas Pemilik Tanah Kelebihan Maksimum/Absentee.<br>4. Dokumen Izin membuka tanah<br>5. Dokumen Perencanaan Penggunaan Tanah Kabupaten/Kota | Persentase pemanfaatan tanah yang sesuai dengan peruntukkan tanahnya diatas izin lokasi dibandingkan dengan luas izin lokasi yang diterbitkan | Luas tanah sesuai peruntukan ijin lokasi = 1. seluruh luas tanah yang diberikan ijin lokasi = 1 | 100 |
| 2.i.2 | Urusan Pemerintahan Wajib Tidak Berkaitan Pelayanan Dasar | Pertanahan | 1. SK Izin Lokasi Yang Diterbitkan Oleh Bupati/Wali kota<br>2. SK Bupati/Wali kota tentang Penetapan Tanah Obyek Landreform yang bersumber dari Tanah Kelebihan Maksimum/ Absentee dan Daftar Subyek<br>3. SK Bupati/Wali kota tentang Penetapan Besarnya Ganti Rugi Kepada Bekas Pemilik Tanah Kelebihan Maksimum/Absentee.<br>4. Dokumen Izin membuka tanah<br>5. Dokumen Perencanaan Penggunaan Tanah Kabupaten/Kota | Persentase penetapan tanah untuk pembangunan fasilitas umum | Jumlah penetapan tanah untuk pembangunan fasilitas umum = 1. Jumlah kebutuhan tanah untuk pembangunan fasilitas umum = 1 | 100 |

| No. IKK | Kategori Urusan | Urusan | IKK Output | IKK Outcome | Rumus | Capaian |
|---|---|---|---|---|---|---|
| 2.i.3 | Urusan Pemerintahan Wajib Tidak Berkaitan Pelayanan Dasar | Pertanahan | 1. SK Izin Lokasi Yang Diterbitkan Oleh Bupati/Wali kota<br>2. SK Bupati/Wali kota tentang Penetapan Tanah Obyek Landreform yang bersumber dari Tanah Kelebihan Maksimum/ Absentee dan Daftar Subyek<br>3. SK Bupati/Wali kota tentang Penetapan Besarnya Ganti Rugi Kepada Bekas Pemilik Tanah Kelebihan Maksimum/Absentee.<br>4. Dokumen Izin membuka tanah<br>5. Dokumen Perencanaan Penggunaan Tanah Kabupaten/Kota | Tersedianya lokasi pembangunan dalam rangka penanaman modal. | Luas tanah yang telah dimanfaatkan sesuai dengan peruntukannya di atas izin lokasi = 1. Luas izin lokasi yang diterbitkan = 1 | 100 |
| 2.i.4 | Urusan Pemerintahan Wajib Tidak Berkaitan Pelayanan Dasar | Pertanahan | 1. SK Izin Lokasi Yang Diterbitkan Oleh Bupati/Wali kota<br>2. SK Bupati/Wali kota tentang Penetapan Tanah Obyek Landreform yang bersumber dari Tanah Kelebihan Maksimum/ Absentee dan Daftar Subyek<br>3. SK Bupati/Wali kota tentang Penetapan Besarnya Ganti Rugi Kepada Bekas Pemilik Tanah Kelebihan Maksimum/Absentee.<br>4. Dokumen Izin membuka tanah<br>5. Dokumen Perencanaan Penggunaan Tanah Kabupaten/Kota | Tersedianya Tanah Obyek Landreform (TOL) yang siap diredistribusikan yang berasal dari Tanah Kelebihan Maksimum dan Tanah Absentee | Jumlah penerima tanah obyek landreform dengan luasan yang diterima lebih besar sama dengan 0.5 ha; = 1. Jumlah penerima tanah obyek landreform = 1 | 100 |
| 2.i.5 | Urusan Pemerintahan Wajib Tidak Berkaitan Pelayanan Dasar | Pertanahan | 1. SK Izin Lokasi Yang Diterbitkan Oleh Bupati/Wali kota<br>2. SK Bupati/Wali kota tentang Penetapan Tanah Obyek Landreform yang bersumber dari Tanah Kelebihan Maksimum/ Absentee dan Daftar Subyek<br>3. SK Bupati/Wali kota tentang Penetapan Besarnya Ganti Rugi Kepada Bekas Pemilik Tanah Kelebihan Maksimum/Absentee.<br>4. Dokumen Izin membuka tanah<br>5. Dokumen Perencanaan Penggunaan Tanah Kabupaten/Kota | Tersedianya tanah untuk masyarakat | Luas tanah yang telah dimanfaatkan berdasarkan Izin Membuka Tanah = 67. Luas Izin Membuka Tanah yang diterbitkan = 67 | 100 |
| 2.i.6 | Urusan Pemerintahan Wajib Tidak Berkaitan Pelayanan Dasar | Pertanahan | 1. SK Izin Lokasi Yang Diterbitkan Oleh Bupati/Wali kota<br>2. SK Bupati/Wali kota tentang Penetapan Tanah Obyek Landreform yang bersumber dari Tanah Kelebihan Maksimum/ Absentee dan Daftar Subyek<br>3. SK Bupati/Wali kota tentang Penetapan Besarnya Ganti Rugi Kepada Bekas Pemilik Tanah Kelebihan Maksimum/Absentee.<br>4. Dokumen Izin membuka tanah<br>5. Dokumen Perencanaan Penggunaan Tanah Kabupaten/Kota | Penangan sengketa tanah garapan yang dilakukan melalui mediasi | Jumlah sengketa tanah garapan yang ditangani = 1. Jumlah pengaduan sengketa tanah garapan = 1 | 100 |
| 2.j.1 | Urusan Pemerintahan Wajib Tidak Berkaitan Pelayanan Dasar | Lingkungan Hidup | 1. Hasil perhitungan provinsi terhadap:<br>a. Indeks kualitas air (IKA)<br>b. Indeks Kualitas Udara (IKU)<br>c. Indeks tutupan hutan (ITH) | Indeks Kualitas Lingkungan Hidup (IKLH) Kab/Kota | | 78,38 |
| 2.j.2 | Urusan Pemerintahan Wajib Tidak Berkaitan Pelayanan Dasar | Lingkungan Hidup | Tersedianya data dan informasi penanganan sampah di wilayah kabupaten/kota | Terlaksananya pengelolaan sampah di wilayah Kab/Kota | Jumlah Total Vol sampah yang dapat ditangani = 162570.7. Jumlah seluruhTotal vol timbunan sampah tahun berjalankabupaten/kota = 308618.46 | 52,67692 |

| No. IKK | Kategori Urusan | Urusan | IKK Output | IKK Outcome | Rumus | Capaian |
|---|---|---|---|---|---|---|
| 2.j.3 | Urusan Pemerintahan Wajib Tidak Berkaitan Pelayanan Dasar | Lingkungan Hidup | 1. Data izin PPLH dan PUU LH yang diterbitkan oleh pemerintah daerah kabupaten/kota<br>2. Rasio pejabat pengawas LH di daerah (PPLHD) di provinsi terhadap usaha yang izin lingkungan, izin PPLH dan PUULH yang diterbitkan oleh pemerintah kabupaten/kota<br>3. Penetapan hak MHA terkait dengan PPLH yang berada di Daerah kabupaten/ kota<br>4. Terfasilitasinya kegiatan peningkatan pengetahuan dan ketrampilan masyarakat hukum adat terkait PPLH Jumlah lembaga kemasyarakatan yang diberikan diklat<br>5. Penanganan Pengaduan masyarakat terkait izin lingkungan, izin PPLH dan PUU LH yang di terbitkan oleh Pemerintah daerah kabupaten/kota, lokasi usaha dan dampaknya di Daerah kabupaten/kota yang ditangani. | Ketaatan penanggung jawab usaha dan/atau kegiatan terhadap izin lingkungan, izin PPLH dan PUU LH yang diterbitkan oleh Pemerintah Daerah Kab/Kota | Jumlah penanggung jawab usaha dan/atau kegiatan yang melanggar terhadap izin lingkungan, dan izin PPLH yang diterbitkan Pemerintah Kab/Kota = 33. usaha dan/atau kegiatan dilakukan pemeriksaan = 33 | 100 |
| 2.k.1.1 | Urusan Pemerintahan Wajib Tidak Berkaitan Pelayanan Dasar | Administrasi Kependudukan dan Pencatatan Sipil | 1. Penerbitan akta perkawinan<br>2. Penerbitan akta perceraian<br>3. Penerbitan akta kematian<br>4. Penyajian data kependudukan | Perekaman KTP elektronik | Jumlah Penduduk wajib KTP-el yang telah melakukan perekaman = 1200498. Jumlah penduduk wajib KTP-el = 1106458 | 108,4992 |
| 2.k.1.2 | Urusan Pemerintahan Wajib Tidak Berkaitan Pelayanan Dasar | Administrasi Kependudukan dan Pencatatan Sipil | 1. Penerbitan akta perkawinan<br>2. Penerbitan akta perceraian<br>3. Penerbitan akta kematian<br>4. Penyajian data kependudukan | Persentase anak usia 01-7 tahun kurang 1 (satu) hari yang memiliki KIA | Jumlah anak usia 0-17 tahun kurang 1 (satu) hari yang sudah memiliki KIA = 289156. Jumlah anak usia 0-17 tahun = 388389 | 74,4501 |
| 2.k.1.3 | Urusan Pemerintahan Wajib Tidak Berkaitan Pelayanan Dasar | Administrasi Kependudukan dan Pencatatan Sipil | 1. Penerbitan akta perkawinan<br>2. Penerbitan akta perceraian<br>3. Penerbitan akta kematian<br>4. Penyajian data kependudukan | Kepemilikan akta kelahiran | Jumlah anak usia 0-18 tahun yang sudah memiliki akta lahir = 406375. Jumlah anak usia 0-18 tahun = 425892 | 95,41738 |
| 2.k.1.4 | Urusan Pemerintahan Wajib Tidak Berkaitan Pelayanan Dasar | Administrasi Kependudukan dan Pencatatan Sipil | 1. Penerbitan akta perkawinan<br>2. Penerbitan akta perceraian<br>3. Penerbitan akta kematian<br>4. Penyajian data kependudukan | Jumlah OPD yang telah memanfaatkan data kependudukan berdasarkan perjanjian kerja sama | Jumlah OPD yang telah memanfaatkan data kependudukan berdasarkan perjanjian kerjasama = 36. Jumlah OPD = 48 | 75 |
| 2.l.1 | Urusan Pemerintahan Wajib Tidak Berkaitan Pelayanan Dasar | Pemberdayaan masyarakat dan desa | 1. Jumlah desa yang terfasilitasi dalam kerja sama antar desa<br>2. Jumlah desa yang melakukan kerja sama antar desa tahun berjalan dikurangi jumlah desa yang melakukan kerja sama antar desa tahun sebelumnya<br>3. Jumlah lembaga kemasyarakatan dan lembaga adat di desa yang terfasilitasi dalam peningkatan kapasitas dan diberdayakan<br>4. Jumlah peningkatan desa yang lembaga kemasyarakatan dan lembaga adatnya melaksanakan kegiatan ekonomi produktif dan pemberdayaan | Persentase pengentasan desa tertinggal | Jumlah desa tertinggal yang memenuhi kriteria desa berkembang per tahun berdasarkan Indeks Desa Membangun per tahun = 8. Jumlah desa tertinggal (per-awal tahun n) = 17 | 47,05882 |

| No. IKK | Kategori Urusan | Urusan | IKK Output | IKK Outcome | Rumus | Capaian |
|---|---|---|---|---|---|---|
| 2.l.2 | Urusan Pemerintahan Wajib Tidak Berkaitan Pelayanan Dasar | Pemberdayaan masyarakat dan desa | 1. Jumlah desa yang terfasilitasi dalam kerja sama antar desa<br>2. Jumlah desa yang melakukan kerja sama antar desa tahun berjalan dikurangi jumlah desa yang melakukan kerja sama antar desa tahun sebelumnya<br>3. Jumlah lembaga kemasyarakatan dan lembaga adat di desa yang terfasilitasi dalam peningkatan kapasitas dan diberdayakan<br>4. Jumlah peningkatan desa yang lembaga kemasyarakatan dan lembaga adatnya melaksanakan kegiatan ekonomi produktif dan pemberdayaan | Persentase peningkatan status desa mandiri | Jumlah desa berkembang yang memenuhi kriteria desa mandiri per tahun berdasarkan Indeks Desa Membangun per tahun = 3. Jumlah desa berkembang (per-awal tahun n) = 223 | 1,345292 |
| 2.m.1 | Urusan Pemerintahan Wajib Tidak Berkaitan Pelayanan Dasar | Pengendalian penduduk dan keluarga berencana | 1. Tersedianya dokumen Grand Design Pembangunan Kependudukan (GDPK) yang di-Perdakan<br>2. Median Usia Kawin Pertama Perempuan (MUKP) seluruh wanita umur 25-49 tahun<br>3. Angka Kelahiran Remaja umur 15-19 tahun (Age Specific Fertility Rate/ASFR 15-19)<br>4. Persentase masyarakat yang terpapar isi pesan Program KKBPK (advokasi dan KIE)<br>5. Jumlah stakeholders/pemangku kepentingan dan mitra kerja (termasuk organisasi kemasyarakatan) yang berperan serta aktif dalam pengelolaan program KKBPK | TFR (Angka Kelahiran Total) | | 2,09 |
| 2.m.2 | Urusan Pemerintahan Wajib Tidak Berkaitan Pelayanan Dasar | Pengendalian penduduk dan keluarga berencana | 1. Persentase Fasilitasi Kesehatan (Faskes) yang siap melayani KB MKJP<br>2. Persentase Peserta KB Aktif (PA) Metode Kontrasepsi Jangka Panjang (MKJP)<br>3. Pemerintah Daerah Provinsi yang memiliki Kelompok Kerja KKBPK yang efektif<br>4. Persentase pelayanan KB Pasca Persalinan | Persentase pemakaian kontrasepsi Modern (Modern Contraceptive Prevalence Rate/mCPR) | Jumlah peserta KB Aktif Modern = 266432. Jumlas Pasangan Usia Subur = 345665 | 77,0781 |
| 2.m.3 | Urusan Pemerintahan Wajib Tidak Berkaitan Pelayanan Dasar | Pengendalian penduduk dan keluarga berencana | 1. Persentase kesertaan KB di Kabupaten dan Kota dengan kesertaan rendah<br>2. Persentase kesertaan KB keluarga Penerima Bantuan Iuran (PBI) | Persentase kebutuhan ber-KB yang tidak terpenuhi (unmet need) | Jumlah PUS yang ingin ber-KB tetapi tidak terlayani = 35708. Jumlas Pasangan Usia Subur = 345665 | 10,33023 |
| 2.n.1 | Urusan Pemerintahan Wajib Tidak Berkaitan Pelayanan Dasar | Perhubungan | 1. Persentase tersedianya fasilitas penyelenggaraan terminal penumpang angkutan jalan Tipe C<br>2. Terlaksananya pelayanan uji berkala<br>3. Penetapan tariffangkutan orang antar kota dalam kabupaten, serta angkutan perkotaan dan pedesaan kelas ekonomi<br>4. Persentase pelaksanaan manajemen dan rekayasa lalu lintas untuk jaringan jalan Kabupaten atau Kota | Rasio konektivitas kabupaten/kota | | 62,73 |

| No. IKK | Kategori Urusan | Urusan | IKK Output | IKK Outcome | Rumus | Capaian |
|---|---|---|---|---|---|---|
| 2.n.2 | Urusan Pemerintahan Wajib Tidak Berkaitan Pelayanan Dasar | Perhubungan | 1. Persentase tersedianya fasilitas penyelenggaraan terminal penumpang angkutan jalan Tipe C<br>2. Terlaksananya pelayanan uji berkala<br>3. Penetapan tariffangkutan orang antar kota dalam kabupaten, serta angkutan perkotaan dan pedesaan kelas ekonomi<br>4. Persentase pelaksanaan manajemen dan rekayasa lalu lintas untuk jaringan jalan Kabupaten atau Kota | Kinerja lalu lintas kabupaten/kota | | 0,19 |
| 2.o.1 | Urusan Pemerintahan Wajib Tidak Berkaitan Pelayanan Dasar | Komunikasi dan Informatika | 1. Persentase perangkat daerah yang terkoneksi di Jaringan Intra Pemerintah atau menggunakan akses internet yang diamankan yang disediakan oleh Dinas Kominfo<br>2. Persentase perangkat daerah yang menggunakan akses internet yang berkualitas yang disediakan Dinas Kominfo<br>3. Tersedianya sistem elektronik komunikasi intra pemerintah yang disediakan Dinas Kominfo (berbasis suara, video, teks, data dan sinyal lainnya) dengan memanfaatkan jaringan intra pemerintah | Persentase Organisasi Perangkat Daerah (OPD) yang terhubung dengan akses internet yang disediakan oleh Dinas Kominfo | Jumlah OPD yang terhubung dengan akses internet yang disediakan oleh Dinas Kominfo = 56. Jumlah OPD = 56 | 100 |
| 2.o.2 | Urusan Pemerintahan Wajib Tidak Berkaitan Pelayanan Dasar | Komunikasi dan Informatika | 1. Persentase kegiatan (event), perangkat daerah dan pelayanan publik pada Pemerintah Daerah yang dimanfaatkan secara daring dengan memanfaatkan domain dan sub domain Instansi Penyelenggara Negara sesuai dengan PM Kominfo No.5/2015<br>2. Persentase perangkat daerah yang memiliki portal dan situs web yang sesuai standar<br>3. Persentase perangkat daerah yang mengimplementasikan layanan aplikasi umum dan aplikasi khusus yang ditetapkan sesuai dengan ketentuan perundang-undangan<br>4. Persentase layanan SPBE (layanan publik dan layanan administrasi pemerintahan) yang tercantum dalam dokumen proses bisnis yang telah diimplementasikan secara elektronik<br>5. Persentase layanan SPBE (layanan publik dan layanan administrasi pemerintahan) yang memanfaatkan sertifikat elektronik<br>6. Persentase sistem elektronik yang terdaftar sesuai ketentuan peraturan perundang-undangan<br>7. Persentase layanan publik dan layanan administrasi yang terintegrasi dengan sistem penghubung layanan pemerintah<br>8. Persentase perangkat daerah yang menggunakan layanan pusat data pemerintah<br>9. Persentase perangkat daerah yang menyimpan data di pusat data pemerintah<br>10. Persentase perangkat daerah yang memperbaharui datanya sesuai siklus jenis data (sesuai renstra kominfo)<br>11. Persentase data yang dapat berbagi pakai | Persentase Layanan Publik yang diselenggarakan secara online dan terintegrasi | Jumlah Layanan Publik yang diselenggarakan secara online dan terintegrasi = 113. Jumlah Layanan Publik = 113 | 100 |

| No. IKK | Kategori Urusan | Urusan | IKK Output | IKK Outcome | Rumus | Capaian |
|---|---|---|---|---|---|---|
| 2.o.3 | Urusan Pemerintahan Wajib Tidak Berkaitan Pelayanan Dasar | Komunikasi dan Informatika | | Persentase masyarakat yang menjadi sasaran penyebaran informasi publik, mengetahui kebijakan dan program prioritas pemerintah dan pemerintah daerah kabupaten/kota | Jumlah masyarakat yang menjadi sasaran penyebaran informasi publik, mengetahui kebijakan dan program prioritas pemerintah dan pemerintah daerah kabupaten/kota = 1487977. Jumlah penduduk = 1487977 | 100 |
| 2.p.1 | Urusan Pemerintahan Wajib Tidak Berkaitan Pelayanan Dasar | Koperasi, usaha kecil dan menengah | 1. Persentase fasilitasi penerbitan ijin usaha simpan pinjam yang diterbitkan untuk koperasi dengan wilayah keanggotaan dalam daerah kabupaten/kota<br>2. Persentase fasilitasi penerbitan izin pembukaan kantor cabang, cabang pembantudan kantor kasusaha simpan pinjam untuk koperasi dengan wilayah keanggotaan dalam daerah kabupaten/kota<br>3. Persentase pemeriksaan dan pengawasan yang dilakukan untuk koperasi dengan wilayah keanggotaan dalam daerah kabupaten/kota<br>4. Persentase usaha simpan pinjam oleh koperasi yang dinilai kesehatannyauntuk koperasi dengan wilayah keanggotaan dalam daerah kabupaten/kota<br>5. Persentase koperasi yang mengikuti pelatihanuntuk koperasi dengan wilayah keanggotaan dalam daerah kabupaten/kota<br>6. Persentase jumlah anggota operasi yang telah mengikuti pelatihan perkoperasianuntuk koperasi dengan wilayah keanggotaan dalam daerah kabupaten/kota<br>7. Persentase koperasi yang telah menyelenggarakan pendidikan dan pelatihan perkoperasianuntuk koperasi dengan wilayah keanggotaan dalam daerah kabupaten/kota<br>8. Persentase koperasi yang diberikan dukungan fasilitasi pembiayaan<br>9. Persentase fasilitasi penerbitan sertifikat Nomor Induk Koperasi (NIK) untuk koperasi dengan wilayah keanggotaan dalam daerah kabupaten/kota<br>10. Persentase koperasi yang diberikan dukungan fasilitasi pembiayaan untuk koperasi dengan wilayah keanggotaan dalam daerah | Meningkatnya Koperasi yangberkualitas | Jumlah koperasi yang meningkat kualitasnya berdasarkan RAT, volume usaha dan asset = 107. Jumlah seluruh koperasi = 527 | 20,30361 |
| 2.p.2 | Urusan Pemerintahan Wajib Tidak Berkaitan Pelayanan Dasar | Koperasi, usaha kecil dan menengah | 1. Rasio pertumbuhan wirausaha baru yang berskala mikro<br>2. Persentase jumlah usaha mikro yang diinput ke dalam sistem online data system (ODS)<br>3. Persentase jumlah usaha mikro yang bermitra<br>4. Persentase jumlah usaha mikro yang diberikan dukungan fasilitasi standarisasi dan sertifikasi produk usaha<br>5. Persentase jumlah usaha mikro yang diberikan dukungan fasilitasi pemasaran<br>6. Rasio usaha mikro yang diberikan dukungan fasilitasi pelatihan<br>7. Persentase jumlah usaha mikro yang diberikan pendampingan melalui lembaga pendampingan | Meningkatnya Usaha Mikro yang menjadi wirasausaha | Jumlah usaha mikro yang menjadi wirausaha = 1375. Jumlah usaha mikro keseluruhan = 36383 | 3,779238 |

| No. IKK | Kategori Urusan | Urusan | IKK Output | IKK Outcome | Rumus | Capaian |
|---|---|---|---|---|---|---|
| 2.q | Urusan Pemerintahan Wajib Tidak Berkaitan Pelayanan Dasar | Penanaman Modal | 1. PERDA mengenai pemberian fasilitas/intensif penanaman modal yang menjadi kewenangan daerah kabupaten/kota<br>2. Standar operasional prosedur pelaksanaan pemberian fasilitas insentif penanaman modal<br>3. Laporan evaluasi pelaksanaan pemberian fasilitas/insentif penanaman modal<br>4. Kegiatan seminar bisnis, forum, one on one meeting<br>5. Kegiatan pameran penanaman modal<br>6. Kegiatan penerimaan misi penanaman modal<br>7. Konsultasi perizinan dan non perizinan penanaman modal<br>8. Penerbitan perizinan dan non perizinan penanaman modal<br>9. Laporan realisasi penanaman modal<br>10. Pembinaan aparatur penanaman modal tingkat kabupaten/kota<br>11. Pembinaan penanaman modal PMA dan PMDN<br>12. Tersedianya data dan informasi perizinan dan non peizinan kabupaten/kota | Persentase peningkatan investasi di kabupaten/kota | (Jumlah investasi tahun n- jumlah investasi tahun n-1) di kabupaten/kota = 1434407888903. Jumlah investasi tahun n-1 di kabupaten/kota = 1134357697627 | 126,4511 |
| 2.r.1 | Urusan Pemerintahan Wajib Tidak Berkaitan Pelayanan Dasar | Kepemudaan dan Olahraga | 1. Jumlah pemuda yang mendapat pelatihan kewirausahaan<br>2. Jumlah pemuda yang mendapat bantuan kewirausahaan | Tingkat partisipasi pemuda dalam kegiatan ekonomi mandiri | Jumlah pemuda (16-30 tahun) yang berwirausaha di kab/kota = 60689. Jumlah pemuda (umur 16-30 tahun) di kabupaten/kota = 347675 | 17,45567 |
| 2.r.2 | Urusan Pemerintahan Wajib Tidak Berkaitan Pelayanan Dasar | Kepemudaan dan Olahraga | 1. Jumlah pemuda yang medapat pelatihan kader pengembangan kepemimpinan, kepedulian, kesukaelawanan dan kepeloporan pemuda<br>2. Jumlah pengelola organisasi kepemudaan yang mendapat pelatihan manajemen organisasi kepemudaan | Tingkat partisipasi pemuda dalam organisasi kepemudaan dan organisasi sosial kemasyarakatan | Jumlah pemuda (16-30 tahun) yg menjadi anggota aktif pada organisasi kepemudaan dan organisasi sosial kemasyarakatan di kabupaten/kota = 4130. jumlah pemuda (umur 16-30 tahun) di kabupaten/kota = 347675 | 1,187891 |
| 2.r.3 | Urusan Pemerintahan Wajib Tidak Berkaitan Pelayanan Dasar | Kepemudaan dan Olahraga | 1. Jumlah pelatih olah raga yang memiliki kompetensi di satuan2 pendidikan<br>2. Jumlah penyelenggaraan event OR prestasi tingkat daerah | Peningkatan prestasi olahraga | | 63 |
| 2.s.1 | Urusan Pemerintahan Wajib Tidak Berkaitan Pelayanan Dasar | Statistik | 1. Tersedianya buku profil daerah<br>2. Jumlah survey statistik sektoral yang dilakukan<br>3. Jumlah kompilasi statistik sektoral yang dilakukan<br>4. Jumlah survey statistik sektoral yang mendapat rekomendasi dari BPS<br>5. Jumlah kompilasi stastik sektoral yang mendapat rekomendasi dari BPS<br>6. Persentase kelengkapan metadata kegiatan statistik<br>7. Persentase kelengkapan metadata variabel dari kegiatan statistik | Persentase Organisasi Perangkat Daerah (OPD) yang menggunakan data statistik dalam menyusun perencanaan pembangunan daerah | Jumlah OPD yang menggunakan data statistik dalam menyusun perencanaan pembangunan daerah = 56. jumlah OPD = 56 | 100 |

| No. IKK | Kategori Urusan | Urusan | IKK Output | IKK Outcome | Rumus | Capaian |
|---|---|---|---|---|---|---|
| 2.s.2 | Urusan Pemerintahan Wajib Tidak Berkaitan Pelayanan Dasar | Statistik | 1. Tersedianya buku profil daerah<br>2. Jumlah survey statistik sektoral yang dilakukan<br>3. Jumlah kompilasi statistik sektoral yang dilakukan<br>4. Jumlah survey statistik sektoral yang mendapat rekomendasi dari BPS<br>5. Jumlah kompilasi stastik sektoral yang mendapat rekomendasi dari BPS<br>6. Persentase kelengkapan metadata kegiatan statistik<br>7. Persentase kelengkapan metadata variabel dari kegiatan statistik | Persentase OPD yang menggunakan data statistik dalam melakukan evaluasi pembangunan daerah | Jumlah OPD yang menggunakan data statistik dalam melakukan evaluasi pembangunan daerah = 56. jumlah OPD = 56 | 100 |
| 2.t | Urusan Pemerintahan Wajib Tidak Berkaitan Pelayanan Dasar | Persandian | 1. Persentase kegiatan strategis yang telah diamankan melalui kegiatan pengamanan sinyal dibanding banyaknya jumah kegiatan strategis yang harus diamankan<br>2. Persentase system elektronik yang telahmenerapkan prinsip sistem manajemen yang telah menerapkan prinsip2 manajemen keamanan informasi (SMKI) dan atau aplikasi persandian dibanding jumlah sistem elektronik yang ada pada pemerintah daerah<br>3. Persentase sistem elektronik/asset informasi yang telah diaudit dengan resiko kategori rendah<br>4. Persentase titik yang diamankan dibanding dengan jumlah seluruh titik pada pemerintah daerah berdasarkan Pola Hubungan Komunikasi Sandi (PHKS) yang ditetapkan | Tingkat keamanan informasi pemerintah | Jumlah nilai per area keamanan informasi = 174. Jumlah area penilaian = 5 | 3480 |

| No. IKK | Kategori Urusan | Urusan | IKK Output | IKK Outcome | Rumus | Capaian |
|---|---|---|---|---|---|---|
| 2.u | Urusan Pemerintahan Wajib Tidak Berkaitan Pelayanan Dasar | Kebudayaan | 1. Jumlah obyek pemajuan kebudayaan yang dilindungi (inventarisasi, pengamanan pemeliharaan, penyelamatan dan publikasi)<br>2. Jumlah obyek pemajuan kebudayaan yang dikembangkan (penyebarluasan, pengkajian, penayaan keberagaman)<br>3. Jumlah obyek pemajuan kebudayaan yang dimanfaatkan (membangun karakter bangsa,meningkatkan ketahanan budaya,mdan meningkatkan kesejahteraan masyarakat)<br>4. Jumlah SDM, lembaga dan pranata yang dibina (peningkatan kompetensi, standarisasi dan sertifikasi, serta peningkatan kapasitas tata kelola)<br>5. Register cagar budaya (pendaftaran, pengjasian, penetapan, pencatatan, pemeringkatan, penghapusan)<br>6. Perlindungan cagar budaya provinsi (penyelamatan, zonasi, pemeliharaan dan pemugaran<br>7. Layanan perijzinan membawa cagar budaya provinsi ke luar provinsi dengan dukungan data<br>8. Pengembangan cagar budaya provinsi (penelitian, revitalisasi, adaptasi)<br>9. Pemanfaatan cagar budaya provinsi (dalam hal agama, sosial, pendidikan, ilmu pengetahuan, teknologi, kebudayaan, dan pariwisata)<br>10. Pengelolaan, pengamanan, pengembangan dan pemanfaatan koleksi museum<br>11. Peningkatan akses masyarakat dalam penyelenggaraan dan pelaksanaan kegiatan<br>12. Peningkatan akses masyarakat dalam pengelolaan sarana dan prasarana museum kabupaten/kota | Terlestarikannya Cagar Budaya | Jumlah cagar budaya yang dilestarikan = 81. Jumlah cagar budaya yang terdata = 100 | 81 |
| 2.v.1 | Urusan Pemerintahan Wajib Tidak Berkaitan Pelayanan Dasar | Perpustakaan | 1. Rasio ketercukupan koleksi perpustakaan dengan penduduk<br>2. Persentase ketermanfaatkan perpustakaan oleh masyarakat<br>3. Rasio ketercukupan tenaga perpustakaan dengan penduduk<br>4. Persentase perpustakaan sesuai standar nasional perpustakaan<br>5. Jumlah pemasyarakatangemar membaca di masyarakat | Nilai tingkat kegemaran membaca masyarakat | | 41,36 |
| 2.v.2 | Urusan Pemerintahan Wajib Tidak Berkaitan Pelayanan Dasar | Perpustakaan | 1. Jumlah naskah kuno yang diakuisisi/ dialih media (digitalisasi)/terdaftar yang ada di wilayahnya<br>2. Jumlah naskah kuno yang dialih aksara dan dialih bahasa<br>3. Jumlah koleksi budaya etnis nusantara yang tersimpan dan/atau terdaftar yang ada di wilayahnya (item) | Indeks Pembangunan Literasi Masyarakat | | 16,19 |

| No. IKK | Kategori Urusan | Urusan | IKK Output | IKK Outcome | Rumus | Capaian |
|---|---|---|---|---|---|---|
| 2.w.1 | Urusan Pemerintahan Wajib Tidak Berkaitan Pelayanan Dasar | Kearsipan | 1. persentase arsip aktif yang telah dibuatkan daftar arsip<br>2. persentase arsip in-aktif yang telah dibuatkan daftar arsip<br>3. Persentase arsip statis yang telah dibuatkan sarana bantu temu balik<br>4. Persentase jumlah arsip yang dimasukkan dalam SIKN melalui JIKN | Tingkat ketersediaan arsip sebagai bahan akuntabilitas kinerja, alat bukti yang sah dan pertanggungjawaban nasional) Ps40 dan 59 U 43/2009) | | 48,86 |
| 2.w.2 | Urusan Pemerintahan Wajib Tidak Berkaitan Pelayanan Dasar | Kearsipan | 1. Pemusnahan arsip yang sesuai NSPK<br>2. Perlindungan dan penyelamatan arsip akibat bencana yang sesuai NSPK<br>3. Penyelamatan arsip perangkat daerah provinsi yang digabung dan atau dibubarkan dan pemekaran daerah kabupaten/kota yang sesuai NSPK di provinsi<br>4. Autentifikasi arsip statis dan arsip hasil alih media yang dikelola oleh lembaga kearsipan provinsi yang sesuai NSPK<br>5. Pencarian arsip statis yang pengelolaannya menjadi kewenangan daerah provinsi yang dinyatakan hilang dalam bentuk daftar pencarian arsip yang sesuai NSPK<br>6. Penerbitan izin penggunaan arsip yang bersifat tertutup yang disimpan di lembaga kearsipan daerah provinsi yang sesuai NSPK | Tingkat keberadaan dan keutuhan arsip sebagai bahan pertanggungjawaban setiap aspek kehidupan berbangsa dan bernegara untuk kepentingan negara, pemerintahan, pelayanan publik dan kesejahteraan rakyat | | 83,33 |
| 3.a | Urusan Pilihan | Kelautan dan Perikanan | 1. Jumlah rumah tangga nelayan yang melakukan diversifikasi usaha (RTP)<br>2. Persentase Tempat Pelelangan Ikan yang operasional<br>3. Jumlah Izin Usaha Perikanan (IUP) di bidang pembudidayaan ikan yang usahanya dalam1 (satu) Daerah kabupaten/ kota yang diterbitkan<br>4. Jumlah pembudidaya ikan yang memperoleh kegiatan pemberdayaan (pendidikan dan pelatihan/penyuluhan dan pendampingan/ kemitraan usaha/ kemudahan akses iptek dan informasi/dan penguatan kelembagaan)<br>5. Jumlah benih budidaya air tawar dan air payau yang di produksi | Jumlah Total Produksi Perikanan (Tangkap dan Budidaya) kabupaten/kota (sumber data: one data KKP) | | 3795,71 |

| No. IKK | Kategori Urusan | Urusan | IKK Output | IKK Outcome | Rumus | Capaian |
|---|---|---|---|---|---|---|
| 3.b.1 | Urusan Pilihan | Pariwisata | 1. Jumlah entitas pengelolaan destinasi<br>2. Jumlah kelengkapan infrastruktur dasar, fasilitas umum, dan fasilitas pariwisata<br>3. Jumlah tanda daftar usaha pariwisata per sub jenis usaha di kabupaten/kota<br>4. Jumlah wisatawan mancanegara per kebangsaan<br>5. Jumlah promosi event daerah yang terlaksana di dalam negeri<br>6. Jumlah event luar negeri yang diikuti provinsi<br>7. Jumlah industri pariwisata daerah yang berpartisipasi pada even promosi pariwisata di dalam negeri<br>8. Persentase tenaga kerja di sektor parwisata yang disertifikasi<br>9. Persentase SDM peserta pembekalan sektor kepariwisataan<br>10. Jumlah lokasi yang memperoleh pemberdayaan masyarakat dan pembinaan kemitraan usaha masyarakat | Persentase pertumbuhan jumlah wisatawan mancanegara per kebangsaan | (Jumlah wisatawan tahun n – Jumlah wisatawan tahun n-1) = 1. Jumlah wisatawan tahun n-1 = 1 | 100 |
| 3.b.2 | Urusan Pilihan | Pariwisata | 1. Jumlah entitas pengelolaan destinasi<br>2. Jumlah kelengkapan infrastruktur dasar, fasilitas umum, dan fasilitas pariwisata<br>3. Jumlah tanda daftar usaha pariwisata per sub jenis usaha di kabupaten/kota<br>4. Jumlah wisatawan mancanegara per kebangsaan<br>5. Jumlah promosi event daerah yang terlaksana di dalam negeri<br>6. Jumlah event luar negeri yang diikuti provinsi<br>7. Jumlah industri pariwisata daerah yang berpartisipasi pada even promosi pariwisata di dalam negeri<br>8. Persentase tenaga kerja di sektor parwisata yang disertifikasi<br>9. Persentase SDM peserta pembekalan sektor kepariwisataan<br>10. Jumlah lokasi yang memperoleh pemberdayaan masyarakat dan pembinaan kemitraan usaha masyarakat | Persentase peningkatan perjalanan wisatawan nusantara yang datang ke Kabupaten/Kota | (Jumlah wisatawan tahun n – Jumlah wisatawan tahun n-1) = 83515. Jumlah wisatawan tahun n-1 = 297180 | 28,1025 |
| 3.b.3 | Urusan Pilihan | Pariwisata | 1. Jumlah entitas pengelolaan destinasi<br>2. Jumlah kelengkapan infrastruktur dasar, fasilitas umum, dan fasilitas pariwisata<br>3. Jumlah tanda daftar usaha pariwisata per sub jenis usaha di kabupaten/kota<br>4. Jumlah wisatawan mancanegara per kebangsaan<br>5. Jumlah promosi event daerah yang terlaksana di dalam negeri<br>6. Jumlah event luar negeri yang diikuti provinsi<br>7. Jumlah industri pariwisata daerah yang berpartisipasi pada even promosi pariwisata di dalam negeri<br>8. Persentase tenaga kerja di sektor parwisata yang disertifikasi<br>9. Persentase SDM peserta pembekalan sektor kepariwisataan<br>10. Jumlah lokasi yang memperoleh pemberdayaan masyarakat dan pembinaan kemitraan usaha masyarakat | Tingkat hunian akomodasi | Jumlah kamar yang terjual = 34710. Jumlah kamar yang tersedia = 141780 | 24,48159 |

| No. IKK | Kategori Urusan | Urusan | IKK Output | IKK Outcome | Rumus | Capaian |
|---|---|---|---|---|---|---|
| 3.b.4 | Urusan Pilihan | Pariwisata | 1. Jumlah entitas pengelolaan destinasi<br>2. Jumlah kelengkapan infrastruktur dasar, fasilitas umum, dan fasilitas pariwisata<br>3. Jumlah tanda daftar usaha pariwisata per sub jenis usaha di kabupaten/kota<br>4. Jumlah wisatawan mancanegara per kebangsaan<br>5. Jumlah promosi event daerah yang terlaksana di dalam negeri<br>6. Jumlah event luar negeri yang diikuti provinsi<br>7. Jumlah industri pariwisata daerah yang berpartisipasi pada even promosi pariwisata di dalam negeri<br>8. Persentase tenaga kerja di sektor parwisata yang disertifikasi<br>9. Persentase SDM peserta pembekalan sektor kepariwisataan<br>10. Jumlah lokasi yang memperoleh pemberdayaan masyarakat dan pembinaan kemitraan usaha masyarakat | Kontribusi sektor pariwisata terhadap PDRB harga berlaku | | 7,95E+11 |
| 3.b.5 | Urusan Pilihan | Pariwisata | 1. Jumlah entitas pengelolaan destinasi<br>2. Jumlah kelengkapan infrastruktur dasar, fasilitas umum, dan fasilitas pariwisata<br>3. Jumlah tanda daftar usaha pariwisata per sub jenis usaha di kabupaten/kota<br>4. Jumlah wisatawan mancanegara per kebangsaan<br>5. Jumlah promosi event daerah yang terlaksana di dalam negeri<br>6. Jumlah event luar negeri yang diikuti provinsi<br>7. Jumlah industri pariwisata daerah yang berpartisipasi pada even promosi pariwisata di dalam negeri<br>8. Persentase tenaga kerja di sektor parwisata yang disertifikasi<br>9. Persentase SDM peserta pembekalan sektor kepariwisataan<br>10. Jumlah lokasi yang memperoleh pemberdayaan masyarakat dan pembinaan kemitraan usaha masyarakat | Kontribusi sektor pariwisata terhadap PAD | | 2,46E+09 |
| 3.c.1 | Urusan Pilihan | Pertanian | 1. Sarana pertanian yang diberikan<br>2. Prasarana pertanian yang digunakan<br>3. Penerbitan izin usaha pertanian<br>4. Persentase prasarana yang digunakan<br>5. Persentase jumlah usulan izin usaha pertanian di kab/kota<br>n | Produktivitas pertanian per hektar per tahunProduktivitas pertanian per tahun | Jumlah produksi pertanian pangan per hektar per tahun = 812823. luas panen = 132923 | 611,4991 |
| 3.c.2 | Urusan Pilihan | Pertanian | 1. Persentase fasilitasi penanggulangan bencana | Persentase Penurunan kejadian dan jumlah kasus penyakit hewan menularPersentase kasus zoonosis kab/ kota | Jumlah kejadian penyakit/kasus tahun berjalan (t) – jumlah kejadian/kasus penyakit hewan menular tahun sebelumnya (t-1) = -35. Jumlah kejadian/kasus penyakit hewan menular tahun sebelumnya (t-1) = 1040 | -3,365385 |

| No. IKK | Kategori Urusan | Urusan | IKK Output | IKK Outcome | Rumus | Capaian |
|---|---|---|---|---|---|---|
| 3.d | Urusan Pilihan | Kehutanan | 1. Tersedianya dokumen rencana pengelolaan Tahura<br>2. Pemberdayaan masyarakat di daerah penyangga<br>3. Pemulihan ekosistem pada Tahura<br>4. Menurunnya gangguan kawasan TAHURA | | | 0 |
| 3.e | Urusan Pilihan | Energi dan Sumber Daya Mineral | Penerbitan izin pemanfaatan langsung panas bumi dalam daerah kab/kota | Persentase perusahaan pemanfaatan panas bumi yang memiliki ijin di kab/kota | Jumlah perusahaan pemanfaatan panas bumi yang memiliki ijin = 1. Jumlah perusahaan pemanfaatan panas bumi = 1 | 100 |
| 3.f.1 | Urusan Pilihan | Perdagangan | 1. Persentase perizinan yang diterbitkan sesuai dengan ketentuan untuk izin :<br>a. Pusat perbelanjaan<br>b. Toko swalayan<br>2. Persentase penerbitan TDG<br>3. Persentase gudang yang tidak mempunyai TDG<br>4. Persentase penerbitan STPW yang tepat waktu untuk :<br>5. Persentase pemeriksaan fasilitas penyimpanan bahan berbahaya dan pengawasan distribusi, pengemasan dan pelabelan bahan berbaya di tingkat daerah Kab/Kota<br>6. Persentase penerbitan SPKA yang tepat waktu<br>7. Persentase pengembangan dan pengelolaan sarana distribusi perdagangan di wilayah kerjanya<br>8. Persentase koefisien variasi harga antar waktu | Persentase pelaku usaha yang memperoleh izin sesuai dengan ketentuan (IUPP/SIUP Pusat Perbelanjaan dan IUTM/IUTS/SIUP Toko Swalayan) | Jumlah pelaku usaha yang telah memiliki izin sesuai ketentuan = 63. Jumlah pelaku usaha di wilayah Kab/Kota = 66 | 95,45455 |
| 3.f.2 | Urusan Pilihan | Perdagangan | 1. Jumlah pupuk dan pestisida yang tersalurkan | Persentase kinerja realisasi pupuk | Realisasi = 138010. RDKK = 150522 | 91,68759 |
| 3.f.3 | Urusan Pilihan | Perdagangan | 1. Persentase alat-alat ukur, takar, timbang dan perlengkapannya (UTTP) yang ditera/tera ulang dalam tahun berjalan<br>2. Persentase kesesuaian BDKT yang diawasi terhadap ketentuan yang berlaku | Persentase alat – alat ukur, takar, timbang dan perlengkap annya (UTTP) bertanda tera sah yang berlaku | jumlah UTTP Bertanda Tera Sah yang berlaku pada tahun berjalan = 1278. jumlah potensi UTTP yang wajib ditera dan tera ulang di wilayah kabupaten/kota = 239 | 534,728 |
| 3.g.1 | Urusan Pilihan | Perindustrian | 1. Persentase jumlah penetapan izin usaha kawasan industri (IUKI) dan izin perluasan kawasan industri (IPKI) yang lokasinya di daerah kabupaten/kota | Pertambahan jumlah industri kecil dan menengah di provinsi | (Jumlah Industri kecil dan menengah tahun n– Jumlah industri kecil dan menengah tahun n-1) = 248. Jumlah industri kecil dan menengah tahun n-1 = 17943 | 1,382155 |

| No. IKK | Kategori Urusan | Urusan | IKK Output | IKK Outcome | Rumus | Capaian |
|---|---|---|---|---|---|---|
| 3.g.2 | Urusan Pilihan | Perindustrian | 1. Persentase terselesaikannya dokumen RIPIK sampai dengan ditetapkannya menjadi PERDA | Persentase pencapaian sasaran pembangunan industri termasuk turunan indikator pembangunan industri dalam RIPIN yang ditetapkan dalam RPIP | | 100 |
| 3.g.3 | Urusan Pilihan | Perindustrian | 1. Persentase Jumlah izin yang diterbitkan usaha industri (IUI) kecil dan IUI menengah yang diterbitkan<br>2. Persentase jumlah izin perluasan industri (IPUI) bagi industri Kecil dan menengah yang diterbitkan | Persentase jumlah hasil pemantauan dan pengawasan dengan jumlah Izin Usaha Industri (IUI) Kecil dan Industri Menengah yang dikeluarkan oleh instansi terkait | Jumlah izin yang dipantau dan dianalisis dalam laporan hasil pemantauan = 119.<br>Jumlah izin yang dikeluarkan = 70 | 170 |
| 3.g.4 | Urusan Pilihan | Perindustrian | | Persentase jumlah hasil pemantauan dan pengawasan dengan jumlah Izin Perluasan Industri (IPUI) Kecil dan Industri Menengah yang dikeluarkan oleh instansi terkait | Jumlah izin yang dipantau dan dianalisis dalam laporan hasil pemantauan = 1.<br>Jumlah izin yang dikeluarkan = 1 | 100 |
| 3.g.5 | Urusan Pilihan | Perindustrian | | Persentase jumlah hasil pemantauan dan pengawasan dengan jumlah Izin Usaha Kawasan Industri (IUKI) dan Izin Perluasan Kawasan Industri (IPKI) yang lokasinya di Daerah kabupaten/kota | Jumlah izin yang dipantau dan dianalisis dalam laporan hasil pemantauan = 1.<br>Jumlah izin yang dikeluarkan = 1 | 100 |
| 3.g.6 | Urusan Pilihan | Perindustrian | 1. Persentase data perusahaan industri kecil, menengah dan perusahaan kawasan indusri di kab/kota yg masuk dalam SII Nas terhadap total populasi perusahaan industri kecil, menengah dan perusahaan Kawasanindustri di kab/kota | Tersedianya informasi industri secara lengkap dan terkini | | 100 |

| No. IKK | Kategori Urusan | Urusan | IKK Output | IKK Outcome | Rumus | Capaian |
|---|---|---|---|---|---|---|
| 3.h | Urusan Pilihan | Transmigrasi | 1. Jumlah kawasan transmigrasi yang difasilitasi penetapannya<br>2. Jumlah satuan pemukiman transmigrasi yang difasilitasi pembangunannya<br>3. Jumlah satuan pemukiman yang dibina | | | 100 |
| 4.a.1 | Fungsi Penunjang Urusan Pemerintahan | Perencanaan dan Keuangan | | Rasio Belanja Pegawaidi luar guru dan tenaga kesehatan | Jumlah belanja pegawai diluar guru dan tenaga kesehatan = 166884591330. Jumlah APBD = 2428654050430 | 6,871485 |
| 4.a.2 | Fungsi Penunjang Urusan Pemerintahan | Perencanaan dan Keuangan | | Rasio PAD | Jumlah PAD = 424186345266. Jumlah APBD non migas = 2634911050791 | 16,0987 |
| 4.a.3 | Fungsi Penunjang Urusan Pemerintahan | Perencanaan dan Keuangan | | Maturitas Sistem Pengendalian Intern Pemerintah (SPIP) | | 3 |
| 4.a.4 | Fungsi Penunjang Urusan Pemerintahan | Perencanaan dan Keuangan | | Peningkatan Kapabilitas Aparat Pengawasan Intern Pemerintah (APIP) | | 3 |
| 4.a.5 | Fungsi Penunjang Urusan Pemerintahan | Perencanaan dan Keuangan | | Rasio Belanja Urusan Pemerintahan Umum (dikurangi transfer expenditures ) | Jumlah belanja urusan pemerintahan – transfer expenditures = 1601966614783. jumlah belanja APBD = 2428654050430 | 65,96109 |
| 4.a.6 | Fungsi Penunjang Urusan Pemerintahan | Perencanaan dan Keuangan | | Opini Laporan Keuangan | | 100 |
| 4.b.1 | Fungsi Penunjang Urusan Pemerintahan | Pengadaan | | Persentase jumlah total proyek konstruksi yang dibawa ke tahun berikutnya. yang ditandatangani pada kuartal pertama | jumlah kontrak infrastruktur dengan nilai besar yang perlu pembangunan dalam 3 kuartal yang ditandatangani pada kuartal pertama tahun n = 1. jumlah kontrak keseluruhan tahun n = 1 | 100 |

| No. IKK | Kategori Urusan | Urusan | IKK Output | IKK Outcome | Rumus | Capaian |
|---|---|---|---|---|---|---|
| 4.b.2 | Fungsi Penunjang Urusan Pemerintahan | Pengadaan | | Persentase jumlah pengadaan yang dilakukan dengan metode kompetitif | jumlah pengadaan yang dilakukan dengan metode kompetitif = 205. Jumlah pengadaan yang dilakukan tanpa metode kompetitif = 1087 | 18,85925 |
| 4.b.3 | Fungsi Penunjang Urusan Pemerintahan | Pengadaan | | Rasio nilai belanja yang dilakukan melalui pengadaan | Jumlah nilai belanja langsung yang melalui pengadaan = 984419381231. total belanja langsung = 1993877611980 | 49,37211 |
| 4.c.1 | Fungsi Penunjang Urusan Pemerintahan | Kepegawaian | | Rasio Pegawai Pendidikan Tinggi dan Menegah/Dasar (%) (PNS tidak termasuk guru dan tenaga kesehatan) | Jumlah Pegawai menurut Pendidikan PT ke atas = 1427. Jumlah pegawai dengan pendidikan SMA ke bawah = 979 | 145,761 |
| 4.c.2 | Fungsi Penunjang Urusan Pemerintahan | Kepegawaian | | Rasio pegawai Fungsional (%) (PNS tidak termasuk guru dan tenaga kesehatan) | Jumlah pegawai PNS fungsional (diluar guru dan tenaga kesehatan) = 183. seluruh jumlah pegawai pemerintah (PNS tidak termasuk guru dan tenaga kesehatan) = 2406 | 7,605985 |
| 4.c.3 | Fungsi Penunjang Urusan Pemerintahan | Kepegawaian | | Rasio Jabatan Fungsional bersertifikat Kompetensi (%) (PNS tidak termasuk guru dan tenaga kesehatan) | Jumlah pegawai Fungsional yang memiliki sertifikat kompetensi = 183. seluruh jumlah pegawai non Fungsional (PNS tidak termasuk guru dan tenaga kesehatan) = 183 | 100 |
| 4.d.1 | Fungsi Penunjang Urusan Pemerintahan | Manajemen Keuangan | | Budget execution: Deviasi realisasi belanja terhadap belanja total dalam APBD | Nilai absolut dari Total belanja dalam realisasi = 2428654050430. total belanja APBD dikurangi satu = 2497512969115 | 2,7571 |
| 4.d.2 | Fungsi Penunjang Urusan Pemerintahan | Manajemen Keuangan | | Revenue mobilization: Deviasi realisasi PAD terhadap anggaran PAD dalam APBD | Nilai absolut dari Total PAD dalam realisasi = 424186345266. dibagi total PAD dalam APBD dikurangi satu = 323157571138 | 31,26301 |

| No. IKK | Kategori Urusan | Urusan | IKK Output | IKK Outcome | Rumus | Capaian |
|---|---|---|---|---|---|---|
| 4.d.3 | Fungsi Penunjang Urusan Pemerintahan | Manajemen Keuangan | | Manajemen Aset | | 100 |
| 4.d.4 | Fungsi Penunjang Urusan Pemerintahan | Manajemen Keuangan | | Rasio anggaran sisa terhadap total belanja dalam APBD tahun sebelumnya | Nilai realisasi SiLPA = 236131928732. total belanja anggaran tahun sebelumnya = 2511268625929 | 9,402894 |
| 4.e.1 | Fungsi Penunjang Urusan Pemerintahan | Transparansi dan Partisipasi Publik | | Informasi tentang sumber daya yang tersedia untuk pelayanan (Information on resources available to frontline service delivery units) | Belanja anggaran untuk unit pelayanan dapat diakses di website Pemda = 2148325042784. Realisasi belanja untuk unit pelayanan dapat diakses di website Pemda = 1993877611980 | 107,7461 |
| 4.e.2 | Fungsi Penunjang Urusan Pemerintahan | Transparansi dan Partisipasi Publik | | Akses publik terhadap informasi keuangan daerah (Public access to fiscal information) | Jumlah dokumen yang dipublikasikan di website Pemda = 13. total jumlah dokumen yang telah dirinci = 13 | 100 |

**2. INDIKATOR KINERJA KUNCI KELUARAN (IKK OUTPUT)**

**KABUPATEN GROBOGAN PROVINSI JAWA TENGAH**

| No IKK | Kategori Urusan | Urusan | No IKK Outcome | IKK Output | Nilai |
|---|---|---|---|---|---|
| 1 | Urusan Pemerintahan Wajib Berkaitan Pelayanan Dasar | Pendidikan | 1.a.1 | Jumlah Satuan Pendidikan Anak Usia Dini Terakreditasi | 1256 |
| 2 | Urusan Pemerintahan Wajib Berkaitan Pelayanan Dasar | Pendidikan | 1.a.1 | Jumlah peserta didik PAUD yang menerima perlengkapan dasar peserta didik dari Pemerintah Daerah | 37673 |
| 3 | Urusan Pemerintahan Wajib Berkaitan Pelayanan Dasar | Pendidikan | 1.a.1 | Jumlah peserta didik PAUD yang menerima pembebasan biaya pendidikan | 37673 |
| 4 | Urusan Pemerintahan Wajib Berkaitan Pelayanan Dasar | Pendidikan | 1.a.1 | Jumlah kebutuhan minimal pendidik PAUD | 2512 |
| 5 | Urusan Pemerintahan Wajib Berkaitan Pelayanan Dasar | Pendidikan | 1.a.1 | Jumlah pendidik pada PAUD | 1490 |
| 6 | Urusan Pemerintahan Wajib Berkaitan Pelayanan Dasar | Pendidikan | 1.a.1 | Jumlah pendidik PAUD yang memiliki ijazah diploma empat (D-IV) atau sarjana (S1) bidang pendidikan anak usia dini, kependidikan lain atau psikologi dan sertifikat profesi guru pendidikan anak usia dini | 1478 |
| 7 | Urusan Pemerintahan Wajib Berkaitan Pelayanan Dasar | Pendidikan | 1.a.1 | Jumlah kepala sekolah PAUD yang memiliki ijazah D-IV atau S1, sertifikat pendidik dan surat tanda tamat pendidikan dan pelatihan calon kepala sekolah untuk PAUD formal atau sertifikat pendidikan dan pelatihan kepala satuan PAUD non-formal dari lembaga pem | 675 |
| 1 | Urusan Pemerintahan Wajib Berkaitan Pelayanan Dasar | Pendidikan | 1.a.2,1.a.3 | Jumlah SD dan SMP Negeri Terakreditasi | 857 |
| 2 | Urusan Pemerintahan Wajib Berkaitan Pelayanan Dasar | Pendidikan | 1.a.2,1.a.3 | Jumlah peserta didik jenjang sekolah dasar yang menerima perlengkapan dasar peserta didik dari Pemerintah Daerah | 114747 |
| 3 | Urusan Pemerintahan Wajib Berkaitan Pelayanan Dasar | Pendidikan | 1.a.2,1.a.3 | Jumlah peserta didik jenjang sekolah menengah pertama yang menerima perlengkapan dasar peserta didik dari Pemerintah Daerah | 41989 |
| 4 | Urusan Pemerintahan Wajib Berkaitan Pelayanan Dasar | Pendidikan | 1.a.2,1.a.3 | Jumlah peserta didik pada jenjang sekolah dasar yang menerima pembebasan biaya pendidikan | 114747 |
| 5 | Urusan Pemerintahan Wajib Berkaitan Pelayanan Dasar | Pendidikan | 1.a.2,1.a.3 | Jumlah peserta didik pada jenjang sekolah menengah pertama yang menerima pembebasan biaya pendidikan | 41989 |
| 6 | Urusan Pemerintahan Wajib Berkaitan Pelayanan Dasar | Pendidikan | 1.a.2,1.a.3 | Jumlah kebutuhan minimal pendidik pada jenjang sekolah dasar | 6408 |
| 7 | Urusan Pemerintahan Wajib Berkaitan Pelayanan Dasar | Pendidikan | 1.a.2,1.a.3 | Jumlah kebutuhan minimal pendidik pada jenjang sekolah menengah pertama | 1817 |
| 8 | Urusan Pemerintahan Wajib Berkaitan Pelayanan Dasar | Pendidikan | 1.a.2,1.a.3 | Jumlah pendidik pada jenjang sekolah dasar | 6978 |
| 9 | Urusan Pemerintahan Wajib Berkaitan Pelayanan Dasar | Pendidikan | 1.a.2,1.a.3 | Jumlah pendidik pada jenjang sekolah menengah pertama | 2875 |
| 10 | Urusan Pemerintahan Wajib Berkaitan Pelayanan Dasar | Pendidikan | 1.a.2,1.a.3 | jumlah kebutuhan minimal tenaga kependidikan pada jenjang sekolah dasar | 803 |
| 11 | Urusan Pemerintahan Wajib Berkaitan Pelayanan Dasar | Pendidikan | 1.a.2,1.a.3 | jumlah kebutuhan minimal tenaga kependidikan pada jenjang sekolah menengah pertama | 1088 |
| 12 | Urusan Pemerintahan Wajib Berkaitan Pelayanan Dasar | Pendidikan | 1.a.2,1.a.3 | jumlah tenaga kependidikan pada jenjang sekolah dasar | 515 |
| 13 | Urusan Pemerintahan Wajib Berkaitan Pelayanan Dasar | Pendidikan | 1.a.2,1.a.3 | jumlah tenaga kependidikan pada jenjang sekolah menengah pertama | 384 |
| 14 | Urusan Pemerintahan Wajib Berkaitan Pelayanan Dasar | Pendidikan | 1.a.2,1.a.3 | Jumlah pendidik pada jenjang sekolah dasar yang memiliki ijazah diploma empat (D-IV) atau sarjana (S1) dan sertifikat pendidik | 6426 |

| No IKK | Kategori Urusan | Urusan | No IKK Outcome | IKK Output | Nilai |
|---|---|---|---|---|---|
| 15 | Urusan Pemerintahan Wajib Berkaitan Pelayanan Dasar | Pendidikan | 1.a.2,1.a.3 | Jumlah pendidik pada jenjang sekolah menengah pertama yang memiliki ijazah diploma empat (D-IV) atau sarjana (S1) dan sertifikat pendidik | 2653 |
| 16 | Urusan Pemerintahan Wajib Berkaitan Pelayanan Dasar | Pendidikan | 1.a.2,1.a.3 | Jumlah kepala sekolah pada jenjang sekolah dasar yang memiliki ijazah D-IV atau S1, sertifikat pendidik dan surat tanda tamat pendidikan dan pelatihan calon kepala sekolah | 802 |
| 17 | Urusan Pemerintahan Wajib Berkaitan Pelayanan Dasar | Pendidikan | 1.a.2,1.a.3 | Jumlah kepala sekolah pada jenjang sekolah menengah pertama yang memiliki ijazah D-IV atau S1, sertifikat pendidik dan surat tanda tamat pendidikan dan pelatihan calon kepala sekolah | 136 |
| 18 | Urusan Pemerintahan Wajib Berkaitan Pelayanan Dasar | Pendidikan | 1.a.2,1.a.3 | Jumlah tenaga penunjang lainnya pada jenjang sekolah dasar yang memiliki ijazah SMA/sederajat | 5 |
| 19 | Urusan Pemerintahan Wajib Berkaitan Pelayanan Dasar | Pendidikan | 1.a.2,1.a.3 | Jumlah tenaga penunjang lainnya pada jenjang sekolah menengah pertama yang memiliki ijazah SMA/sederajat | 21 |
| 1 | Urusan Pemerintahan Wajib Berkaitan Pelayanan Dasar | Pendidikan | 1.a.4 | Jumlah satuan pendidikan kesetaraan terakreditasi | 15 |
| 2 | Urusan Pemerintahan Wajib Berkaitan Pelayanan Dasar | Pendidikan | 1.a.4 | Jumlah peserta didik pendidikan kesetaraan yang menerima perlengkapan dasar peserta didik dari Pemerintah Daerah | 1576 |
| 3 | Urusan Pemerintahan Wajib Berkaitan Pelayanan Dasar | Pendidikan | 1.a.4 | Jumlah peserta didik ppendidikan kesetaraan yang menerima pembebasan biaya pendidikan | 1576 |
| 4 | Urusan Pemerintahan Wajib Berkaitan Pelayanan Dasar | Pendidikan | 1.a.4 | Jumlah kebutuhan minimal pendidik pada satuan pendidikan kesetaraan | 1010 |
| 5 | Urusan Pemerintahan Wajib Berkaitan Pelayanan Dasar | Pendidikan | 1.a.4 | Jumlah pendidik pada satuan pendidikan kesetaraan | 216 |
| 6 | Urusan Pemerintahan Wajib Berkaitan Pelayanan Dasar | Pendidikan | 1.a.4 | Jumlah pendidik pada satuan pendidikan kesetaraan yang memiliki ijazah diploma empat (D-IV) atau sarjana (S1) | 144 |
| 7 | Urusan Pemerintahan Wajib Berkaitan Pelayanan Dasar | Pendidikan | 1.a.4 | Jumlah kepala sekolah pada jenjang sekolah dasar yang memiliki ijazah D-IV atau S1, sertifikat pendidik dan surat tanda tamat pendidikan dan pelatihan calon kepala sekolah | 18 |
| 8 | Urusan Pemerintahan Wajib Berkaitan Pelayanan Dasar | Pendidikan | 1.a.4 | Jumlah kepala sekolah pada satuan pendidikan kesetaraan yang memiliki ijazah D-IV atau S1 | 612 |
| 1 | Urusan Pemerintahan Wajib Berkaitan Pelayanan Dasar | Kesehatan | 1.b.1 | Jumlah RS Rujukan kabupaten/kota yang memenuhi sarana, prasarana dan alat kesehatan (SPA) sesuai standar | 7055 |
| 1 | Urusan Pemerintahan Wajib Berkaitan Pelayanan Dasar | Kesehatan | 1.b.2 | Jumlah RS dibina dan dipersiapkan akreditasinya | 7 |
| 1 | Urusan Pemerintahan Wajib Berkaitan Pelayanan Dasar | Kesehatan | 1.b.3 | Jumlah dukungan logistik kesehatan yang tersedia | 1763560 |
| 2 | Urusan Pemerintahan Wajib Berkaitan Pelayanan Dasar | Kesehatan | 1.b.3 | Jumlah SDM kesehatan untuk pelayanan antenatal | 1482 |
| 1 | Urusan Pemerintahan Wajib Berkaitan Pelayanan Dasar | Kesehatan | 1.b.4 | Jumlah dukungan logistik kesehatan yang tersedia | 46089 |
| 2 | Urusan Pemerintahan Wajib Berkaitan Pelayanan Dasar | Kesehatan | 1.b.4 | Jumlah SDM kesehatan untuk pelayanan persalinan sesuai standar | 1482 |
| 1 | Urusan Pemerintahan Wajib Berkaitan Pelayanan Dasar | Kesehatan | 1.b.5 | Jumlah dukungan logistik kesehatan yang tersedia | 23061 |
| 2 | Urusan Pemerintahan Wajib Berkaitan Pelayanan Dasar | Kesehatan | 1.b.5 | Jumlah SDM kesehatan untuk pelayanan neonatal esensial sesuai standar | 1482 |
| 1 | Urusan Pemerintahan Wajib Berkaitan Pelayanan Dasar | Kesehatan | 1.b.6 | Jumlah dukungan logistik kesehatan yang tersedia | 89530 |
| 2 | Urusan Pemerintahan Wajib Berkaitan Pelayanan Dasar | Kesehatan | 1.b.6 | Jumlah SDM kesehatan untuk pelayanan kesehatan balita sesuai standar | 1524 |
| 1 | Urusan Pemerintahan Wajib Berkaitan Pelayanan Dasar | Kesehatan | 1.b.7 | Jumlah dukungan logistik kesehatan yang tersedia | 801232 |

| No IKK | Kategori Urusan | Urusan | No IKK Outcome | IKK Output | Nilai |
|---|---|---|---|---|---|
| 2 | Urusan Pemerintahan Wajib Berkaitan Pelayanan Dasar | Kesehatan | 1.b.7 | Jumlah SDM kesehatan untuk pelayanan kesehatan anak usia pendidikan dasar sesuai standar | 1574 |
| 1 | Urusan Pemerintahan Wajib Berkaitan Pelayanan Dasar | Kesehatan | 1.b.8 | Jumlah dukungan logistik kesehatan yang tersedia | 4493 |
| 2 | Urusan Pemerintahan Wajib Berkaitan Pelayanan Dasar | Kesehatan | 1.b.8 | Jumlah SDM kesehatan untuk pelayanan kesehatan sesuai standar | 1574 |
| 1 | Urusan Pemerintahan Wajib Berkaitan Pelayanan Dasar | Kesehatan | 1.b.9 | Jumlah dukungan logistik kesehatan yang tersedia | 136585 |
| 2 | Urusan Pemerintahan Wajib Berkaitan Pelayanan Dasar | Kesehatan | 1.b.9 | Jumlah SDM kesehatan untuk pelayanan kesehatan sesuai standar | 1574 |
| 1 | Urusan Pemerintahan Wajib Berkaitan Pelayanan Dasar | Kesehatan | 1.b.10 | Jumlah dukungan logistik kesehatan yang tersedia | 3577 |
| 2 | Urusan Pemerintahan Wajib Berkaitan Pelayanan Dasar | Kesehatan | 1.b.10 | Jumlah SDM kesehatan untuk pelayanan kesehatan sesuai standar | 1532 |
| 1 | Urusan Pemerintahan Wajib Berkaitan Pelayanan Dasar | Kesehatan | 1.b.11 | Jumlah dukungan logistik kesehatan yang tersedia | 3577 |
| 2 | Urusan Pemerintahan Wajib Berkaitan Pelayanan Dasar | Kesehatan | 1.b.11 | Jumlah SDM kesehatan untuk pelayanan kesehatan sesuai standar | 1574 |
| 1 | Urusan Pemerintahan Wajib Berkaitan Pelayanan Dasar | Kesehatan | 1.b.12 | Jumlah dukungan logistik kesehatan yang tersedia | 931 |
| 2 | Urusan Pemerintahan Wajib Berkaitan Pelayanan Dasar | Kesehatan | 1.b.12 | Jumlah SDM kesehatan untuk pelayanan kesehatan sesuai standar | 632 |
| 1 | Urusan Pemerintahan Wajib Berkaitan Pelayanan Dasar | Kesehatan | 1.b.13 | Jumlah dukungan logistik kesehatan yang tersedia | 83910 |
| 2 | Urusan Pemerintahan Wajib Berkaitan Pelayanan Dasar | Kesehatan | 1.b.13 | Jumlah SDM kesehatan untuk pelayanan kesehatan sesuai standar | 745 |
| 1 | Urusan Pemerintahan Wajib Berkaitan Pelayanan Dasar | Kesehatan | 1.b.14 | Jumlah dukungan logistik kesehatan yang tersedia | 46076 |
| 2 | Urusan Pemerintahan Wajib Berkaitan Pelayanan Dasar | Kesehatan | 1.b.14 | Jumlah SDM kesehatan untuk pelayanan kesehatan sesuai standar | 1575 |
| 1 | Urusan Pemerintahan Wajib Berkaitan Pelayanan Dasar | Pekerjaan Umum dan Penataan Ruang | 1.c.1,1.c.2 | Luas kawasan permukiman rawan banjir di WS kewenangan kabupaten/kota (ha) | 19500,34 |
| 2 | Urusan Pemerintahan Wajib Berkaitan Pelayanan Dasar | Pekerjaan Umum dan Penataan Ruang | 1.c.1,1.c.2 | Panjang sungai di kawasan permukiman yang rawan banjir di WS kewenangan kabupaten/kota (m) | 463500 |
| 3 | Urusan Pemerintahan Wajib Berkaitan Pelayanan Dasar | Pekerjaan Umum dan Penataan Ruang | 1.c.1,1.c.2 | Luas kawasan permukiman sepanjang pantai yang rawan abrasi erosi dan akresi di WS kewenangan kabupaten/kota (HA) | 0 |
| 4 | Urusan Pemerintahan Wajib Berkaitan Pelayanan Dasar | Pekerjaan Umum dan Penataan Ruang | 1.c.1,1.c.2 | Panjang pantai di kawasan permukiman yg rawan abrasi, erosi, akresi di WS kewenangan kab/kota (ha) | 0 |
| 5 | Urusan Pemerintahan Wajib Berkaitan Pelayanan Dasar | Pekerjaan Umum dan Penataan Ruang | 1.c.1,1.c.2 | Rencana Tata Pengaturan air dan tata pengairan/[oa pengelolaan SD Air WS Kewenangan kabupaten/kota | 1 |
| 6 | Urusan Pemerintahan Wajib Berkaitan Pelayanan Dasar | Pekerjaan Umum dan Penataan Ruang | 1.c.1,1.c.2 | Rencana Teknis tata pengaturan air dan tata pengairan/rencana pengelolaan sumber daya air kewenangan kabupaten/kota | 1 |
| 7 | Urusan Pemerintahan Wajib Berkaitan Pelayanan Dasar | Pekerjaan Umum dan Penataan Ruang | 1.c.1,1.c.2 | Data prasarana dan sarana pengaman pantai dan sungai milik pemerintah kab/kota | 9592 |
| 1 | Urusan Pemerintahan Wajib Berkaitan Pelayanan Dasar | Pekerjaan Umum dan Penataan Ruang | 1.c.3 | Persentase panjang jaringan irigasi primer kondisi baik | 0 |
| 2 | Urusan Pemerintahan Wajib Berkaitan Pelayanan Dasar | Pekerjaan Umum dan Penataan Ruang | 1.c.3 | Persentase panjang jaringan irigasi sekunder dalam kondisi baik | 85,12 |
| 3 | Urusan Pemerintahan Wajib Berkaitan Pelayanan Dasar | Pekerjaan Umum dan Penataan Ruang | 1.c.3 | Persentase panjang jaringan irigasi tersier dalam kondisi baik | 28,285 |
| 1 | Urusan Pemerintahan Wajib Berkaitan Pelayanan Dasar | Pekerjaan Umum dan Penataan Ruang | 1.c.4 | Penetapan dokumen RISPAM kabupaten/kota (Ada /Tidak) | 0 |

| No IKK | Kategori Urusan | Urusan | No IKK Outcome | IKK Output | Nilai |
|---|---|---|---|---|---|
| 2 | Urusan Pemerintahan Wajib Berkaitan Pelayanan Dasar | Pekerjaan Umum dan Penataan Ruang | 1.c.4 | Tersusun dan ditetapkannya JAKSTRADA Kab/Kota (Ada/Tidak) | 0 |
| 3 | Urusan Pemerintahan Wajib Berkaitan Pelayanan Dasar | Pekerjaan Umum dan Penataan Ruang | 1.c.4 | Jumlah BUMD dan/atau UPTD Kab/Kota Penyelenggara SPAM (Ada/Tidak) | 0 |
| 4 | Urusan Pemerintahan Wajib Berkaitan Pelayanan Dasar | Pekerjaan Umum dan Penataan Ruang | 1.c.4 | Jumlah izin yang diberikan kepada Badan Usaha untuk melakukan Penyelenggaraan SPAM | 184 |
| 5 | Urusan Pemerintahan Wajib Berkaitan Pelayanan Dasar | Pekerjaan Umum dan Penataan Ruang | 1.c.4 | Jumlah kerjasama penyelenggaraan SPAM dengan Pemerintah Pusat dan Pemerintah Daerah lain. | 1 |
| 1 | Urusan Pemerintahan Wajib Berkaitan Pelayanan Dasar | Pekerjaan Umum dan Penataan Ruang | 1.c.5 | Jumlah rumah dengan akses unit pengolahan setempat untuk kegiatan pemenuhan pelayanan dasar menggunakan SPALD S | 1858 |
| 2 | Urusan Pemerintahan Wajib Berkaitan Pelayanan Dasar | Pekerjaan Umum dan Penataan Ruang | 1.c.5 | Jumlah rumah dengan akses sambungan rumah untuk kegiatan pemenuhan pelayanan dasar menggunakan SPALD-T | 220 |
| 3 | Urusan Pemerintahan Wajib Berkaitan Pelayanan Dasar | Pekerjaan Umum dan Penataan Ruang | 1.c.5 | Jumlah rumah dengan akses unit pengolahan setempat dan data jumlah rumah dengan akses sambungan rumah untuk kegiatan pemenuhan pelayanan dasar menggunakan SPALD S dan SPALD T | 2078 |
| 4 | Urusan Pemerintahan Wajib Berkaitan Pelayanan Dasar | Pekerjaan Umum dan Penataan Ruang | 1.c.5 | Jumlah rumah yang sudah menerima pelayanan jasa penyedotan lumpur tinja | 120 |
| 5 | Urusan Pemerintahan Wajib Berkaitan Pelayanan Dasar | Pekerjaan Umum dan Penataan Ruang | 1.c.5 | Jumlah rumah yang sudah menerima pelayanan jasa pengolahan lumpur tinja | 120 |
| 6 | Urusan Pemerintahan Wajib Berkaitan Pelayanan Dasar | Pekerjaan Umum dan Penataan Ruang | 1.c.5 | Jumlah rumah yang sudah menerima pelayanan jasa pengolahan air limbah domestik | 440146 |
| 7 | Urusan Pemerintahan Wajib Berkaitan Pelayanan Dasar | Pekerjaan Umum dan Penataan Ruang | 1.c.5 | Kinerja penyediaan pelayanan SPALD S akses dasar | 440146 |
| 8 | Urusan Pemerintahan Wajib Berkaitan Pelayanan Dasar | Pekerjaan Umum dan Penataan Ruang | 1.c.5 | Kinerja penyediaan pelayanan SPALD S akses aman | 440146 |
| 9 | Urusan Pemerintahan Wajib Berkaitan Pelayanan Dasar | Pekerjaan Umum dan Penataan Ruang | 1.c.5 | Kinerja penyediaan pelayanan SPALD T akses aman | 140 |
| 10 | Urusan Pemerintahan Wajib Berkaitan Pelayanan Dasar | Pekerjaan Umum dan Penataan Ruang | 1.c.5 | Kinerja penyediaan unit pengolahan setempat | 120 |
| 11 | Urusan Pemerintahan Wajib Berkaitan Pelayanan Dasar | Pekerjaan Umum dan Penataan Ruang | 1.c.5 | Kinerja penyediaan sarana pengangkutan lumpur tinja | 100 |
| 12 | Urusan Pemerintahan Wajib Berkaitan Pelayanan Dasar | Pekerjaan Umum dan Penataan Ruang | 1.c.5 | Kinerja penyediaan prasarana pengolahan lumpur tinja | 120 |
| 13 | Urusan Pemerintahan Wajib Berkaitan Pelayanan Dasar | Pekerjaan Umum dan Penataan Ruang | 1.c.5 | Kinerja penyediaan sambungan rumah yang tersambung ke IPALD | 440146 |
| 14 | Urusan Pemerintahan Wajib Berkaitan Pelayanan Dasar | Pekerjaan Umum dan Penataan Ruang | 1.c.5 | Kinerja penyediaan jasa penyedotan lumpur tinja | 120 |
| 1 | Urusan Pemerintahan Wajib Berkaitan Pelayanan Dasar | Pekerjaan Umum dan Penataan Ruang | 1.c.6 | Rasio bangunan gedung (kecuali rumah tinggal tunggal dan rumah deret sederhana) yang laik fungsi | 100 |
| 2 | Urusan Pemerintahan Wajib Berkaitan Pelayanan Dasar | Pekerjaan Umum dan Penataan Ruang | 1.c.6 | Jumlah IMB yang diberikan oleh Pemerintah Kab/Kota dalam tahun eksisting | 475 |
| 3 | Urusan Pemerintahan Wajib Berkaitan Pelayanan Dasar | Pekerjaan Umum dan Penataan Ruang | 1.c.6 | Penetapan Peraturan Daerah tentang Bangunan/Gedung (Ada/Tidak) | 0 |
| 4 | Urusan Pemerintahan Wajib Berkaitan Pelayanan Dasar | Pekerjaan Umum dan Penataan Ruang | 1.c.6 | Penetapan Keputusan Bupati/Walikota tentang Tim Ahli Bangunan/Gedung (Ada/Tidak) | 0 |
| 5 | Urusan Pemerintahan Wajib Berkaitan Pelayanan Dasar | Pekerjaan Umum dan Penataan Ruang | 1.c.6 | Jumlah bangunan gedung yang ditetapkan oleh Bupati/Walikota untuk dilindungi dan dilestarikan | 5 |
| 6 | Urusan Pemerintahan Wajib Berkaitan Pelayanan Dasar | Pekerjaan Umum dan Penataan Ruang | 1.c.6 | Jumlah bangunan gedung yang ditetapkan oleh Bupati/Walikota untuk kepentingan strategis daerah provinsi | 3 |
| 7 | Urusan Pemerintahan Wajib Berkaitan Pelayanan Dasar | Pekerjaan Umum dan Penataan Ruang | 1.c.6 | Jumlah bangunan gedung negara milik Pemerintah Kab/Kota | 5544 |

| No IKK | Kategori Urusan | Urusan | No IKK Outcome | IKK Output | Nilai |
|---|---|---|---|---|---|
| 8 | Urusan Pemerintahan Wajib Berkaitan Pelayanan Dasar | Pekerjaan Umum dan Penataan Ruang | 1.c.6 | Jumlah bangunan gedung negara milik pemerintah kabupaten/kota yang dipelihara/dirawat | 5544 |
| 1 | Urusan Pemerintahan Wajib Berkaitan Pelayanan Dasar | Pekerjaan Umum dan Penataan Ruang | 1.c.7 | Panjang jalan berdasarkan yang ditetapkan Kepala Daerah dalam SK Jalan Kewenangan Kab/Kota | 917,77 |
| 2 | Urusan Pemerintahan Wajib Berkaitan Pelayanan Dasar | Pekerjaan Umum dan Penataan Ruang | 1.c.7 | Panjang jalan yang dibangun | 1145736 |
| 3 | Urusan Pemerintahan Wajib Berkaitan Pelayanan Dasar | Pekerjaan Umum dan Penataan Ruang | 1.c.7 | Panjang jembatan yang dibangun | 28,5 |
| 4 | Urusan Pemerintahan Wajib Berkaitan Pelayanan Dasar | Pekerjaan Umum dan Penataan Ruang | 1.c.7 | Panjang jalan yang ditingkatkan (struktur/fungsi) | 11457,36 |
| 5 | Urusan Pemerintahan Wajib Berkaitan Pelayanan Dasar | Pekerjaan Umum dan Penataan Ruang | 1.c.7 | Panjang jembatan yang diganti/dilebarkan | 0 |
| 6 | Urusan Pemerintahan Wajib Berkaitan Pelayanan Dasar | Pekerjaan Umum dan Penataan Ruang | 1.c.7 | Panjang jalan yang direkonstruksi/direhabilitasi | 5661,14 |
| 7 | Urusan Pemerintahan Wajib Berkaitan Pelayanan Dasar | Pekerjaan Umum dan Penataan Ruang | 1.c.7 | Panjang jembatan yang direhabilitasi | 188 |
| 8 | Urusan Pemerintahan Wajib Berkaitan Pelayanan Dasar | Pekerjaan Umum dan Penataan Ruang | 1.c.7 | Panjang jalan yang dipelihara | 17733 |
| 9 | Urusan Pemerintahan Wajib Berkaitan Pelayanan Dasar | Pekerjaan Umum dan Penataan Ruang | 1.c.7 | Panjang jembatan yang dipelihara | 160 |
| 1 | Urusan Pemerintahan Wajib Berkaitan Pelayanan Dasar | Pekerjaan Umum dan Penataan Ruang | 1.c.8 | Jumlah Pelatihan Tenaga Ahli Konstruksi di wilayah kabupaten/kota | 805 |
| 2 | Urusan Pemerintahan Wajib Berkaitan Pelayanan Dasar | Pekerjaan Umum dan Penataan Ruang | 1.c.8 | Jumlah tenaga kerja konstruksi yang terlatih di wilayah kabupaten/kota | 805 |
| 3 | Urusan Pemerintahan Wajib Berkaitan Pelayanan Dasar | Pekerjaan Umum dan Penataan Ruang | 1.c.8 | Jumlah tenaga kerja konstruksi terlatih yang tersertifikasi ahli di wilayah kabupaten/kota | 805 |
| 4 | Urusan Pemerintahan Wajib Berkaitan Pelayanan Dasar | Pekerjaan Umum dan Penataan Ruang | 1.c.8 | Terselenggaranya Sistem Informasi Pembina Jasa Konstruksi Cakupan kabupaten/kota yang aktif dengan data termutakhir | 1 |
| 5 | Urusan Pemerintahan Wajib Berkaitan Pelayanan Dasar | Pekerjaan Umum dan Penataan Ruang | 1.c.8 | Tersedianya data dan informasi potensi pasar jasa konstruksi di wilayah kabupaten/kota untuk tahun berjalan yang bersumber dari APBD Kab/Kota | 119 |
| 6 | Urusan Pemerintahan Wajib Berkaitan Pelayanan Dasar | Pekerjaan Umum dan Penataan Ruang | 1.c.8 | Tersedianya data dan informasi potensi pasar jasa konstruksi di wilayah kabupaten/kota untuk tahun berjalan yang bersumber dari APBN | 37 |
| 7 | Urusan Pemerintahan Wajib Berkaitan Pelayanan Dasar | Pekerjaan Umum dan Penataan Ruang | 1.c.8 | Tersedianya data dan informasi potensi pasar jasa konstruksi di wilayah kabupaten/kota untuk tahun berjalan yang bersumber dari pendanaan lainnya | 1 |
| 8 | Urusan Pemerintahan Wajib Berkaitan Pelayanan Dasar | Pekerjaan Umum dan Penataan Ruang | 1.c.8 | Tersedianya data dan informasi paket pekerjaan jasa konstruksi sesuai kewenangannya yang sudah dan sedang dilaskanakan oleh badan usaha jasa konstruksi yang termutakhir secara berkala | 157 |
| 9 | Urusan Pemerintahan Wajib Berkaitan Pelayanan Dasar | Pekerjaan Umum dan Penataan Ruang | 1.c.8 | Tersedianya data dan profil OPD sub-urusan jasa konstruksi kabupaten/kota | 0 |
| 10 | Urusan Pemerintahan Wajib Berkaitan Pelayanan Dasar | Pekerjaan Umum dan Penataan Ruang | 1.c.8 | Tersedianya data dan informasi pelatihan tenaga operator dan teknisi/analis konstruksi di wilayah kabuapten/kota yang dilaksanakan sendiri atau melalui kerjasama dengan Lembaga Pendidikan dan Pelatihan Kerja (LPPK) yang diregistrasi oleh menteri yang memb | 38 |
| 11 | Urusan Pemerintahan Wajib Berkaitan Pelayanan Dasar | Pekerjaan Umum dan Penataan Ruang | 1.c.8 | Tersedianya data dan informasi tenaga kerja konstruksi yang terlatih di wilayah kabupaten/kota yang dibuktikan dengan sertifikat pelatihan operator dan teknisi/analis | 38 |
| 12 | Urusan Pemerintahan Wajib Berkaitan Pelayanan Dasar | Pekerjaan Umum dan Penataan Ruang | 1.c.8 | Tersedianya data dan informasi tenaga kerja konstruksi terlatih yang tersertifikasi operator/teknisi/analis di wilayah kab/kota | 69 |

| No IKK | Kategori Urusan | Urusan | No IKK Outcome | IKK Output | Nilai |
|---|---|---|---|---|---|
| 13 | Urusan Pemerintahan Wajib Berkaitan Pelayanan Dasar | Pekerjaan Umum dan Penataan Ruang | 1.c.8 | Tersedianya data dan informasi badan usaha yang mendapatkan pembinaan di wilayah kabupaten/kota | 11 |
| 14 | Urusan Pemerintahan Wajib Berkaitan Pelayanan Dasar | Pekerjaan Umum dan Penataan Ruang | 1.c.8 | Tersedianya data dan informasi pemenuhan komitmen permohonan IUJK badan usaha dan TDUP yang disetujui | 114 |
| 15 | Urusan Pemerintahan Wajib Berkaitan Pelayanan Dasar | Pekerjaan Umum dan Penataan Ruang | 1.c.8 | Tersedianya data dan informasi hasil pengawasan ketidaksesuaian jenis, sifat, klasifikasi, layanan usaha, bentuk dan/atau kualifikasi usaha dengan kegiatan usaha jasa konstruksi yang menjadi kewenangan pengawasannya | 157 |
| 16 | Urusan Pemerintahan Wajib Berkaitan Pelayanan Dasar | Pekerjaan Umum dan Penataan Ruang | 1.c.8 | Tersedianya data dan informasi kecelakaan konstruksi pada proyek yang menjadi kewenangan pengawasannya | 0 |
| 17 | Urusan Pemerintahan Wajib Berkaitan Pelayanan Dasar | Pekerjaan Umum dan Penataan Ruang | 1.c.8 | Tersedianya data dan informasi hasil pengawasan ketidaksesuaian jenis, sifat, klasifikasi, layanan usaha, bentuk dan/atau kualifikasi usaha dengan segmentasi pasar jasa konstruksi yang menjadi kewenangan pengawasannya | 0 |
| 18 | Urusan Pemerintahan Wajib Berkaitan Pelayanan Dasar | Pekerjaan Umum dan Penataan Ruang | 1.c.8 | Jumlah badan usaha yang memiliki IUJKN di wilayah kab/kota | 114 |
| 19 | Urusan Pemerintahan Wajib Berkaitan Pelayanan Dasar | Pekerjaan Umum dan Penataan Ruang | 1.c.8 | Jumlah usaha perseorangan yang memiliki TDUP di wilayah kabupaten/kota | 421 |
| 20 | Urusan Pemerintahan Wajib Berkaitan Pelayanan Dasar | Pekerjaan Umum dan Penataan Ruang | 1.c.8 | Jumlah badan usaha yang memiliki IUJKN yang terlibat dalam proyek di wilayah Kab/Kota | 421 |
| 21 | Urusan Pemerintahan Wajib Berkaitan Pelayanan Dasar | Pekerjaan Umum dan Penataan Ruang | 1.c.8 | Jumlah badan usaha yang mendapatkan pembinaan di wilayah Kab/Kota | 421 |
| 22 | Urusan Pemerintahan Wajib Berkaitan Pelayanan Dasar | Pekerjaan Umum dan Penataan Ruang | 1.c.8 | Jumlah pemenuhan komitmen permohonan IUJK badan usaha dan TDUP yang disetujui | 114 |
| 23 | Urusan Pemerintahan Wajib Berkaitan Pelayanan Dasar | Pekerjaan Umum dan Penataan Ruang | 1.c.8 | Jumlah pengawasan terkait ketidaksesuaian jenis, sifat, klasifikasi, layanan usaha, bentuk dan/atau kualifikasi usaha dengan kegiatan usaha jasa konstruksi yang menjadi kewenangan pengawasannya | 0 |
| 24 | Urusan Pemerintahan Wajib Berkaitan Pelayanan Dasar | Pekerjaan Umum dan Penataan Ruang | 1.c.8 | Jumlah kecelakaan konstruksi pada proyek yang menjadi kewenangan pengawasannya | 0 |
| 25 | Urusan Pemerintahan Wajib Berkaitan Pelayanan Dasar | Pekerjaan Umum dan Penataan Ruang | 1.c.8 | Jumlah pengawasan terkait ketidaksesuaian jenis, sifat, klasifikasi, layanan usaha, bentuk dan/atau kualifikasi usaha dengan segmentasi pasar jasa konstruksi yang menjadi kewenangan pengawasannya | 0 |
| 1 | Urusan Pemerintahan Wajib Berkaitan Pelayanan Dasar | Perumahan Rakyat | 1.d.1 | Jumlah rumah yang berada pada kawasan rawan bencana dan rencana penanganannya | 7 |
| 2 | Urusan Pemerintahan Wajib Berkaitan Pelayanan Dasar | Perumahan Rakyat | 1.d.1 | Jumlah rumah yang terkena bencana alam | 24 |
| 3 | Urusan Pemerintahan Wajib Berkaitan Pelayanan Dasar | Perumahan Rakyat | 1.d.1 | Jumlah RT, KK dan Jiwa korban yang rumahnya terkena bencana alam | 24 |
| 4 | Urusan Pemerintahan Wajib Berkaitan Pelayanan Dasar | Perumahan Rakyat | 1.d.1 | Jumlah unit rumah korban bencana yang direhabilitasi sesuai dengan rencana aksi | 7 |
| 5 | Urusan Pemerintahan Wajib Berkaitan Pelayanan Dasar | Perumahan Rakyat | 1.d.1 | Jumlah unit rumah korban bencana yang dibangun kembali sesuai dengan rencana aksi | 17 |
| 6 | Urusan Pemerintahan Wajib Berkaitan Pelayanan Dasar | Perumahan Rakyat | 1.d.1 | Jumlah unit rumah korban bencana yang dibangun baru/relokasi sesuai dengan rencana aksi | 0 |
| 7 | Urusan Pemerintahan Wajib Berkaitan Pelayanan Dasar | Perumahan Rakyat | 1.d.1 | Jumlah unit dan lokasi rumah sewa yang akan menjadi tempat tinggal sementara korban bencana | 262 |
| 8 | Urusan Pemerintahan Wajib Berkaitan Pelayanan Dasar | Perumahan Rakyat | 1.d.1 | Jumlah RT, KK dan Jiwa korban bencana yang terfasilitasi | 24 |
| 9 | Urusan Pemerintahan Wajib Berkaitan Pelayanan Dasar | Perumahan Rakyat | 1.d.1 | Jumlah, luasan dan lokasi pencadangan lahan | 607 |

| No IKK | Kategori Urusan | Urusan | No IKK Outcome | IKK Output | Nilai |
|---|---|---|---|---|---|
| 1 | Urusan Pemerintahan Wajib Berkaitan Pelayanan Dasar | Perumahan Rakyat | 1.d.2 | Jumlah rumah tangga penerima layanan yang telah mendapatkan fasilitasi ganti kerugian aset properti berdasarkan rencana pemenuhan SPM | 0 |
| 2 | Urusan Pemerintahan Wajib Berkaitan Pelayanan Dasar | Perumahan Rakyat | 1.d.2 | Jumlah rumah tangga penerima kegiatan layanan yang belum mendapatkan fasilitasi penggantian hak atas tanah dan/atau bangunan berdasarkan rencana pemenuhan SPM | 0 |
| 3 | Urusan Pemerintahan Wajib Berkaitan Pelayanan Dasar | Perumahan Rakyat | 1.d.2 | Jumlah rumah tangga penerima kegiatan layanan subsidi uang sewa berdasarkan rencana pemenuhan SPM | 0 |
| 4 | Urusan Pemerintahan Wajib Berkaitan Pelayanan Dasar | Perumahan Rakyat | 1.d.2 | Jumlah rumah tangga penerima kegiatan layanan yang telah mendapatkan penyediaan rumah layak huni berdasarkan rencana pemenuhan SPM | 0 |
| 5 | Urusan Pemerintahan Wajib Berkaitan Pelayanan Dasar | Perumahan Rakyat | 1.d.2 | Jumlah rumah tangga penerima layanan yang belum mendapatkan penyediaan rumah layak huni berdasarkan rencana pemenuhan SPM | 0 |
| 6 | Urusan Pemerintahan Wajib Berkaitan Pelayanan Dasar | Perumahan Rakyat | 1.d.2 | Jumlah total luasan (Ha) pengadaan tanah | 0 |
| 1 | Urusan Pemerintahan Wajib Berkaitan Pelayanan Dasar | Perumahan Rakyat | 1.d.3 | Jumlah luasan (Ha) kawasan permukiman kumuh < 10 Ha | 54,83 |
| 2 | Urusan Pemerintahan Wajib Berkaitan Pelayanan Dasar | Perumahan Rakyat | 1.d.3 | Jumlah unit peningkatan kualitas RTLH | 1011 |
| 3 | Urusan Pemerintahan Wajib Berkaitan Pelayanan Dasar | Perumahan Rakyat | 1.d.3 | Jumlah luasan (ha) penanganan infrastruktur kawasan kumuh | 40,36 |
| 1 | Urusan Pemerintahan Wajib Berkaitan Pelayanan Dasar | Perumahan Rakyat | 1.d.4 | Jumlah rumah di kab/kota | 484446 |
| 2 | Urusan Pemerintahan Wajib Berkaitan Pelayanan Dasar | Perumahan Rakyat | 1.d.4 | Jumlah unit PK RTLH | 1011 |
| 3 | Urusan Pemerintahan Wajib Berkaitan Pelayanan Dasar | Perumahan Rakyat | 1.d.4 | Jumlah rumah tidak layak huni | 140266 |
| 4 | Urusan Pemerintahan Wajib Berkaitan Pelayanan Dasar | Perumahan Rakyat | 1.d.4 | Jumlah rumah yang tidak dihuni | 12925 |
| 5 | Urusan Pemerintahan Wajib Berkaitan Pelayanan Dasar | Perumahan Rakyat | 1.d.4 | Rasio rumah dan KK | 86,63 |
| 6 | Urusan Pemerintahan Wajib Berkaitan Pelayanan Dasar | Perumahan Rakyat | 1.d.4 | Jumlah rumah pembangunan baru | 6428 |
| 1 | Urusan Pemerintahan Wajib Berkaitan Pelayanan Dasar | Perumahan Rakyat | 1.d.5 | Jumlah perumahan yang terfasilitasi PSU | 25 |
| 2 | Urusan Pemerintahan Wajib Berkaitan Pelayanan Dasar | Perumahan Rakyat | 1.d.5 | Jumlah unit rumah yang sudah difasilitasi air minum | 3690 |
| 3 | Urusan Pemerintahan Wajib Berkaitan Pelayanan Dasar | Perumahan Rakyat | 1.d.5 | Jumlah unit rumah yang terfasilitasi jalan lingkungan | 3690 |
| 4 | Urusan Pemerintahan Wajib Berkaitan Pelayanan Dasar | Perumahan Rakyat | 1.d.5 | Jumlah unit rumah yang terfasiltasi akses sanitasi (on site / off site) | 2334 |
| 5 | Urusan Pemerintahan Wajib Berkaitan Pelayanan Dasar | Perumahan Rakyat | 1.d.5 | Jumlah perumahan yang terfasilitasi RTNH | 10 |
| 6 | Urusan Pemerintahan Wajib Berkaitan Pelayanan Dasar | Perumahan Rakyat | 1.d.5 | Jumlah unit rumah yang terfasilitasi akses PJU | 2134 |
| 7 | Urusan Pemerintahan Wajib Berkaitan Pelayanan Dasar | Perumahan Rakyat | 1.d.5 | Jumlah pengembang yang tersertifikasi | 15 |
| 8 | Urusan Pemerintahan Wajib Berkaitan Pelayanan Dasar | Perumahan Rakyat | 1.d.5 | Jumlah pengembang yang terregistrasi | 15 |
| 9 | Urusan Pemerintahan Wajib Berkaitan Pelayanan Dasar | Perumahan Rakyat | 1.d.5 | Jumlah pengembang yang mendapat penyuluhan atau pelatihan | 15 |

| No IKK | Kategori Urusan | Urusan | No IKK Outcome | IKK Output | Nilai |
|---|---|---|---|---|---|
| 1 | Urusan Pemerintahan Wajib Berkaitan Pelayanan Dasar | Ketentraman, Ketertiban Umum dan Perlindungan Masyarakat | 1.e.1 | Jumlah pelanggaran dan pengaduan trantibum dalam Kab/Kota yang ditangani | 11 |
| 2 | Urusan Pemerintahan Wajib Berkaitan Pelayanan Dasar | Ketentraman, Ketertiban Umum dan Perlindungan Masyarakat | 1.e.1 | Jumlah Satlinmas yang terlatihdan dikukuhkan | 8296 |
| 3 | Urusan Pemerintahan Wajib Berkaitan Pelayanan Dasar | Ketentraman, Ketertiban Umum dan Perlindungan Masyarakat | 1.e.1 | Jumlah Perda dan Perkada yang ditegakkan | 9 |
| 4 | Urusan Pemerintahan Wajib Berkaitan Pelayanan Dasar | Ketentraman, Ketertiban Umum dan Perlindungan Masyarakat | 1.e.1 | Jumlah Polisi Pamong Praja yang memiliki kualitas sebagai PPNS | 5 |
| 5 | Urusan Pemerintahan Wajib Berkaitan Pelayanan Dasar | Ketentraman, Ketertiban Umum dan Perlindungan Masyarakat | 1.e.1 | Tersedianya SOP dalam penegakan Perda dan Perkada serta penanganan gangguan trantibum | 100 |
| 6 | Urusan Pemerintahan Wajib Berkaitan Pelayanan Dasar | Ketentraman, Ketertiban Umum dan Perlindungan Masyarakat | 1.e.1 | Tersedianya sarana prasarana minimal | 100 |
| 1 | Urusan Pemerintahan Wajib Berkaitan Pelayanan Dasar | Ketentraman, Ketertiban Umum dan Perlindungan Masyarakat | 1.e.3 | Persentase penyelesaian dokumen KRB sampai dengan dinyatakan sah/legal | 100 |
| 2 | Urusan Pemerintahan Wajib Berkaitan Pelayanan Dasar | Ketentraman, Ketertiban Umum dan Perlindungan Masyarakat | 1.e.3 | Persentase jumlah penduduk di kawasan rawan bencana yang memperoleh informasi rawan bencana sesuai jenis ancaman bencana | 100 |
| 1 | Urusan Pemerintahan Wajib Berkaitan Pelayanan Dasar | Ketentraman, Ketertiban Umum dan Perlindungan Masyarakat | 1.e.4 | Persentase penyelesaian dokumen RPB sampai dinyatakan sah/legal | 0 |
| 2 | Urusan Pemerintahan Wajib Berkaitan Pelayanan Dasar | Ketentraman, Ketertiban Umum dan Perlindungan Masyarakat | 1.e.4 | Persentase penyelesaian dokumen Renkon sampai dinyatakan sah/legal | 25 |
| 3 | Urusan Pemerintahan Wajib Berkaitan Pelayanan Dasar | Ketentraman, Ketertiban Umum dan Perlindungan Masyarakat | 1.e.4 | Persentase jumlah aparatur dan warga negara yang ikut pelatihan | 100 |
| 4 | Urusan Pemerintahan Wajib Berkaitan Pelayanan Dasar | Ketentraman, Ketertiban Umum dan Perlindungan Masyarakat | 1.e.4 | Persentase warga negara yang ikut pelatihan | 100 |
| 5 | Urusan Pemerintahan Wajib Berkaitan Pelayanan Dasar | Ketentraman, Ketertiban Umum dan Perlindungan Masyarakat | 1.e.4 | Persentase warga negara yang mendapat layanan pusdalops penanggulangan bencana dan sarana prasarana penanggulangan bencana | 100 |
| 6 | Urusan Pemerintahan Wajib Berkaitan Pelayanan Dasar | Ketentraman, Ketertiban Umum dan Perlindungan Masyarakat | 1.e.4 | Persentase warga negara yang mendapat peralatan perlindungan | 100 |
| 1 | Urusan Pemerintahan Wajib Berkaitan Pelayanan Dasar | Ketentraman, Ketertiban Umum dan Perlindungan Masyarakat | 1.e.5 | Persentase kecepatan respon kurang dari 24 jam untuk setiap status KLB | 100 |
| 2 | Urusan Pemerintahan Wajib Berkaitan Pelayanan Dasar | Ketentraman, Ketertiban Umum dan Perlindungan Masyarakat | 1.e.5 | Persentase kecepatan respon kurang dari 24 jam untuk setiap status darurat bencana | 100 |
| 3 | Urusan Pemerintahan Wajib Berkaitan Pelayanan Dasar | Ketentraman, Ketertiban Umum dan Perlindungan Masyarakat | 1.e.5 | Persentase jumlah petugas yang aktif dalam penanganan darurat bencana | 100 |

| No IKK | Kategori Urusan | Urusan | No IKK Outcome | IKK Output | Nilai |
|---|---|---|---|---|---|
| 4 | Urusan Pemerintahan Wajib Berkaitan Pelayanan Dasar | Ketentraman, Ketertiban Umum dan Perlindungan Masyarakat | 1.e.5 | Persentase jumlah korban berhasil dicari, ditolong dan dievakuasi terhadap kejadian bencana | 100 |
| 1 | Urusan Pemerintahan Wajib Berkaitan Pelayanan Dasar | Ketentraman, Ketertiban Umum dan Perlindungan Masyarakat | 1.e.6 | Jumlah dan jenis layanan penyelamatan dan evakuasi pada kondisi membahayakan manusia (operasi darurat non kebakaran) oleh Dinas Pemadam Kebakaran dan Penyelamatan di kabupaten/kota | 144 |
| 2 | Urusan Pemerintahan Wajib Berkaitan Pelayanan Dasar | Ketentraman, Ketertiban Umum dan Perlindungan Masyarakat | 1.e.6 | Tersedianya pos sektor damkar yang dilengkapi sarana prasarana damkar, sarana prasarana penyelamatan di kantor kecamatan | 100 |
| 3 | Urusan Pemerintahan Wajib Berkaitan Pelayanan Dasar | Ketentraman, Ketertiban Umum dan Perlindungan Masyarakat | 1.e.6 | Tersedianya aparatur selama 24 (jam) yang dilaksanakan secara bergantian (shift) di kantor kecamatan | 100 |
| 4 | Urusan Pemerintahan Wajib Berkaitan Pelayanan Dasar | Ketentraman, Ketertiban Umum dan Perlindungan Masyarakat | 1.e.6 | Pos Damkar yang dilengkapi dengan sarana/prasarana damkar, sarana prasarana penyelamatan dan evakuasi di setiap keluarahan/desa | 4 |
| 5 | Urusan Pemerintahan Wajib Berkaitan Pelayanan Dasar | Ketentraman, Ketertiban Umum dan Perlindungan Masyarakat | 1.e.6 | Jumlah dan jenis sarana prasarana pemadaman, penyelamatan dan evakuasi | 13 |
| 6 | Urusan Pemerintahan Wajib Berkaitan Pelayanan Dasar | Ketentraman, Ketertiban Umum dan Perlindungan Masyarakat | 1.e.6 | Jumlah aparatur pemadam kebakaran yang memenuhi Standar Kualifikasi Pemadam sebagaimana dimaksud Peraturan Menteri Dalam Negeri Nomor 16 Tahun 2009 tentang Standar Kualifikasi Aparatur Pemadam Kebakaran | 106 |
| 7 | Urusan Pemerintahan Wajib Berkaitan Pelayanan Dasar | Ketentraman, Ketertiban Umum dan Perlindungan Masyarakat | 1.e.6 | Jumlah relawan kebakaran di bawah binaan Dimas Pemadam Kebakaran dan Penyelamatan atau perangkat daerah yang menyelenggarakan sub urusan kebakaran | 100 |
| 8 | Urusan Pemerintahan Wajib Berkaitan Pelayanan Dasar | Ketentraman, Ketertiban Umum dan Perlindungan Masyarakat | 1.e.6 | Jumlah peningkatan kapasitas aparatur pemadam kebakaran | 1 |
| 1 | Urusan Pemerintahan Wajib Berkaitan Pelayanan Dasar | Sosial | 1.f.1 | Jumlah layanan data dan pengaduaan yang dimiliki | 5 |
| 2 | Urusan Pemerintahan Wajib Berkaitan Pelayanan Dasar | Sosial | 1.f.1 | Jumlah data penyandang disabilitas terlantar, anak terlantar, lanjur usia terlantar dan gepeng yang untuk masuk dalam data terpadu FM dan OTM | 400 |
| 3 | Urusan Pemerintahan Wajib Berkaitan Pelayanan Dasar | Sosial | 1.f.1 | JumlahTimReaksi Cepat yang dibentuk | 11 |
| 4 | Urusan Pemerintahan Wajib Berkaitan Pelayanan Dasar | Sosial | 1.f.1 | Jumlah penyandang disabilitas terlantar, anak terlantar, lanjut usia terlantar dan gepeng yang dijangkau | 400 |
| 5 | Urusan Pemerintahan Wajib Berkaitan Pelayanan Dasar | Sosial | 1.f.1 | Jumlah kendaraan roda empat yang akses khusus layanan kedaruratan yang dimiliki | 2 |
| 6 | Urusan Pemerintahan Wajib Berkaitan Pelayanan Dasar | Sosial | 1.f.1 | Jumlah penyandang disabilitas terlantar, anak terlantar, lanjut usia terlantar dan gepeng yang menerima paket permakanan sesuai standar gizi | 400 |
| 7 | Urusan Pemerintahan Wajib Berkaitan Pelayanan Dasar | Sosial | 1.f.1 | Jumlahrumah singgah/shelter/ tempat tinggal sementara yang dimiliki sesuai standar | 1 |
| 8 | Urusan Pemerintahan Wajib Berkaitan Pelayanan Dasar | Sosial | 1.f.1 | Jumlah penyandang disabilitas terlantar, anak terlantar, lanjut usia terlantar dan gepeng yang menerima paket sandang | 28 |
| 9 | Urusan Pemerintahan Wajib Berkaitan Pelayanan Dasar | Sosial | 1.f.1 | Jumlah penyandang disabilitas terlantar, anak terlantar, lanjut usia terlantar dan gepeng yang memanfaatkan alat bantu | 82 |
| 10 | Urusan Pemerintahan Wajib Berkaitan Pelayanan Dasar | Sosial | 1.f.1 | Jumlah alat bantu yang tersedia di rumah singgah/shelter | 14 |
| 11 | Urusan Pemerintahan Wajib Berkaitan Pelayanan Dasar | Sosial | 1.f.1 | Jumlah paket perbekalan kesehatan yang tersedia | 11 |

| No IKK | Kategori Urusan | Urusan | No IKK Outcome | IKK Output | Nilai |
|---|---|---|---|---|---|
| 12 | Urusan Pemerintahan Wajib Berkaitan Pelayanan Dasar | Sosial | 1.f.1 | Jumlah penyandang disabilitas terlantar, anak terlantar, lanjut usia terlantar dan gepeng yang memanfaatkan paket perbekalan kesehatan | 28 |
| 13 | Urusan Pemerintahan Wajib Berkaitan Pelayanan Dasar | Sosial | 1.f.1 | Jumlah tenaga kesehatan yang disediakan di rumah singgah | 1 |
| 14 | Urusan Pemerintahan Wajib Berkaitan Pelayanan Dasar | Sosial | 1.f.1 | Jumlah pekerja sosial professional dan/atau TKS dan/atau relawan sosial yang disediakan | 73 |
| 15 | Urusan Pemerintahan Wajib Berkaitan Pelayanan Dasar | Sosial | 1.f.1 | Jumlah penyandang disabilitas terlantar, anak terlantar, lanjut usia terlantar dan gepeng yang mendapatkan bimbingan fisik, mental dan sosial sesuai standar di keluarga, masyarakat, Dinas Sosial, Rumah Singgah/ Shelter dan/atau pusat kesejahteraan sosia | 150 |
| 16 | Urusan Pemerintahan Wajib Berkaitan Pelayanan Dasar | Sosial | 1.f.1 | Jumlah bimbingan sosial yang dilaksanakan kepada keluarga dan masyarakat | 45 |
| 17 | Urusan Pemerintahan Wajib Berkaitan Pelayanan Dasar | Sosial | 1.f.1 | Jumlah penyandang disabilitas terlantar, anak terlantar, lanjut usia terlantar dan gepeng yang difasilitasi untuk mendapatkan dokumen kependudukan | 17 |
| 18 | Urusan Pemerintahan Wajib Berkaitan Pelayanan Dasar | Sosial | 1.f.1 | Jumlah penyandang disabilitas terlantar, anak terlantar, lanjut usia terlantar dan gepeng yang mendapatkan akses layanan pendidikan dan kesehatan dasar | 5 |
| 19 | Urusan Pemerintahan Wajib Berkaitan Pelayanan Dasar | Sosial | 1.f.1 | Jumlah penyandang disabilitas terlantar, anak terlantar, lanjut usia terlantar dan gepeng yang mendapatkan layanan penelusuran keluarga | 50 |
| 20 | Urusan Pemerintahan Wajib Berkaitan Pelayanan Dasar | Sosial | 1.f.1 | Jumlah penyandang disabilitas terlantar, anak terlantar, lanjut usia terlantar dan gepeng yang direunifikasi dengan keluarga | 52 |
| 21 | Urusan Pemerintahan Wajib Berkaitan Pelayanan Dasar | Sosial | 1.f.1 | Jumlah penyandang disabilitas terlantar, anak terlantar, lanjut usia terlantar dan gepeng yang dirujuk | 3 |
| 1 | Urusan Pemerintahan Wajib Berkaitan Pelayanan Dasar | Sosial | 1.f.2 | Jumlah korban bencana yang mendapat makanan | 363 |
| 2 | Urusan Pemerintahan Wajib Berkaitan Pelayanan Dasar | Sosial | 1.f.2 | Jumlah korban bencana yang menerima paket sandang | 100 |
| 3 | Urusan Pemerintahan Wajib Berkaitan Pelayanan Dasar | Sosial | 1.f.2 | Jumlah tempat penampungan pengungsi yang dimiliki | 6 |
| 4 | Urusan Pemerintahan Wajib Berkaitan Pelayanan Dasar | Sosial | 1.f.2 | Jumlah paket permakanan khusus bagi kelompok rentan | 32 |
| 5 | Urusan Pemerintahan Wajib Berkaitan Pelayanan Dasar | Sosial | 1.f.2 | Jumlah korban bencana yang meneriman pelayanan dukungan psikososial | 106 |
| 6 | Urusan Pemerintahan Wajib Berkaitan Pelayanan Dasar | Sosial | 1.f.2 | Jumlah Pekerja Sosial Profesional/tenaga kesejahteraan sosial dan/atau relawan sosial yang tersedia | 50 |
| 1 | Urusan Pemerintahan Wajib Tidak Berkaitan Pelayanan Dasar | Tenaga Kerja | 2.a.1 | Dokumen perencanaan tenaga kerja kabupaten/kota. | 100 |
| 2 | Urusan Pemerintahan Wajib Tidak Berkaitan Pelayanan Dasar | Tenaga Kerja | 2.a.1 | Persentase akurasi proyeksi indikator dalam rencana tenaga kerja. | 45,73 |
| 3 | Urusan Pemerintahan Wajib Tidak Berkaitan Pelayanan Dasar | Tenaga Kerja | 2.a.1 | Jumlah perusahaan yang menyusun rencana tenaga kerja di kabupaten/kota. | 420 |
| 1 | Urusan Pemerintahan Wajib Tidak Berkaitan Pelayanan Dasar | Tenaga Kerja | 2.a.2 | Persentase penerapan Program PBK dengan kualifikasi klaster | 100 |
| 2 | Urusan Pemerintahan Wajib Tidak Berkaitan Pelayanan Dasar | Tenaga Kerja | 2.a.2 | Persentase instruktur bersertifikatkompetensi | 100 |
| 3 | Urusan Pemerintahan Wajib Tidak Berkaitan Pelayanan Dasar | Tenaga Kerja | 2.a.2 | Rasio jumlah instruktur terhadap peserta pelatihan | 31,08 |
| 4 | Urusan Pemerintahan Wajib Tidak Berkaitan Pelayanan Dasar | Tenaga Kerja | 2.a.2 | Persentase LPK yang terakreditasi | 2,89 |

| No IKK | Kategori Urusan | Urusan | No IKK Outcome | IKK Output | Nilai |
|---|---|---|---|---|---|
| 5 | Urusan Pemerintahan Wajib Tidak Berkaitan Pelayanan Dasar | Tenaga Kerja | 2.a.2 | Persentase LPK yang memiliki perizinan | 100 |
| 6 | Urusan Pemerintahan Wajib Tidak Berkaitan Pelayanan Dasar | Tenaga Kerja | 2.a.2 | Jumlah penganggur yang dilatih | 60 |
| 7 | Urusan Pemerintahan Wajib Tidak Berkaitan Pelayanan Dasar | Tenaga Kerja | 2.a.2 | Persentase lulusan bersertifikat pelatihan | 100 |
| 8 | Urusan Pemerintahan Wajib Tidak Berkaitan Pelayanan Dasar | Tenaga Kerja | 2.a.2 | Persentase penyerapan lulusan | 100 |
| 9 | Urusan Pemerintahan Wajib Tidak Berkaitan Pelayanan Dasar | Tenaga Kerja | 2.a.2 | Lulusan bersertifikat kompetensi | 91 |
| 10 | Urusan Pemerintahan Wajib Tidak Berkaitan Pelayanan Dasar | Tenaga Kerja | 2.a.2 | Jumlah Calon Pekerja Migran Indonesia (CPMI)/Calon Tenaga Kerja Indonesia (CTKI) yang diberikan pelatihan | 1026 |
| 11 | Urusan Pemerintahan Wajib Tidak Berkaitan Pelayanan Dasar | Tenaga Kerja | 2.a.2 | Jumlah pelatihan Calon Pekerja Migran Indonesia (CPMI)/Calon Tenaga Kerja Indonesia (CTKI) | 0 |
| 1 | Urusan Pemerintahan Wajib Tidak Berkaitan Pelayanan Dasar | Tenaga Kerja | 2.a.3 | Persentase perusahaan yang menerapkan program peningkatan produktivitas | 100 |
| 2 | Urusan Pemerintahan Wajib Tidak Berkaitan Pelayanan Dasar | Tenaga Kerja | 2.a.3 | Data tingkat produktivitas total | -127,99 |
| 1 | Urusan Pemerintahan Wajib Tidak Berkaitan Pelayanan Dasar | Tenaga Kerja | 2.a.4 | Persentase perusahaan yang telah memiliki Peraturan Perusahaan (PP) | 9,5 |
| 2 | Urusan Pemerintahan Wajib Tidak Berkaitan Pelayanan Dasar | Tenaga Kerja | 2.a.4 | Persentase perusahaan yang telah memiliki Perjanjian Kerja Bersama (PKB) | 19,04 |
| 3 | Urusan Pemerintahan Wajib Tidak Berkaitan Pelayanan Dasar | Tenaga Kerja | 2.a.4 | Rekapitulasi tahunan jumlah konfederasi SP/SB yang tercatat, federasi SP/SB yang tercatat, SP/SB di perusahaan yang tercatat, SP/SB di luar perusahaan yang tercatat dan anggota SP/SB di perusahaan | 21 |
| 4 | Urusan Pemerintahan Wajib Tidak Berkaitan Pelayanan Dasar | Tenaga Kerja | 2.a.4 | Persentase perusahaan yang sudah menyusun struktur skala upah. | 10,95 |
| 5 | Urusan Pemerintahan Wajib Tidak Berkaitan Pelayanan Dasar | Tenaga Kerja | 2.a.4 | Persentase perusahaan yang telah terdaftar sebatai peserta BPJS Ketenagakerjaan | 100 |
| 6 | Urusan Pemerintahan Wajib Tidak Berkaitan Pelayanan Dasar | Tenaga Kerja | 2.a.4 | Persentase jumlah perusahaan yang berselisih | 0 |
| 7 | Urusan Pemerintahan Wajib Tidak Berkaitan Pelayanan Dasar | Tenaga Kerja | 2.a.4 | Jumlah mogok kerja | 0 |
| 8 | Urusan Pemerintahan Wajib Tidak Berkaitan Pelayanan Dasar | Tenaga Kerja | 2.a.4 | Jumlah penutupan perusahaan | 0 |
| 9 | Urusan Pemerintahan Wajib Tidak Berkaitan Pelayanan Dasar | Tenaga Kerja | 2.a.4 | Jumlah perselisihan kepentingan | 0 |
| 10 | Urusan Pemerintahan Wajib Tidak Berkaitan Pelayanan Dasar | Tenaga Kerja | 2.a.4 | Jumlah perselisihan antar Serikat Pekerja/Serikat Buruh (SP/SB) dalam 1 (satu) perusahaan | 0 |
| 11 | Urusan Pemerintahan Wajib Tidak Berkaitan Pelayanan Dasar | Tenaga Kerja | 2.a.4 | Jumlah perselisihan PHK | 4 |
| 12 | Urusan Pemerintahan Wajib Tidak Berkaitan Pelayanan Dasar | Tenaga Kerja | 2.a.4 | Jumlah pekerja/buruh yang ter-PHK | 4998 |
| 13 | Urusan Pemerintahan Wajib Tidak Berkaitan Pelayanan Dasar | Tenaga Kerja | 2.a.4 | Jumlah perselisihan yang diselesaikan melalui perundingan bipartite | 3 |
| 14 | Urusan Pemerintahan Wajib Tidak Berkaitan Pelayanan Dasar | Tenaga Kerja | 2.a.4 | Lembaga Kerja Sama (LKS) Tripartit kabupaten/kota yang diberdayakan | 100 |
| 15 | Urusan Pemerintahan Wajib Tidak Berkaitan Pelayanan Dasar | Tenaga Kerja | 2.a.4 | Persentase perselisihan hubungan industrial yang diselesaikan melalui Perjanjian Bersama oleh Mediator Hubungan Industrial | 1 |
| 1 | Urusan Pemerintahan Wajib Tidak Berkaitan Pelayanan Dasar | Tenaga Kerja | 2.a.5 | Jumlah lowongan kerja yang tersedia di wilayah kabupaten/kota | 8430 |

| No IKK | Kategori Urusan | Urusan | No IKK Outcome | IKK Output | Nilai |
|---|---|---|---|---|---|
| 2 | Urusan Pemerintahan Wajib Tidak Berkaitan Pelayanan Dasar | Tenaga Kerja | 2.a.5 | Jumlah pencari kerja yang terdaftar di kab/kota | 10922 |
| 3 | Urusan Pemerintahan Wajib Tidak Berkaitan Pelayanan Dasar | Tenaga Kerja | 2.a.5 | Jumlah Bursa Kerja Khusus (BKK) wilayah kab/kota | 43 |
| 4 | Urusan Pemerintahan Wajib Tidak Berkaitan Pelayanan Dasar | Tenaga Kerja | 2.a.5 | Jumlah Tenaga Kerja Khusus terdaftar dalam satu kabupaten/kota | 0 |
| 5 | Urusan Pemerintahan Wajib Tidak Berkaitan Pelayanan Dasar | Tenaga Kerja | 2.a.5 | Jumlah Pejabat Fungsional Pengantar Kerja | 1 |
| 6 | Urusan Pemerintahan Wajib Tidak Berkaitan Pelayanan Dasar | Tenaga Kerja | 2.a.5 | Jumlah Lembaga Penempatan Tenaga Kerja Swasta (LPTKS) antar kerja lokal dalam satu wilayah kab/kota | 0 |
| 7 | Urusan Pemerintahan Wajib Tidak Berkaitan Pelayanan Dasar | Tenaga Kerja | 2.a.5 | Jumlah perjanjian kerja yang disahkan oleh dinas bidang ketenagakerjaan Kab/Kota. | 4 |
| 8 | Urusan Pemerintahan Wajib Tidak Berkaitan Pelayanan Dasar | Tenaga Kerja | 2.a.5 | Jumlah penempatan tenaga kerja melalui Informasi Pasar Kerja (IPK) Online (SISNAKER) | 8372 |
| 9 | Urusan Pemerintahan Wajib Tidak Berkaitan Pelayanan Dasar | Tenaga Kerja | 2.a.5 | Jumlah Calon Pekerja Migran Indonesia (CPMI)/Calon Tenaga Kerja Indonesia (CTKI)yang mendapatkan sosialisasi | 0 |
| 10 | Urusan Pemerintahan Wajib Tidak Berkaitan Pelayanan Dasar | Tenaga Kerja | 2.a.5 | Jumlah Calon Pekerja Migran Indonesia (CPMI)/Calon Tenaga Kerja Indonesia (CTKI)yang terdata | 672 |
| 11 | Urusan Pemerintahan Wajib Tidak Berkaitan Pelayanan Dasar | Tenaga Kerja | 2.a.5 | Jumlah Calon Pekerja Migran Indonesia (CPMI)/Calon Tenaga Kerja Indonesia (CTKI) yang mendapatkan fasilitasi kepulangan | 0 |
| 12 | Urusan Pemerintahan Wajib Tidak Berkaitan Pelayanan Dasar | Tenaga Kerja | 2.a.5 | Jumlah Calon Pekerja Migran Indonesia (CPMI)/Calon Tenaga Kerja Indonesia (CTKI) yang mendapatkan pendidikan dan pelatihan kerja | 672 |
| 13 | Urusan Pemerintahan Wajib Tidak Berkaitan Pelayanan Dasar | Tenaga Kerja | 2.a.5 | Data pemberdayaan Pekerja Migran Indonesia (PMI)/Tenaga Kerja Indonesia (TKI) purna dan keluarganya | 567 |
| 14 | Urusan Pemerintahan Wajib Tidak Berkaitan Pelayanan Dasar | Tenaga Kerja | 2.a.5 | Jumlah Layanan Terpadu Satu Atap (LTSA) yang dibentukan | 1 |
| 1 | Urusan Pemerintahan Wajib Tidak Berkaitan Pelayanan Dasar | Pemberdayaan Perempuan dan Perlindungan Anak | 2.g.1 | Jumlah lembaga pemerintah tingkat daerah kabupaten/kota yang telah dilatih PUG | 34 |
| 2 | Urusan Pemerintahan Wajib Tidak Berkaitan Pelayanan Dasar | Pemberdayaan Perempuan dan Perlindungan Anak | 2.g.1 | Jumlah program PUG ada perangkat daerah yang sudah dievaluasi melalui analisis gender di tingkat kabupaten/kota | 28 |
| 1 | Urusan Pemerintahan Wajib Tidak Berkaitan Pelayanan Dasar | Pemberdayaan Perempuan dan Perlindungan Anak | 2.g.2 | Jumlah media massa (cetak, elektronik) yang bekerja sama dengan pemkab/kota (dinas pppa) untuk melakukan KIE pencegahan kekerasan terhadap anak | 1 |
| 2 | Urusan Pemerintahan Wajib Tidak Berkaitan Pelayanan Dasar | Pemberdayaan Perempuan dan Perlindungan Anak | 2.g.2 | Jumlah lembaga layanan anak yang telah memiliki standar pelayanan minimal | 1 |
| 3 | Urusan Pemerintahan Wajib Tidak Berkaitan Pelayanan Dasar | Pemberdayaan Perempuan dan Perlindungan Anak | 2.g.2 | Persentase korban kekerasan anak yang terlayani | 28 |
| 4 | Urusan Pemerintahan Wajib Tidak Berkaitan Pelayanan Dasar | Pemberdayaan Perempuan dan Perlindungan Anak | 2.g.2 | Jumlah lembaga layanan anak yang mendapat pelatihan | 2 |
| 5 | Urusan Pemerintahan Wajib Tidak Berkaitan Pelayanan Dasar | Pemberdayaan Perempuan dan Perlindungan Anak | 2.g.2 | Jumlah lembaga layanan anak yang mendapatkan bantuan keuangan/fasilitas oleh pemkab/kota (APBD kab/kota) | 2 |
| 1 | Urusan Pemerintahan Wajib Tidak Berkaitan Pelayanan Dasar | Pemberdayaan Perempuan dan Perlindungan Anak | 2.g.3 | Jumlah organisasi kemasyarakatan yang bergerak dlm bidang perempuan tingkat kabupaten/kota yang mendapatkan pelatihan | 5 |

| No IKK | Kategori Urusan | Urusan | No IKK Outcome | IKK Output | Nilai |
|---|---|---|---|---|---|
| 2 | Urusan Pemerintahan Wajib Tidak Berkaitan Pelayanan Dasar | Pemberdayaan Perempuan dan Perlindungan Anak | 2.g.3 | Jumlah kader perempuan tingkat kabupaten/kota yang sudah dilatih | 223 |
| 3 | Urusan Pemerintahan Wajib Tidak Berkaitan Pelayanan Dasar | Pemberdayaan Perempuan dan Perlindungan Anak | 2.g.3 | Jumlah lembaga layanan pemberdayaan perempuan yang mendapat pelatihan | 5 |
| 4 | Urusan Pemerintahan Wajib Tidak Berkaitan Pelayanan Dasar | Pemberdayaan Perempuan dan Perlindungan Anak | 2.g.3 | Jumlah lembaga layanan pemberdayaan perempuan yang mendapatkan bantuan keuangan oleh pemerintah kabupaten/kota | 5 |
| 5 | Urusan Pemerintahan Wajib Tidak Berkaitan Pelayanan Dasar | Pemberdayaan Perempuan dan Perlindungan Anak | 2.g.3 | Jumlah kebijakan/program pencegahan kekerasan terhadap perempuan termasuk TPPO pada perangkat daerah yang sudah dievaluasi | 2 |
| 6 | Urusan Pemerintahan Wajib Tidak Berkaitan Pelayanan Dasar | Pemberdayaan Perempuan dan Perlindungan Anak | 2.g.3 | Jumlah lembaga penyediaan layanan perlindungan hak perempuan yg telah terstandardisasi | 1 |
| 7 | Urusan Pemerintahan Wajib Tidak Berkaitan Pelayanan Dasar | Pemberdayaan Perempuan dan Perlindungan Anak | 2.g.3 | Persentase korban kekerasan perempuan yang terlayani | 49 |
| 1 | Urusan Pemerintahan Wajib Tidak Berkaitan Pelayanan Dasar | Pangan | 2.h.1 | Tersedianya infrastruktur perudangan dan sarana pendukung lainnya untuk penyimpanan cadangan pangan | 113 |
| 2 | Urusan Pemerintahan Wajib Tidak Berkaitan Pelayanan Dasar | Pangan | 2.h.1 | Tersalurkannya pangan pokok dan pangan lainnya | 50 |
| 3 | Urusan Pemerintahan Wajib Tidak Berkaitan Pelayanan Dasar | Pangan | 2.h.1 | Tersedianya regulasi harga minimum daerah untuk pangan lokal | 0 |
| 4 | Urusan Pemerintahan Wajib Tidak Berkaitan Pelayanan Dasar | Pangan | 2.h.1 | Terlaksananya kegiatan pemberdayaan masyarakat dalam rangka pemenuhan konumsi pangan yang beragam dan bergizi seimbang | 2 |
| 5 | Urusan Pemerintahan Wajib Tidak Berkaitan Pelayanan Dasar | Pangan | 2.h.1 | Tersedianya peta ketahanan dan kerentanan pangan | 114 |
| 6 | Urusan Pemerintahan Wajib Tidak Berkaitan Pelayanan Dasar | Pangan | 2.h.1 | Tertanganinya kerawanan pangan | 50 |
| 7 | Urusan Pemerintahan Wajib Tidak Berkaitan Pelayanan Dasar | Pangan | 2.h.1 | Tersalurkannya cadangan pangan pada daerah rentan rawan pangan | 50 |
| 8 | Urusan Pemerintahan Wajib Tidak Berkaitan Pelayanan Dasar | Pangan | 2.h.1 | Terlaksananya pengawasan keamanan pangan segar | 25 |
| 1 | Urusan Pemerintahan Wajib Tidak Berkaitan Pelayanan Dasar | Pertanahan | 2.i.1,2.i.2,2.i.3,2.i.4,2.i.5,2.i.6 | SK Izin Lokasi Yang Diterbitkan Oleh Bupati/Wali kota | 0 |
| 2 | Urusan Pemerintahan Wajib Tidak Berkaitan Pelayanan Dasar | Pertanahan | 2.i.1,2.i.2,2.i.3,2.i.4,2.i.5,2.i.6 | SK Bupati/Wali kota tentang Penetapan Tanah Obyek Landreform yang bersumber dari Tanah Kelebihan Maksimum/ Absentee dan Daftar Subyek | 0 |
| 3 | Urusan Pemerintahan Wajib Tidak Berkaitan Pelayanan Dasar | Pertanahan | 2.i.1,2.i.2,2.i.3,2.i.4,2.i.5,2.i.6 | SK Bupati/Wali kota tentang Penetapan Besarnya Ganti Rugi Kepada Bekas Pemilik Tanah Kelebihan Maksimum/Absentee. | 0 |
| 4 | Urusan Pemerintahan Wajib Tidak Berkaitan Pelayanan Dasar | Pertanahan | 2.i.1,2.i.2,2.i.3,2.i.4,2.i.5,2.i.6 | Dokumen Izin membuka tanah | 0 |
| 5 | Urusan Pemerintahan Wajib Tidak Berkaitan Pelayanan Dasar | Pertanahan | 2.i.1,2.i.2,2.i.3,2.i.4,2.i.5,2.i.6 | Dokumen Perencanaan Penggunaan Tanah Kabupaten/Kota | 0 |
| 1a | Urusan Pemerintahan Wajib Tidak Berkaitan Pelayanan Dasar | Lingkungan Hidup | 2.j.1 | Hasil perhitungan provinsi terhadap Indeks kualitas air (IKA) | 76,25 |
| 1b | Urusan Pemerintahan Wajib Tidak Berkaitan Pelayanan Dasar | Lingkungan Hidup | 2.j.1 | Hasil perhitungan provinsi terhadap Indeks Kualitas Udara (IKU) | 88,03 |
| 1c | Urusan Pemerintahan Wajib Tidak Berkaitan Pelayanan Dasar | Lingkungan Hidup | 2.j.1 | Hasil perhitungan provinsi terhadap Indeks tutupan hutan (ITH) | 64,18 |

| No IKK | Kategori Urusan | Urusan | No IKK Outcome | IKK Output | Nilai |
|---|---|---|---|---|---|
| 1 | Urusan Pemerintahan Wajib Tidak Berkaitan Pelayanan Dasar | Lingkungan Hidup | 2.j.2 | Tersedianya data dan informasi penanganan sampah di wilayah kabupaten/kota | 52,67 |
| 1 | Urusan Pemerintahan Wajib Tidak Berkaitan Pelayanan Dasar | Lingkungan Hidup | 2.j.3 | Data izin PPLH dan PUU LH yang diterbitkan oleh pemerintah daerah kabupaten/kota | 100 |
| 2 | Urusan Pemerintahan Wajib Tidak Berkaitan Pelayanan Dasar | Lingkungan Hidup | 2.j.3 | Rasio pejabat pengawas LH di daerah (PPLHD) di provinsi terhadap usaha yang izin lingkungan, izin PPLH dan PUULH yang diterbitkan oleh pemerintah kabupaten/kota | 12,12 |
| 3 | Urusan Pemerintahan Wajib Tidak Berkaitan Pelayanan Dasar | Lingkungan Hidup | 2.j.3 | Penetapan hak MHA terkait dengan PPLH yang berada di Daerah kabupaten/ kotaPenetapan hak MHA terkait dengan PPLH yang berada di dua atau lebih daerah kab/kota | 0 |
| 4 | Urusan Pemerintahan Wajib Tidak Berkaitan Pelayanan Dasar | Lingkungan Hidup | 2.j.3 | Terfasilitasinya kegiatan peningkatan pengetahuan dan ketrampilan masyarakat hukum adat terkait PPLH Jumlah lembaga kemasyarakatan yang diberikan diklat | 0 |
| 5 | Urusan Pemerintahan Wajib Tidak Berkaitan Pelayanan Dasar | Lingkungan Hidup | 2.j.3 | Penanganan Pengaduan masyarakat terkait izin lingkungan, izin PPLH dan PUU LH yang di terbitkan oleh Pemerintah daerah kabupaten/kota, lokasi usaha dan dampaknya di Daerah kabupaten/kota yang ditangani.Penanganan pengaduan masyarakat terkait izin lingkung | 11 |
| 1 | Urusan Pemerintahan Wajib Tidak Berkaitan Pelayanan Dasar | Administrasi Kependudukan dan Pencatatan Sipil | 2.k.1,2.k.2 | Penerbitan akta perkawinan | 100 |
| 2 | Urusan Pemerintahan Wajib Tidak Berkaitan Pelayanan Dasar | Administrasi Kependudukan dan Pencatatan Sipil | 2.k.1,2.k.2 | Penerbitan akta perceraian | 100 |
| 3 | Urusan Pemerintahan Wajib Tidak Berkaitan Pelayanan Dasar | Administrasi Kependudukan dan Pencatatan Sipil | 2.k.1,2.k.2 | Penerbitan akta kematian | 100 |
| 4 | Urusan Pemerintahan Wajib Tidak Berkaitan Pelayanan Dasar | Administrasi Kependudukan dan Pencatatan Sipil | 2.k.1,2.k.2 | Penyajian data kependudukan | 100 |
| 1 | Urusan Pemerintahan Wajib Tidak Berkaitan Pelayanan Dasar | Pemberdayaan masyarakat dan desa | 2.l.1,2.l.2 | Jumlah desa yang terfasilitasi dalam kerja sama antar desa | 144 |
| 2 | Urusan Pemerintahan Wajib Tidak Berkaitan Pelayanan Dasar | Pemberdayaan masyarakat dan desa | 2.l.1,2.l.2 | Jumlah desa yang melakukan kerja sama antar desa tahun berjalan dikurangi jumlah desa yang melakukan kerja sama antar desa tahun sebelumnya | 48 |
| 3 | Urusan Pemerintahan Wajib Tidak Berkaitan Pelayanan Dasar | Pemberdayaan masyarakat dan desa | 2.l.1,2.l.2 | Jumlah lembaga kemasyarakatan dan lembaga adat di desa yang terfasilitasi dalam peningkatan kapasitas dan diberdayakan | 190 |
| 4 | Urusan Pemerintahan Wajib Tidak Berkaitan Pelayanan Dasar | Pemberdayaan masyarakat dan desa | 2.l.1,2.l.2 | Jumlah peningkatan desa yang lembaga kemasyarakatan dan lembaga adatnya melaksanakan kegiatan ekonomi produktif dan pemberdayaan | 273 |
| 1 | Urusan Pemerintahan Wajib Tidak Berkaitan Pelayanan Dasar | Pengendalian penduduk dan keluarga berencana | 2.m.1 | Tersedianya dokumen Grand Design Pembangunan Kependudukan (GDPK) yang di-Perdakan | 100 |
| 2 | Urusan Pemerintahan Wajib Tidak Berkaitan Pelayanan Dasar | Pengendalian penduduk dan keluarga berencana | 2.m.1 | Median Usia Kawin Pertama Perempuan (MUKP) seluruh wanita umur 25-49 tahun | 20,8 |
| 3 | Urusan Pemerintahan Wajib Tidak Berkaitan Pelayanan Dasar | Pengendalian penduduk dan keluarga berencana | 2.m.1 | Angka Kelahiran Remaja umur 15-19 tahun (Age Specific Fertility Rate/ASFR 15-19) | 15,1 |
| 4 | Urusan Pemerintahan Wajib Tidak Berkaitan Pelayanan Dasar | Pengendalian penduduk dan keluarga berencana | 2.m.1 | Persentase masyarakat yang terpapar isi pesan Program KKBPK (advokasi dan KIE) | 78,95 |
| 5 | Urusan Pemerintahan Wajib Tidak Berkaitan Pelayanan Dasar | Pengendalian penduduk dan keluarga berencana | 2.m.1 | Jumlah stakeholders/pemangku kepentingan dan mitra kerja (termasuk organisasi kemasyarakatan) yang berperan serta aktif dalam pengelolaan program KKBPK | 116 |

| No IKK | Kategori Urusan | Urusan | No IKK Outcome | IKK Output | Nilai |
|---|---|---|---|---|---|
| 1 | Urusan Pemerintahan Wajib Tidak Berkaitan Pelayanan Dasar | Pengendalian penduduk dan keluarga berencana | 2.m.2 | Persentase Fasilitasi Kesehatan (Faskes) yang siap melayani KB MKJP | 96,7 |
| 2 | Urusan Pemerintahan Wajib Tidak Berkaitan Pelayanan Dasar | Pengendalian penduduk dan keluarga berencana | 2.m.2 | Persentase Peserta KB Aktif (PA) Metode Kontrasepsi Jangka Panjang (MKJP) | 22,65 |
| 3 | Urusan Pemerintahan Wajib Tidak Berkaitan Pelayanan Dasar | Pengendalian penduduk dan keluarga berencana | 2.m.2 | Pemerintah Daerah Provinsi yang memiliki Kelompok Kerja KKBPK yang efektif | 11460 |
| 4 | Urusan Pemerintahan Wajib Tidak Berkaitan Pelayanan Dasar | Pengendalian penduduk dan keluarga berencana | 2.m.2 | Persentase pelayanan KB Pasca Persalinan | 52,71 |
| 1 | Urusan Pemerintahan Wajib Tidak Berkaitan Pelayanan Dasar | Pengendalian penduduk dan keluarga berencana | 2.m.3 | Persentase kesertaan KB di Kabupaten dan Kota dengan kesertaan rendah | 77,08 |
| 2 | Urusan Pemerintahan Wajib Tidak Berkaitan Pelayanan Dasar | Pengendalian penduduk dan keluarga berencana | 2.m.3 | Persentase kesertaan KB keluarga Penerima Bantuan Iuran (PBI) | 76,75 |
| 1 | Urusan Pemerintahan Wajib Tidak Berkaitan Pelayanan Dasar | Perhubungan | 2.n.1,2.n.2 | Persentase tersedianya fasilitas penyelenggaraan terminal penumpang angkutan jalan Tipe C | 5 |
| 2 | Urusan Pemerintahan Wajib Tidak Berkaitan Pelayanan Dasar | Perhubungan | 2.n.1,2.n.2 | Terlaksananya pelayanan uji berkala | 100,56 |
| 3 | Urusan Pemerintahan Wajib Tidak Berkaitan Pelayanan Dasar | Perhubungan | 2.n.1,2.n.2 | Penetapan tariffangkutan orang antar kota dalam kabupaten, serta angkutan perkotaan dan pedesaan kelas ekonomi | 100 |
| 4 | Urusan Pemerintahan Wajib Tidak Berkaitan Pelayanan Dasar | Perhubungan | 2.n.1,2.n.2 | Persentase pelaksanaan manajemen dan rekayasa lalu lintas untuk jaringan jalan Kabupaten atau Kota | 100 |
| 1 | Urusan Pemerintahan Wajib Tidak Berkaitan Pelayanan Dasar | Komunikasi dan Informatika | 2.o.1 | Persentase perangkat daerah yang terkoneksi di Jaringan Intra Pemerintah atau menggunakan akses internet yang diamankan yang disediakan oleh Dinas Kominfo | 100 |
| 2 | Urusan Pemerintahan Wajib Tidak Berkaitan Pelayanan Dasar | Komunikasi dan Informatika | 2.o.1 | Persentase perangkat daerah yang menggunakan akses internet yang berkualitas yang disediakan Dinas Kominfo | 100 |
| 3 | Urusan Pemerintahan Wajib Tidak Berkaitan Pelayanan Dasar | Komunikasi dan Informatika | 2.o.1 | Tersedianya sistem elektronik komunikasi intra pemerintah yang disediakan Dinas Kominfo (berbasis suara, video, teks, data dan sinyal lainnya) dengan memanfaatkan jaringan intra pemerintah | 100 |
| 1 | Urusan Pemerintahan Wajib Tidak Berkaitan Pelayanan Dasar | Komunikasi dan Informatika | 2.o.2 | Persentase kegiatan (event), perangkat daerah dan pelayanan publik pada Pemerintah Daerah yang dimanfaatkan secara daring dengan memanfaatkan domain dan sub domain Instansi Penyelenggara Negara sesuai dengan PM Kominfo No 5/2015 | 96 |
| 2 | Urusan Pemerintahan Wajib Tidak Berkaitan Pelayanan Dasar | Komunikasi dan Informatika | 2.o.2 | Persentase perangkat daerah yang memiliki portal dan situs web yang sesuai standar | 100 |
| 3 | Urusan Pemerintahan Wajib Tidak Berkaitan Pelayanan Dasar | Komunikasi dan Informatika | 2.o.2 | Persentase perangkat daerah yang mengimplementasikan layanan aplikasi umum dan aplikasi khusus yang ditetapkan sesuai dengan ketentuan perundang-undangan | 90 |
| 4 | Urusan Pemerintahan Wajib Tidak Berkaitan Pelayanan Dasar | Komunikasi dan Informatika | 2.o.2 | Persentase layanan SPBE (layanan publik dan layanan administrasi pemerintahan) yang tercantum dalam dokumen proses bisnis yang telah diimplementasikan secara elektronik | 100 |
| 5 | Urusan Pemerintahan Wajib Tidak Berkaitan Pelayanan Dasar | Komunikasi dan Informatika | 2.o.2 | Persentase layanan SPBE (layanan publik dan layanan administrasi pemerintahan) yang memanfaatkan sertifikat elektronik | 95 |
| 6 | Urusan Pemerintahan Wajib Tidak Berkaitan Pelayanan Dasar | Komunikasi dan Informatika | 2.o.2 | Persentase sistem elektronik yang terdaftar sesuai ketentuan peraturan perundang-undangan | 100 |
| 7 | Urusan Pemerintahan Wajib Tidak Berkaitan Pelayanan Dasar | Komunikasi dan Informatika | 2.o.2 | Persentase layanan publik dan layanan administrasi yang terintegrasi dengan sistem penghubung layanan pemerintah | 100 |
| 8 | Urusan Pemerintahan Wajib Tidak Berkaitan Pelayanan Dasar | Komunikasi dan Informatika | 2.o.2 | Persentase perangkat daerah yang menggunakan layanan pusat data pemerintah | 100 |
| 9 | Urusan Pemerintahan Wajib Tidak Berkaitan Pelayanan Dasar | Komunikasi dan Informatika | 2.o.2 | Persentase perangkat daerah yang menyimpan data di pusat data pemerintah | 16,32 |
| 10 | Urusan Pemerintahan Wajib Tidak Berkaitan Pelayanan Dasar | Komunikasi dan Informatika | 2.o.2 | Persentase perangkat daerah yang memperbaharui datanya sesuai siklus jenis data (sesuai renstra kominfo) | 18,37 |

| No IKK | Kategori Urusan | Urusan | No IKK Outcome | IKK Output | Nilai |
|---|---|---|---|---|---|
| 11 | Urusan Pemerintahan Wajib Tidak Berkaitan Pelayanan Dasar | Komunikasi dan Informatika | 2.o.2 | Persentase data yang dapat berbagi pakai | 100 |
| 12 | Urusan Pemerintahan Wajib Tidak Berkaitan Pelayanan Dasar | Komunikasi dan Informatika | 2.o.2 | Persentase perangkat daerah yang mengimplementasi inovasi yang mendukung smart city | 100 |
| 13 | Urusan Pemerintahan Wajib Tidak Berkaitan Pelayanan Dasar | Komunikasi dan Informatika | 2.o.2 | Persentase ASN pengelola TIK yang tersertifikasi kompetensi di bawah pengelolaan Dinas Kominfo | 70 |
| 14 | Urusan Pemerintahan Wajib Tidak Berkaitan Pelayanan Dasar | Komunikasi dan Informatika | 2.o.2 | Tersedianya peraturan daerah atau peraturan kepala daerah terkait implementasi e-government | 5 |
| 1 | Urusan Pemerintahan Wajib Tidak Berkaitan Pelayanan Dasar | Komunikasi dan Informatika | 2.o.3 | Persentase komunitas masyarakat/mitra strategis pemerintah daerah kabupaten/kota yang menyebarkan informasi dan kebijakan pemerintah dan pemerintah kabupaten/kota | 8,42 |
| 2 | Urusan Pemerintahan Wajib Tidak Berkaitan Pelayanan Dasar | Komunikasi dan Informatika | 2.o.3 | Persentase konten informasi terkait program dan kebijakan pemerintah dan pemerintah kabupaten/kot asesuai dengan strategi komunikasi (STRAKOM) | 100 |
| 3 | Urusan Pemerintahan Wajib Tidak Berkaitan Pelayanan Dasar | Komunikasi dan Informatika | 2.o.3 | Persentase diseminasi dan layanan informasi publik yang dilaksanakan sesuai dengan strategi komunikasi (STARKOM) dan SOP yang telah ditetapkan | 100 |
| 1 | Urusan Pemerintahan Wajib Tidak Berkaitan Pelayanan Dasar | Koperasi, usaha kecil dan menengah | 2.p.1 | Persentase fasilitasi penerbitan ijin usaha simpan pinjam yang diterbitkan untuk koperasi dengan wilayah keanggotaan dalam daerah kabupaten/kota | 70,93 |
| 2 | Urusan Pemerintahan Wajib Tidak Berkaitan Pelayanan Dasar | Koperasi, usaha kecil dan menengah | 2.p.1 | Persentase fasilitasi penerbitan izin pembukaan kantor cabang, cabang pembantudan kantor kasusaha simpan pinjam untuk koperasi dengan wilayah keanggotaan dalam daerah kabupaten/kota | 100 |
| 3 | Urusan Pemerintahan Wajib Tidak Berkaitan Pelayanan Dasar | Koperasi, usaha kecil dan menengah | 2.p.1 | Persentase pemeriksaan dan pengawasan yang dilakukan untuk koperasi dengan wilayah keanggotaan dalam daerah kabupaten/kota | 54,84 |
| 4 | Urusan Pemerintahan Wajib Tidak Berkaitan Pelayanan Dasar | Koperasi, usaha kecil dan menengah | 2.p.1 | Persentase usaha simpan pinjam oleh koperasi yang dinilai kesehatannyauntuk koperasi dengan wilayah keanggotaan dalam daerah kabupaten/kota | 8,41 |
| 5 | Urusan Pemerintahan Wajib Tidak Berkaitan Pelayanan Dasar | Koperasi, usaha kecil dan menengah | 2.p.1 | Persentase koperasi yang mengikuti pelatihanuntuk koperasi dengan wilayah keanggotaan dalam daerah kabupaten/kota | 31,99 |
| 6 | Urusan Pemerintahan Wajib Tidak Berkaitan Pelayanan Dasar | Koperasi, usaha kecil dan menengah | 2.p.1 | Persentase jumlah anggota operasi yang telah mengikuti pelatihan perkoperasianuntuk koperasi dengan wilayah keanggotaan dalam daerah kabupaten/kota | 1,12 |
| 7 | Urusan Pemerintahan Wajib Tidak Berkaitan Pelayanan Dasar | Koperasi, usaha kecil dan menengah | 2.p.1 | Persentase koperasi yang telah menyelenggarakan pendidikan dan pelatihan perkoperasianuntuk koperasi dengan wilayah keanggotaan dalam daerah kabupaten/kota | 37,47 |
| 8 | Urusan Pemerintahan Wajib Tidak Berkaitan Pelayanan Dasar | Koperasi, usaha kecil dan menengah | 2.p.1 | Persentase koperasi yang diberikan dukungan fasilitasi pembiayaan | 21,02 |
| 9 | Urusan Pemerintahan Wajib Tidak Berkaitan Pelayanan Dasar | Koperasi, usaha kecil dan menengah | 2.p.1 | Persentase fasilitasi penerbitan sertifikat Nomor Induk Koperasi (NIK) untuk koperasi dengan wilayah keanggotaan dalam daerah kabupaten/kota | 13,52 |
| 10 | Urusan Pemerintahan Wajib Tidak Berkaitan Pelayanan Dasar | Koperasi, usaha kecil dan menengah | 2.p.1 | Persentase koperasi yang diberikan dukungan fasilitasi pembiayaan untuk koperasi dengan wilayah keanggotaan dalam daerah kabupaten/kota | 0,21 |
| 11 | Urusan Pemerintahan Wajib Tidak Berkaitan Pelayanan Dasar | Koperasi, usaha kecil dan menengah | 2.p.1 | Persentase yang diberikan dukungan fasilitasi pemasaranuntuk koperasi dengan wilayah keanggotaan dalam daerah kabupaten/kota | 57,58 |
| 12 | Urusan Pemerintahan Wajib Tidak Berkaitan Pelayanan Dasar | Koperasi, usaha kecil dan menengah | 2.p.1 | Persentase koperasi yang diberikan dukungan fasilitasi pendampingan kielembagaan dan usaha untuk koperasi dengan wilayah keanggotaan dalam daerah kabupaten/kota | 96,34 |
| 13 | Urusan Pemerintahan Wajib Tidak Berkaitan Pelayanan Dasar | Koperasi, usaha kecil dan menengah | 2.p.1 | Persentase koperasi yang diberikan dukungan fasilitasi kemitraan untuk koperasi dengan wilayah keanggotaan dalam daerah kabupaten/kota | 57,58 |

| No IKK | Kategori Urusan | Urusan | No IKK Outcome | IKK Output | Nilai |
|---|---|---|---|---|---|
| 1 | Urusan Pemerintahan Wajib Tidak Berkaitan Pelayanan Dasar | Koperasi, usaha kecil dan menengah | 2.p.2 | Rasio pertumbuhan wirausaha baru yang berskala mikro | 53,09 |
| 2 | Urusan Pemerintahan Wajib Tidak Berkaitan Pelayanan Dasar | Koperasi, usaha kecil dan menengah | 2.p.2 | Persentase jumlah usaha mikro yang diinput ke dalam sistem online data system (ODS) | 1 |
| 3 | Urusan Pemerintahan Wajib Tidak Berkaitan Pelayanan Dasar | Koperasi, usaha kecil dan menengah | 2.p.2 | Persentase jumlah usaha mikro yang bermitra | 53,09 |
| 4 | Urusan Pemerintahan Wajib Tidak Berkaitan Pelayanan Dasar | Koperasi, usaha kecil dan menengah | 2.p.2 | Persentase jumlah usaha mikro yang diberikan dukungan fasilitasi standarisasi dan sertifikasi produk usaha | 0,19 |
| 5 | Urusan Pemerintahan Wajib Tidak Berkaitan Pelayanan Dasar | Koperasi, usaha kecil dan menengah | 2.p.2 | Persentase jumlah usaha mikro yang diberikan dukungan fasilitasi pemasaran | 0,32 |
| 6 | Urusan Pemerintahan Wajib Tidak Berkaitan Pelayanan Dasar | Koperasi, usaha kecil dan menengah | 2.p.2 | Rasio usaha mikro yang diberikan dukungan fasilitasi pelatihan | 0,016 |
| 7 | Urusan Pemerintahan Wajib Tidak Berkaitan Pelayanan Dasar | Koperasi, usaha kecil dan menengah | 2.p.2 | Persentase jumlah usaha mikro yang diberikan pendampingan melalui lembaga pendampingan | 0,68 |
| 1 | Urusan Pemerintahan Wajib Tidak Berkaitan Pelayanan Dasar | Penanaman Modal | 2.q.1 | PERDA mengenai pemberian fasilitas/intensif penanaman modal yang menjadi kewenangan daerah kabupaten/kota | 100 |
| 2 | Urusan Pemerintahan Wajib Tidak Berkaitan Pelayanan Dasar | Penanaman Modal | 2.q.1 | Standar operasional prosedur pelaksanaan pemberian fasilitas insentif penanaman modal | 100 |
| 3 | Urusan Pemerintahan Wajib Tidak Berkaitan Pelayanan Dasar | Penanaman Modal | 2.q.1 | Laporan evaluasi pelaksanaan pemberian fasilitas/insentif penanaman modal | 0 |
| 4 | Urusan Pemerintahan Wajib Tidak Berkaitan Pelayanan Dasar | Penanaman Modal | 2.q.1 | Kegiatan seminar bisnis, forum, one on one meeting | 1 |
| 5 | Urusan Pemerintahan Wajib Tidak Berkaitan Pelayanan Dasar | Penanaman Modal | 2.q.1 | Kegiatan pameran penanaman modal | 2 |
| 6 | Urusan Pemerintahan Wajib Tidak Berkaitan Pelayanan Dasar | Penanaman Modal | 2.q.1 | Kegiatan penerimaan misi penanaman modal | 5 |
| 7 | Urusan Pemerintahan Wajib Tidak Berkaitan Pelayanan Dasar | Penanaman Modal | 2.q.1 | Konsultasi perizinan dan non perizinan penanaman modal | 116 |
| 8 | Urusan Pemerintahan Wajib Tidak Berkaitan Pelayanan Dasar | Penanaman Modal | 2.q.1 | Penerbitan perizinan dan non perizinan penanaman modal | 2406 |
| 9 | Urusan Pemerintahan Wajib Tidak Berkaitan Pelayanan Dasar | Penanaman Modal | 2.q.1 | Laporan realisasi penanaman modal | 2,57E+13 |
| 10 | Urusan Pemerintahan Wajib Tidak Berkaitan Pelayanan Dasar | Penanaman Modal | 2.q.1 | Pembinaan aparatur penanaman modal tingkat kabupaten/kota | 2 |
| 11 | Urusan Pemerintahan Wajib Tidak Berkaitan Pelayanan Dasar | Penanaman Modal | 2.q.1 | Pembinaan penanaman modal PMA dan PMDN | 343 |
| 12 | Urusan Pemerintahan Wajib Tidak Berkaitan Pelayanan Dasar | Penanaman Modal | 2.q.1 | Tersedianya data dan informasi perizinan dan non peizinan kabupaten/kota | 100 |
| 1 | Urusan Pemerintahan Wajib Tidak Berkaitan Pelayanan Dasar | Kepemudaan dan Olahraga | 2.r.1 | Jumlah pemuda yang mendapat pelatihan kewirausahaan | 60 |
| 2 | Urusan Pemerintahan Wajib Tidak Berkaitan Pelayanan Dasar | Kepemudaan dan Olahraga | 2.r.1 | Jumlah pemuda yang mendapat bantuan kewirausahaan | 20 |
| 1 | Urusan Pemerintahan Wajib Tidak Berkaitan Pelayanan Dasar | Kepemudaan dan Olahraga | 2.r.2 | Jumlah pemuda yang medapat pelatihan kader pengembangan kepemimpinan, kepedulian, kesukaelawanan dan kepeloporan pemuda | 16 |
| 2 | Urusan Pemerintahan Wajib Tidak Berkaitan Pelayanan Dasar | Kepemudaan dan Olahraga | 2.r.2 | Jumlah pengelola organisasi kepemudaan yang mendapat pelatihan manajemen organisasi kepemudaan | 12 |
| 1 | Urusan Pemerintahan Wajib Tidak Berkaitan Pelayanan Dasar | Kepemudaan dan Olahraga | 2.r.3 | Jumlah pelatih olah raga yang memiliki kompetensi di satuan2 pendidikan | 251 |
| 2 | Urusan Pemerintahan Wajib Tidak Berkaitan Pelayanan Dasar | Kepemudaan dan Olahraga | 2.r.3 | Jumlah penyelenggaraan event OR prestasi tingkat daerah | 3 |

| No IKK | Kategori Urusan | Urusan | No IKK Outcome | IKK Output | Nilai |
|---|---|---|---|---|---|
| 1 | Urusan Pemerintahan Wajib Tidak Berkaitan Pelayanan Dasar | Statistik | 2.s.1,2.s.2 | Tersedianya buku profil daerah | 360 |
| 2 | Urusan Pemerintahan Wajib Tidak Berkaitan Pelayanan Dasar | Statistik | 2.s.1,2.s.2 | Jumlah survey statistik sektoral yang dilakukan | 2 |
| 3 | Urusan Pemerintahan Wajib Tidak Berkaitan Pelayanan Dasar | Statistik | 2.s.1,2.s.2 | Jumlah kompilasi statistik sektoral yang dilakukan | 3 |
| 4 | Urusan Pemerintahan Wajib Tidak Berkaitan Pelayanan Dasar | Statistik | 2.s.1,2.s.2 | Jumlah survey statistik sektoral yang mendapat rekomendasi dari BPS | 2 |
| 5 | Urusan Pemerintahan Wajib Tidak Berkaitan Pelayanan Dasar | Statistik | 2.s.1,2.s.2 | Jumlah kompilasi stastik sektoral yang mendapat rekomendasi dari BPS | 3 |
| 6 | Urusan Pemerintahan Wajib Tidak Berkaitan Pelayanan Dasar | Statistik | 2.s.1,2.s.2 | Persentase kelengkapan metadata kegiatan statistik | 100 |
| 7 | Urusan Pemerintahan Wajib Tidak Berkaitan Pelayanan Dasar | Statistik | 2.s.1,2.s.2 | Persentase kelengkapan metadata variabel dari kegiatan statistik | 70 |
| 1 | Urusan Pemerintahan Wajib Tidak Berkaitan Pelayanan Dasar | Persandian | 2.t.1 | Persentase kegiatan strategis yang telah diamankan melalui kegiatan pengamanan sinyal dibanding banyaknya jumah kegiatan strategis yang harus diamankan | 100 |
| 2 | Urusan Pemerintahan Wajib Tidak Berkaitan Pelayanan Dasar | Persandian | 2.t.1 | Persentase system elektronik yang telahmenerapkan prinsip sistem manajemen yang telah menerapkan prinsip2 manajemen keamanan informasi (SMKI) dan atau aplikasi persandian dibanding jumlah sistem elektronik yang ada pada pemerintah daerah | 100 |
| 3 | Urusan Pemerintahan Wajib Tidak Berkaitan Pelayanan Dasar | Persandian | 2.t.1 | Persentase sistem elektronik/asset informasi yang telah diaudit dengan resiko kategori rendah | 100 |
| 4 | Urusan Pemerintahan Wajib Tidak Berkaitan Pelayanan Dasar | Persandian | 2.t.1 | Persentase titik yang diamankan dibanding dengan jumlah seluruh titik pada pemerintah daerah berdasarkan Pola Hubungan Komunikasi Sandi (PHKS) yang ditetapkan | 100 |
| 1 | Urusan Pemerintahan Wajib Tidak Berkaitan Pelayanan Dasar | Kebudayaan | 2.u.1 | Jumlah obyek pemajuan kebudayaan yang dilindungi (inventarisasi, pengamanan pemeliharaan, penyelamatan dan publikasi) | 3 |
| 2 | Urusan Pemerintahan Wajib Tidak Berkaitan Pelayanan Dasar | Kebudayaan | 2.u.1 | Jumlah obyek pemajuan kebudayaan yang dikembangkan (penyebarluasan, pengkajian, penayaan keberagaman) | 5 |
| 3 | Urusan Pemerintahan Wajib Tidak Berkaitan Pelayanan Dasar | Kebudayaan | 2.u.1 | Jumlah obyek pemajuan kebudayaan yang dimanfaatkan (membangun karakter bangsa,meningkatkan ketahanan budaya,mdan meningkatkan kesejahteraan masyarakat) | 35 |
| 4 | Urusan Pemerintahan Wajib Tidak Berkaitan Pelayanan Dasar | Kebudayaan | 2.u.1 | Jumlah SDM, lembaga dan pranata yang dibina (peningkatan kompetensi, standarisasi dan sertifikasi, serta peningkatan kapasitas tata kelola) | 10 |
| 5 | Urusan Pemerintahan Wajib Tidak Berkaitan Pelayanan Dasar | Kebudayaan | 2.u.1 | Register cagar budaya (pendaftaran, pengjasian, penetapan, pencatatan, pemeringkatan, penghapusan) | 181 |
| 6 | Urusan Pemerintahan Wajib Tidak Berkaitan Pelayanan Dasar | Kebudayaan | 2.u.1 | Perlindungan cagar budaya provinsi (penyelamatan, zonasi, pemeliharaan dan pemugaran | 181 |
| 7 | Urusan Pemerintahan Wajib Tidak Berkaitan Pelayanan Dasar | Kebudayaan | 2.u.1 | Layanan perijzinan membawa cagar budaya provinsi ke luar provinsi dengan dukungan data | 0 |
| 8 | Urusan Pemerintahan Wajib Tidak Berkaitan Pelayanan Dasar | Kebudayaan | 2.u.1 | Pengembangan cagar budaya provinsi (penelitian, revitalisasi, adaptasi) | 181 |
| 9 | Urusan Pemerintahan Wajib Tidak Berkaitan Pelayanan Dasar | Kebudayaan | 2.u.1 | Pemanfaatan cagar budaya provinsi (dalam hal agama, sosial, pendidikan, ilmu pengetahuan, teknologi, kebudayaan, dan pariwisata) | 0 |
| 10 | Urusan Pemerintahan Wajib Tidak Berkaitan Pelayanan Dasar | Kebudayaan | 2.u.1 | Pengelolaan, pengamanan, pengembangan dan pemanfaatan koleksi museum | 81 |
| 11 | Urusan Pemerintahan Wajib Tidak Berkaitan Pelayanan Dasar | Kebudayaan | 2.u.1 | Peningkatan akses masyarakat dalam penyelenggaraan dan pelaksanaan kegiatan | 712 |

| No IKK | Kategori Urusan | Urusan | No IKK Outcome | IKK Output | Nilai |
|---|---|---|---|---|---|
| 12 | Urusan Pemerintahan Wajib Tidak Berkaitan Pelayanan Dasar | Kebudayaan | 2.u.1 | Peningkatan akses masyarakat dalam pengelolaan sarana dan prasarana museum kabupaten/kota | 712 |
| 13 | Urusan Pemerintahan Wajib Tidak Berkaitan Pelayanan Dasar | Kebudayaan | 2.u.1 | Pembentukan tim pendaftaran cagar budaya | 7 |
| 14 | Urusan Pemerintahan Wajib Tidak Berkaitan Pelayanan Dasar | Kebudayaan | 2.u.1 | Pembentukan tim ahli cagar budata provinsi | 7 |
| 15 | Urusan Pemerintahan Wajib Tidak Berkaitan Pelayanan Dasar | Kebudayaan | 2.u.1 | Fasilitas sertifikasi tim ahli cagar budya | 7 |
| 16 | Urusan Pemerintahan Wajib Tidak Berkaitan Pelayanan Dasar | Kebudayaan | 2.u.1 | Pemetaan sdm cagar budaya dan permuseuman | 10 |
| 17 | Urusan Pemerintahan Wajib Tidak Berkaitan Pelayanan Dasar | Kebudayaan | 2.u.1 | Peningkatan kompetensi sdm cagar budaya dan pemuseuman kabupaten/kota | 10 |
| 18 | Urusan Pemerintahan Wajib Tidak Berkaitan Pelayanan Dasar | Kebudayaan | 2.u.1 | Penyediaan sarana dan prasarana pendaftaran cagar budaya dan permuseuman | 10 |
| 19 | Urusan Pemerintahan Wajib Tidak Berkaitan Pelayanan Dasar | Kebudayaan | 2.u.1 | Penyelenggaraan kegiatan museum yang melibatkan masyarakat | 5 |
| 1 | Urusan Pemerintahan Wajib Tidak Berkaitan Pelayanan Dasar | Perpustakaan | 2.v.1 | Rasio ketercukupan koleksi perpustakaan dengan penduduk | 4,7 |
| 2 | Urusan Pemerintahan Wajib Tidak Berkaitan Pelayanan Dasar | Perpustakaan | 2.v.1 | Persentase ketermanfaatkan perpustakaan oleh masyarakat | 7,2 |
| 3 | Urusan Pemerintahan Wajib Tidak Berkaitan Pelayanan Dasar | Perpustakaan | 2.v.1 | Rasio ketercukupan tenaga perpustakaan dengan penduduk | 0,045 |
| 4 | Urusan Pemerintahan Wajib Tidak Berkaitan Pelayanan Dasar | Perpustakaan | 2.v.1 | Persentase perpustakaan sesuai standar nasional perpustakaan | 0,83 |
| 5 | Urusan Pemerintahan Wajib Tidak Berkaitan Pelayanan Dasar | Perpustakaan | 2.v.1 | Jumlah pemasyarakatangemar membaca di masyarakat | 1092 |
| 1 | Urusan Pemerintahan Wajib Tidak Berkaitan Pelayanan Dasar | Perpustakaan | 2.v.2 | Jumlah naskah kuno yang diakuisisi/ dialih media (digitalisasi)/terdaftar yang ada di wilayahnya | 21 |
| 2 | Urusan Pemerintahan Wajib Tidak Berkaitan Pelayanan Dasar | Perpustakaan | 2.v.2 | Jumlah naskah kuno yang dialih aksara dan dialih bahasa | 105 |
| 3 | Urusan Pemerintahan Wajib Tidak Berkaitan Pelayanan Dasar | Perpustakaan | 2.v.2 | Jumlah koleksi budaya etnis nusantara yang tersimpan dan/atau terdaftar yang ada di wilayahnya (item) | 484 |
| 1 | Urusan Pemerintahan Wajib Tidak Berkaitan Pelayanan Dasar | Kearsipan | 2.w.1 | persentase arsip aktif yang telah dibuatkan daftar arsip | 70 |
| 2 | Urusan Pemerintahan Wajib Tidak Berkaitan Pelayanan Dasar | Kearsipan | 2.w.1 | persentase arsip in-aktif yang telah dibuatkan daftar arsip | 84,37 |
| 3 | Urusan Pemerintahan Wajib Tidak Berkaitan Pelayanan Dasar | Kearsipan | 2.w.1 | Persentase arsip statis yang telah dibuatkan sarana bantu temu balik | 39 |
| 4 | Urusan Pemerintahan Wajib Tidak Berkaitan Pelayanan Dasar | Kearsipan | 2.w.1 | Persentase jumlah arsip yang dimasukkan dalam SIKN melalui JIKN | 2 |
| 1 | Urusan Pemerintahan Wajib Tidak Berkaitan Pelayanan Dasar | Kearsipan | 2.w.2 | Pemusnahan arsip yang sesuai NSPK | 5134 |
| 2 | Urusan Pemerintahan Wajib Tidak Berkaitan Pelayanan Dasar | Kearsipan | 2.w.2 | Perlindungan dan penyelamatan arsip akibat bencana yang sesuai NSPK | 835 |
| 3 | Urusan Pemerintahan Wajib Tidak Berkaitan Pelayanan Dasar | Kearsipan | 2.w.2 | Penyelamatan arsip perangkat daerah provinsi yang digabung dan atau dibubarkan dan pemekaran daerah kabupaten/kota yang sesuai NSPK di provinsi | 3584 |
| 4 | Urusan Pemerintahan Wajib Tidak Berkaitan Pelayanan Dasar | Kearsipan | 2.w.2 | Autentifikasi arsip statis dan arsip hasil alih media yang dikelola oleh lembaga kearsipan provinsi yang sesuai NSPK | 5133 |
| 5 | Urusan Pemerintahan Wajib Tidak Berkaitan Pelayanan Dasar | Kearsipan | 2.w.2 | Pencarian arsip statis yang pengelolaannya menjadi kewenangan daerah provinsi yang dinyatakan hilang dalam bentuk daftar pencarian arsip yang sesuai NSPK | 49 |

| No IKK | Kategori Urusan | Urusan | No IKK Outcome | IKK Output | Nilai |
|---|---|---|---|---|---|
| 6 | Urusan Pemerintahan Wajib Tidak Berkaitan Pelayanan Dasar | Kearsipan | 2.w.2 | Penerbitan izin penggunaan arsip yang bersifat tertutup yang disimpan di lembaga kearsipan daerah provinsi yang sesuai NSPK | 0 |
| 1 | Urusan Pilihan | Kelautan dan Perikanan | 3.a.1 | Jumlah rumah tangga nelayan yang melakukan diversifikasi usaha (RTP) | 0 |
| 2 | Urusan Pilihan | Kelautan dan Perikanan | 3.a.1 | Persentase Tempat Pelelangan Ikan yang operasional | 0 |
| 3 | Urusan Pilihan | Kelautan dan Perikanan | 3.a.1 | Jumlah Izin Usaha Perikanan (IUP) di bidang pembudidayaan ikan yang usahanya dalam1 (satu) Daerah kabupaten/ kota yang diterbitkan | 133 |
| 4 | Urusan Pilihan | Kelautan dan Perikanan | 3.a.1 | Jumlah pembudidaya ikan yang memperoleh kegiatan pemberdayaan (pendidikan dan pelatihan/penyuluhan dan pendampingan/ kemitraan usaha/ kemudahan akses iptek dan informasi/dan penguatan kelembagaan) | 46 |
| 5 | Urusan Pilihan | Kelautan dan Perikanan | 3.a.1 | Jumlah benih budidaya air tawar dan air payau yang di produksi | 22484000 |
| 1 | Urusan Pilihan | Pariwisata | 3.b.1,3.b.2,3.b.3,3.b.4,3.b.5 | Jumlah entitas pengelolaan destinasi | 35 |
| 2 | Urusan Pilihan | Pariwisata | 3.b.1,3.b.2,3.b.3,3.b.4,3.b.5 | Jumlah kelengkapan infrastruktur dasar, fasilitas umum, dan fasilitas pariwisata | 10 |
| 3 | Urusan Pilihan | Pariwisata | 3.b.1,3.b.2,3.b.3,3.b.4,3.b.5 | Jumlah tanda daftar usaha pariwisata per sub jenis usaha di kabupaten/kota | 130 |
| 4 | Urusan Pilihan | Pariwisata | 3.b.1,3.b.2,3.b.3,3.b.4,3.b.5 | Jumlah wisatawan mancanegara per kebangsaan | 0 |
| 5 | Urusan Pilihan | Pariwisata | 3.b.1,3.b.2,3.b.3,3.b.4,3.b.5 | Jumlah promosi event daerah yang terlaksana di dalam negeri | 0 |
| 6 | Urusan Pilihan | Pariwisata | 3.b.1,3.b.2,3.b.3,3.b.4,3.b.5 | Jumlah event luar negeri yang diikuti provinsi | 0 |
| 7 | Urusan Pilihan | Pariwisata | 3.b.1,3.b.2,3.b.3,3.b.4,3.b.5 | Jumlah industri pariwisata daerah yang berpartisipasi pada even promosi pariwisata di dalam negeri | 0 |
| 8 | Urusan Pilihan | Pariwisata | 3.b.1,3.b.2,3.b.3,3.b.4,3.b.5 | Persentase tenaga kerja di sektor parwisata yang disertifikasi | 100 |
| 9 | Urusan Pilihan | Pariwisata | 3.b.1,3.b.2,3.b.3,3.b.4,3.b.5 | Persentase SDM peserta pembekalan sektor kepariwisataan | 0 |
| 10 | Urusan Pilihan | Pariwisata | 3.b.1,3.b.2,3.b.3,3.b.4,3.b.5 | Jumlah lokasi yang memperoleh pemberdayaan masyarakat dan pembinaan kemitraan usaha masyarakat | 17 |
| 1 | Urusan Pilihan | Pertanian | 3.c.1 | Sarana pertanian yang diberikan | 205 |
| 2 | Urusan Pilihan | Pertanian | 3.c.1 | Prasarana pertanian yang digunakan | 111 |
| 3 | Urusan Pilihan | Pertanian | 3.c.1 | Penerbitan izin usaha pertanian | 491 |
| 4 | Urusan Pilihan | Pertanian | 3.c.1 | Persentase prasarana yang digunakan | 100 |
| 5 | Urusan Pilihan | Pertanian | 3.c.1 | Persentase jumlah usulan izin usaha pertanian di kab/kota | 100 |
| 1 | Urusan Pilihan | Pertanian | 3.c.2 | Persentase fasilitasi penanggulangan bencana | 77 |
| 1 | Urusan Pilihan | Kehutanan | 3.d.1 | Tersedianya dokumen rencana pengelolaan Tahura | 0 |
| 2 | Urusan Pilihan | Kehutanan | 3.d.1 | Pemberdayaan masyarakat di daerah penyangga | 0 |
| 3 | Urusan Pilihan | Kehutanan | 3.d.1 | Pemulihan ekosistem pada Tahura | 0 |
| 4 | Urusan Pilihan | Kehutanan | 3.d.1 | Menurunnya gangguan kawasan TAHURA | 0 |
| 1 | Urusan Pilihan | Energi dan Sumber Daya Mineral | 3.e.1 | Penerbitan izin pemanfaatan langsung panas bumi dalam daerah kab/kota | 0 |
| 1a | Urusan Pilihan | Perdagangan | 3.f.1 | Persentase perizinan yang diterbitkan sesuai dengan ketentuan untuk izin Pusat perbelanjaan | 95 |
| 1b | Urusan Pilihan | Perdagangan | 3.f.1 | Persentase perizinan yang diterbitkan sesuai dengan ketentuan untuk izin Toko swalayan | 95 |
| 2 | Urusan Pilihan | Perdagangan | 3.f.1 | Persentase penerbitan TDG | 100 |
| 3 | Urusan Pilihan | Perdagangan | 3.f.1 | Persentase gudang yang tidak mempunyai TDG | 23 |
| 4 | Urusan Pilihan | Perdagangan | 3.f.1 | Persentase penerbitan STPW yang tepat waktu untuk : | 100 |

| No IKK | Kategori Urusan | Urusan | No IKK Outcome | IKK Output | Nilai |
|---|---|---|---|---|---|
| 5 | Urusan Pilihan | Perdagangan | 3.f.1 | Persentase pemeriksaan fasilitas penyimpanan bahan berbahaya dan pengawasan distribusi, pengemasan dan pelabelan bahan berbaya di tingkat daerah Kab/Kota | 100 |
| 1 | Urusan Pilihan | Perdagangan | 3.f.1 | Persentase penerbitan SPKA yang tepat waktu | 0 |
| 2 | Urusan Pilihan | Perdagangan | 3.f.1 | Persentase pengembangan dan pengelolaan sarana distribusi perdagangan di wilayah kerjanya | 100 |
| 3 | Urusan Pilihan | Perdagangan | 3.f.1 | Persentase koefisien variasi harga antar waktu | 100 |
| 1 | Urusan Pilihan | Perdagangan | 3.f.2 | Jumlah pupuk dan pestisida yang tersalurkan | 138008 |
| 1 | Urusan Pilihan | Perdagangan | 3.f.3 | Persentase alat-alat ukur, takar, timbang dan perlengkapannya (UTTP) yang ditera/tera ulang dalam tahun berjalan | 532,72 |
| 2 | Urusan Pilihan | Perdagangan | 3.f.3 | Persentase kesesuaian BDKT yang diawasi terhadap ketentuan yang berlaku | 100 |
| 1 | Urusan Pilihan | Perindustrian | 3.g.1 | Persentase jumlah penetapan izin usaha kawasan industri (IUKI) dan izin perluasan kawasan industri (IPKI) yang lokasinya di daerah kabupaten/kota | 100 |
| 1 | Urusan Pilihan | Perindustrian | 3.g.2 | Persentase terselesaikannya dokumen RIPIK sampai dengan ditetapkannya menjadi PERDA | 75 |
| 1 | Urusan Pilihan | Perindustrian | 3.g.3 | Persentase Jumlah izin yang diterbitkan usaha industri (IUI) kecil dan IUI menengah yang diterbitkan | 59 |
| 2 | Urusan Pilihan | Perindustrian | 3.g.3 | Persentase jumlah izin perluasan industri (IPUI) bagi industri Kecil dan menengah yang diterbitkan | 100 |
| 1 | Urusan Pilihan | Perindustrian | 3.g.6 | Persentase data perusahaan industri kecil, menengah dan perusahaan kawasan indusri di kab/kota yg masuk dalam SII Nas terhadap total populasi perusahaan industri kecil, menengah dan perusahaan Kawasanindustri di kab/kota | 100 |
| 1 | Urusan Pilihan | Transmigrasi | 2.h.1 | Jumlah kawasan transmigrasi yang difasilitasi penetapannya | 2 |
| 2 | Urusan Pilihan | Transmigrasi | 2.h.1 | Jumlah satuan pemukiman transmigrasi yang difasilitasi pembangunannya | 2 |
| 3 | Urusan Pilihan | Transmigrasi | 2.h.1 | Jumlah satuan pemukiman yang dibina | 2 |